

ပြည်ထောင်စုသမ္မတမြန်မာနိုင်ငံတော်အစိုးရ
စီမံကိန်း၊ ဘဏ္ဍာရေးနှင့် စက်မှုဝန်ကြီးဌာန



၂၀၁၈-၂၀၁၉ ဘဏ္ဍာနှစ်
အမျိုးသားစီမံကိန်း
နှစ်ပတ်လည် အစီရင်ခံစာ

၂၀၁၉ ခုနှစ်၊ ဒီဇင်ဘာလ

ပြည်ထောင်စုသမ္မတမြန်မာနိုင်ငံတော်အစိုးရ
စီမံကိန်း၊ ဘဏ္ဍာရေးနှင့် စက်မှုဝန်ကြီးဌာန

၂၀၁၈-၂၀၁၉ ဘဏ္ဍာနှစ်၊ အမျိုးသားစီမံကိန်း
နှစ်ပတ်လည် အစီရင်ခံစာ

၂၀၁၉ ခုနှစ်၊ ဒီဇင်ဘာလ

၂၀၁၈-၂၀၁၉ ဘဏ္ဍာနှစ်
 အမျိုးသားစီမံကိန်း နှစ်ပတ်လည်
 အစီရင်ခံစာ
 မာတိကာ

	စာမျက်နှာ
အကျဉ်းချုပ်ဖော်ပြချက်	၁
အခန်း(၁) စီးပွားရေးနှင့် လူမှုရေးအခြေအနေ	၄
အခန်း(၂) နိုင်ငံတော်ပိုင် စီးပွားရေးအဖွဲ့အစည်းများ၏ ဆောင်ရွက်နိုင်မှု အခြေအနေ	၃၀
အခန်း(၃) ကဏ္ဍစီမံကိန်းများ အကောင်အထည်ဖော်နိုင်မှုအခြေအနေ	၄၃
အခန်း(၄) ဝန်ကြီးဌာနအလိုက်လုပ်ငန်းစီမံကိန်းများ ဆောင်ရွက်နိုင်မှု အခြေအနေ	၁၀၉
အခန်း(၅) ဒေသန္တရစီမံကိန်းများ အကောင်အထည်ဖော်နိုင်မှု အခြေအနေ	၁၄၂
အခန်း(၆) ပုဂ္ဂလိကကဏ္ဍဖွံ့ဖြိုးတိုးတက်ရေး ဆောင်ရွက်မှုအခြေအနေများ	၂၁၅
အခန်း(၇) ပြည်ပချေးငွေ၊ အကူအညီ အထောက်အပံ့နှင့် နည်းပညာ အကူအညီရရှိမှု	၂၁၉
အခန်း(၈) သုံးသပ်တင်ပြချက်	၂၂၆

ပုံပြဂရပ် မာတိကာ

က

စဉ်	အကြောင်းအရာ	စာမျက်နှာ
၁	ပုံ ၁-၁ ဖွံ့ဖြိုးပြီးနှင့် ဖွံ့ဖြိုးဆဲနိုင်ငံအချို့၏ ဂျီဒီပီတိုးတက်မှုနှုန်း	၄
၂	ပုံ ၁-၂ အာဆီယံနိုင်ငံအချို့၏ ဂျီဒီပီတိုးတက်မှုနှုန်း	၆
၃	ပုံ ၁-၃ အကောင်အထည်ဖော်မှုအခြေအနေ (နှစ်အလိုက်ဈေးနှုန်းအရ)	၁၆
၄	ပုံ ၁-၄ စုစုပေါင်းပြည်တွင်းထုတ်လုပ်မှုနှင့်ဝန်ဆောင်မှုတန်ဖိုး (နှစ်အလိုက်ဈေးနှုန်း)	၁၇
၅	ပုံ ၁-၅ ဂျီဒီပီတိုးတက်မှုနှုန်း (ပုံမှန်ဈေးနှုန်း)	၁၇
၆	ပုံ ၁-၆ စီးပွားရေး ဖွဲ့စည်းမှု ပုံသဏ္ဍာန် (နှစ်အလိုက်ဈေးနှုန်း)	၁၇
၇	ပုံ ၁-၇ နိုင်ငံပိုင်အခန်းရင်းနှီးမြှုပ်နှံမှု	၁၈
၈	ပုံ ၁-၈ နိုင်ငံခြားရင်းနှီးမြှုပ်နှံမှု	၁၈
၉	ပုံ ၁-၉ ဘဏ်တွင်ပြည်သူတို့၏ စုဆောင်းငွေ	၁၉
၁၀	ပုံ ၁-၁၀ နိုင်ငံခြားငွေလဲလှယ်နှုန်း	၁၉
၁၁	ပုံ ၁-၁၁ ငွေကြေးဖောင်းပွမှုနှုန်း	၂၀
၁၂	ပုံ ၁-၁၂ ပို့ကုန်အခြေအနေ	၂၀
၁၃	ပုံ ၁-၁၃ သွင်းကုန်အခြေအနေ	၂၁
၁၄	ပုံ ၁-၁၄ ကုန်သွယ်မှုပမာဏ	၂၁
၁၅	ပုံ ၁-၁၅ ကုန်သွယ်မှုပိုငွေ/လိုငွေ	၂၂
၁၆	ပုံ ၁-၁၆ ကုန်သွယ်ဘက်နိုင်ငံများ	၂၂
၁၇	ပုံ ၁-၁၇ ပို့ကုန်တွင်ထပ်ဆင့်တိုးတန်ဖိုး(Value Added) ထုတ်ကုန်များ၏ ပါဝင်မှု အခြေအနေ	၂၃
၁၈	ပုံ ၁-၁၈ ကုန်ပစ္စည်းအုပ်စုအလိုက် သွင်းကုန်အခြေအနေ	၂၃
၁၉	ပုံ ၁-၁၉ မြန်မာနိုင်ငံသို့လာရောက်သည့် ကမ္ဘာလှည့်ခရီးသည်နှင့် သုံးစွဲခဲ့သည့် နိုင်ငံခြားငွေ	၂၄
၂၀	ပုံ ၁-၂၀ ဆောက်လုပ်မှုအမျိုးအစားအလိုက် ဆောင်ရွက်မှုအခြေအနေ	၂၄
၂၁	ပုံ ၁-၂၁ လျှပ်စစ်ဓာတ်အားတပ်ဆင်အင်အား	၂၅
၂၂	ပုံ ၁-၂၂ လျှပ်စစ်ဓာတ်အားသုံးစွဲမှု	၂၅
၂၃	ပုံ ၁-၂၃ အခြေခံပညာကျောင်းများအခြေအနေ	၂၆
၂၄	ပုံ ၁-၂၄ အခြေခံပညာကျောင်းဆရာများအခြေအနေ	၂၆
၂၅	ပုံ ၁-၂၅ အခြေခံပညာကျောင်းသားများအခြေအနေ	၂၇
၂၆	ပုံ ၁-၂၆ တက္ကသိုလ်၊ ဒီဂရီကောလိပ်နှင့် ကောလိပ်များအခြေအနေ	၂၇
၂၇	ပုံ ၁-၂၇ ဆရာဝန်ဦးရေ	၂၈
၂၈	ပုံ ၁-၂၈ သူနာပြုဦးရေ	၂၈
၂၉	ပုံ ၁-၂၉ သားဖွားဆရာမဦးရေ	၂၉

စဉ်	အကြောင်းအရာ	စာမျက်နှာ
၃၀ ပုံ ၃-၁	၂၀၁၈ -၂၀၁၉ ဘဏ္ဍာနှစ်၊ အမျိုးသားစီမံကိန်းရည်မှန်းချက်အပေါ် အောက်တိုဘာလမှ စက်တင်ဘာလကုန် (ယာယီ) အထိ ကဏ္ဍအလိုက် အကောင်အထည်ဖော်နိုင်မှုအခြေအနေ (နှစ်အလိုက်ဈေးနှုန်း)	၄၃
၃၁ ပုံ ၃-၂	၂၀၁၈ -၂၀၁၉ ဘဏ္ဍာနှစ်၊ အမျိုးသားစီမံကိန်းရည်မှန်းချက်အပေါ် အောက်တိုဘာလမှ စက်တင်ဘာလကုန် (ယာယီ) အထိ ကဏ္ဍအလိုက် တိုးတက်မှုနှုန်းရည်မှန်းချက်နှင့် အကောင်အထည်ဖော်နိုင်မှု အခြေအနေ (ပုံမှန်ဈေးနှုန်း)	၄၄
၃၂ ပုံ ၃-၃	၂၀၁၈ -၂၀၁၉ ဘဏ္ဍာနှစ် ၊ အမျိုးသားစီမံကိန်းရည်မှန်းချက်အပေါ် အောက်တိုဘာလမှ စက်တင်ဘာလကုန် (ယာယီ) အထိ အကောင်အထည်ဖော်နိုင်မှုတန်ဖိုး(နှစ်အလိုက်ဈေးနှုန်း) လယ်ယာကဏ္ဍ၏နှစ်အလိုက် အောက်တိုဘာလမှစက်တင်ဘာလကုန် (ယာယီ)အထိ အကောင်အထည်ဖော်နိုင်မှုတန်ဖိုးနှင့်တိုးတက်မှုနှုန်း အခြေအနေ	၄၅
၃၃ ပုံ ၃-၄	အကောင်အထည်ဖော်နိုင်မှု (နှစ်အလိုက်ဈေးနှုန်း)	၄၆
၃၄ ပုံ ၃-၅	တိုးတက်မှုနှုန်း (ပုံမှန်ဈေးနှုန်း)	၄၆
၃၅ ပုံ ၃-၆	၂၀၁၈-၂၀၁၉ ဘဏ္ဍာနှစ်၊ အောက်တိုဘာလမှ စက်တင်ဘာလကုန် (ယာယီ) အထိ လယ်ယာကဏ္ဍ ရည်မှန်းချက်အပေါ် တိုင်းဒေသကြီး/ ပြည်နယ်အလိုက်အကောင်အထည်ဖော်နိုင်မှုတန်ဖိုး(နှစ်အလိုက်ဈေးနှုန်း)	၄၇
၃၆ ပုံ ၃-၇	၂၀၁၈ -၂၀၁၉ ဘဏ္ဍာနှစ် ၊ အမျိုးသားစီမံကိန်းရည်မှန်းချက်အပေါ် အောက်တိုဘာလမှ စက်တင်ဘာလကုန် (ယာယီ) အထိ အကောင်အထည်ဖော်နိုင်မှုတန်ဖိုး(နှစ်အလိုက်ဈေးနှုန်း) သားငါးကဏ္ဍ၏နှစ်အလိုက် အောက်တိုဘာလမှ စက်တင်ဘာလကုန် (ယာယီ) အထိ အကောင်အထည်ဖော်နိုင်မှုတန်ဖိုးနှင့် တိုးတက်မှုနှုန်း အခြေအနေ	၄၈
၃၇ ပုံ ၃-၈	အကောင်အထည်ဖော်နိုင်မှု (နှစ်အလိုက်ဈေးနှုန်း)	၅၀
၃၈ ပုံ ၃-၉	တိုးတက်မှုနှုန်း (ပုံမှန်ဈေးနှုန်း)	၅၀
၃၉ ပုံ ၃-၁၀	၂၀၁၈-၂၀၁၉ ဘဏ္ဍာနှစ်၊ အောက်တိုဘာလမှ စက်တင်ဘာလကုန် (ယာယီ)အထိ သားငါးကဏ္ဍရည်မှန်းချက်အပေါ်တိုင်းဒေသကြီး/ပြည်နယ် အလိုက် အကောင်အထည်ဖော်နိုင်မှုတန်ဖိုး (နှစ်အလိုက်ဈေးနှုန်း)	၅၀

စဉ်	အကြောင်းအရာ	စာမျက်နှာ
၄၀	ပုံ ၃-၁၁ ၂၀၁၈ -၂၀၁၉ ဘဏ္ဍာနှစ် ၊ အမျိုးသားစီမံကိန်းရည်မှန်းချက်အပေါ် အောက်တိုဘာလမှ စက်တင်ဘာလကုန် (ယာယီ) အထိ အကောင်အထည်ဖော်နိုင်မှုတန်ဖိုး(နှစ်အလိုက်ဈေးနှုန်း) သစ်တောကဏ္ဍ၏နှစ်အလိုက် အောက်တိုဘာလမှ စက်တင်ဘာလကုန် (ယာယီ) အထိ အကောင်အထည်ဖော်နိုင်မှုတန်ဖိုးနှင့် တိုးတက်မှုနှုန်း အခြေအနေ	၅၂
၄၁	ပုံ ၃-၁၂ အကောင်အထည်ဖော်နိုင်မှု (နှစ်အလိုက်ဈေးနှုန်း)	၅၃
၄၂	ပုံ ၃-၁၃ တိုးတက်မှုနှုန်း (ပုံမှန်ဈေးနှုန်း)	၅၃
၄၃	ပုံ ၃-၁၄ ၂၀၁၈-၂၀၁၉ ဘဏ္ဍာနှစ်၊ အောက်တိုဘာလမှ စက်တင်ဘာလကုန် (ယာယီ)အထိ သစ်တောကဏ္ဍရည်မှန်းချက်အပေါ် တိုင်းဒေသကြီး/ပြည်နယ်အလိုက်အကောင်အထည်ဖော်နိုင်မှု(နှစ်အလိုက်ဈေးနှုန်း)	၅၄
၄၄	ပုံ ၃-၁၅ ၂၀၁၈ -၂၀၁၉ ဘဏ္ဍာနှစ် ၊ အမျိုးသားစီမံကိန်းရည်မှန်းချက်အပေါ် အောက်တိုဘာလမှ စက်တင်ဘာလကုန်(ယာယီ)အထိ အကောင်အထည်ဖော်နိုင်မှု တန်ဖိုး(နှစ်အလိုက်ဈေးနှုန်း) စွမ်းအင်ကဏ္ဍ၏ နှစ်အလိုက် အောက်တိုဘာလမှ စက်တင်ဘာလကုန် (ယာယီ) အထိ အကောင်အထည်ဖော်နိုင်မှုတန်ဖိုးနှင့်တိုးတက်မှုနှုန်း အခြေအနေ	၅၆
၄၅	ပုံ ၃-၁၆ အကောင်အထည်ဖော်နိုင်မှု (နှစ်အလိုက်ဈေးနှုန်း)	၅၇
၄၆	ပုံ ၃-၁၇ တိုးတက်မှုနှုန်း (ပုံမှန်ဈေးနှုန်း)	၅၇
၄၇	ပုံ ၃-၁၈ ၂၀၁၈ -၂၀၁၉ ဘဏ္ဍာနှစ်၊ အောက်တိုဘာလမှ စက်တင်ဘာလကုန် (ယာယီ)အထိစွမ်းအင်ကဏ္ဍရည်မှန်းချက်အပေါ်တိုင်းဒေသကြီး/ပြည်နယ် အလိုက် အကောင်အထည်ဖော်နိုင်မှုတန်ဖိုး(နှစ်အလိုက်ဈေးနှုန်း)	၅၈
၄၈	ပုံ ၃-၁၉ ၂၀၁၈ -၂၀၁၉ ဘဏ္ဍာနှစ် ၊ အမျိုးသားစီမံကိန်းရည်မှန်းချက်အပေါ် အောက်တိုဘာလမှစက်တင်ဘာလကုန်(ယာယီ)အထိ အကောင်အထည်ဖော်နိုင်မှုတန်ဖိုး(နှစ်အလိုက်ဈေးနှုန်း) သတ္တုနှင့်တွင်းထွက်ပစ္စည်းကဏ္ဍ၏ နှစ်အလိုက် အောက်တိုဘာလမှ စက်တင်ဘာလကုန် (ယာယီ) အထိ အကောင်အထည်ဖော်နိုင်မှုတန်ဖိုး နှင့် တိုးတက်မှုနှုန်းအခြေအနေ	၅၉
၄၉	ပုံ ၃-၂၀ အကောင်အထည်ဖော်နိုင်မှု (နှစ်အလိုက်ဈေးနှုန်း)	၆၀
၅၀	ပုံ ၃-၂၁ တိုးတက်မှုနှုန်း (ပုံမှန်ဈေးနှုန်း)	၆၀

စဉ်	အကြောင်းအရာ	စာမျက်နှာ
၅၁ ပုံ ၃-၂၂	၂၀၁၈-၂၀၁၉ ဘဏ္ဍာနှစ်၊ အောက်တိုဘာလမှ စက်တင်ဘာလကုန် (ယာယီ)အထိ သတ္တုနှင့်တွင်းထွက်ပစ္စည်းကဏ္ဍ ရည်မှန်းချက်အပေါ် တိုင်းဒေသကြီး/ပြည်နယ်အလိုက် အကောင်အထည်ဖော်နိုင်မှုတန်ဖိုး (နှစ်အလိုက်ဈေးနှုန်း)	၆၁
၅၂ ပုံ ၃-၂၃	၂၀၁၈ -၂၀၁၉ ဘဏ္ဍာနှစ် ၊ အမျိုးသားစီမံကိန်းရည်မှန်းချက်အပေါ် အောက်တိုဘာလမှစက်တင်ဘာလကုန်(ယာယီ)အထိ အကောင်အထည်ဖော်နိုင်မှုတန်ဖိုး(နှစ်အလိုက်ဈေးနှုန်း) စက်မှုလက်မှုကဏ္ဍ၏ နှစ်အလိုက်အောက်တိုဘာလမှ စက်တင်ဘာလကုန်(ယာယီ)အထိ အကောင်အထည်ဖော်နိုင်မှုတန်ဖိုးနှင့် တိုးတက်မှုနှုန်း အခြေအနေ	၆၃
၅၃ ပုံ ၃-၂၄	အကောင်အထည်ဖော်နိုင်မှု (နှစ်အလိုက်ဈေးနှုန်း)	၆၄
၅၄ ပုံ ၃-၂၅	တိုးတက်မှုနှုန်း (ပုံမှန်ဈေးနှုန်း)	၆၄
၅၅ ပုံ ၃-၂၆	၂၀၁၈-၂၀၁၉ ဘဏ္ဍာနှစ်၊ အောက်တိုဘာလမှ စက်တင်ဘာလကုန် (ယာယီ)အထိ စက်မှုလက်မှုကဏ္ဍရည်မှန်းချက်အပေါ် တိုင်းဒေသကြီး/ပြည်နယ်အလိုက်အကောင်အထည်ဖော်နိုင်မှုတန်ဖိုး(နှစ်အလိုက်ဈေးနှုန်း)	၆၅
၅၆ ပုံ ၃-၂၇	၂၀၁၈ -၂၀၁၉ ဘဏ္ဍာနှစ် ၊ အမျိုးသားစီမံကိန်းရည်မှန်းချက်အပေါ် အောက်တိုဘာလမှစက်တင်ဘာလကုန်(ယာယီ)အထိ အကောင်အထည်ဖော်နိုင်မှုတန်ဖိုး(နှစ်အလိုက်ဈေးနှုန်း) လျှပ်စစ်ဓာတ်အားကဏ္ဍ၏ နှစ်အလိုက် အောက်တိုဘာလမှ စက်တင်ဘာလကုန် (ယာယီ) အထိ အကောင်အထည်ဖော်နိုင်မှုတန်ဖိုးနှင့် တိုးတက်မှုနှုန်းအခြေအနေ	၆၇
၅၇ ပုံ ၃-၂၈	အကောင်အထည်ဖော်နိုင်မှု (နှစ်အလိုက်ဈေးနှုန်း)	၆၈
၅၈ ပုံ ၃-၂၉	တိုးတက်မှုနှုန်း (ပုံမှန်ဈေးနှုန်း)	၆၈
၅၉ ပုံ ၃-၃၀	၂၀၁၈-၂၀၁၉ ဘဏ္ဍာနှစ် ၊ အောက်တိုဘာလမှ စက်တင်ဘာလကုန် (ယာယီ)အထိ လျှပ်စစ်ဓာတ်အားကဏ္ဍ ရည်မှန်းချက်အပေါ် တိုင်းဒေသကြီး/ပြည်နယ်အလိုက် အကောင်အထည်ဖော်နိုင်မှုတန်ဖိုး (နှစ်အလိုက်ဈေးနှုန်း)	၆၉
၆၀ ပုံ ၃-၃၁	၂၀၁၈ -၂၀၁၉ ဘဏ္ဍာနှစ် ၊ အမျိုးသားစီမံကိန်းရည်မှန်းချက်အပေါ် အောက်တိုဘာလမှ စက်တင်ဘာလကုန် (ယာယီ) အထိ အကောင်အထည်ဖော်နိုင်မှုတန်ဖိုး(နှစ်အလိုက်ဈေးနှုန်း)	၇၁

စဉ်	အကြောင်းအရာ	စာမျက်နှာ
	ဆောက်လုပ်မှုကဏ္ဍ၏ နှစ်အလိုက် အောက်တိုဘာလမှ စက်တင်ဘာလကုန် (ယာယီ)အထိ အကောင်အထည်ဖော်နိုင်မှုတန်ဖိုးနှင့် တိုးတက်မှုနှုန်း အခြေအနေ	
၆၁	ပုံ ၃-၃၂ အကောင်အထည်ဖော်နိုင်မှု (နှစ်အလိုက်ဈေးနှုန်း)	၇၄
၆၂	ပုံ ၃-၃၃ တိုးတက်မှုနှုန်း (ပုံမှန်ဈေးနှုန်း)	၇၄
၆၃	ပုံ ၃-၃၄ ၂၀၁၈-၂၀၁၉ ဘဏ္ဍာနှစ်၊ အောက်တိုဘာလမှ စက်တင်ဘာလကုန် (ယာယီ)အထိဆောက်လုပ်မှုကဏ္ဍရည်မှန်းချက်အပေါ် တိုင်းဒေသကြီး/ပြည်နယ်အလိုက်အကောင်အထည်ဖော်နိုင်မှုတန်ဖိုး(နှစ်အလိုက်ဈေးနှုန်း)	၇၅
၆၄	ပုံ ၃-၃၅ ၂၀၁၈ -၂၀၁၉ ဘဏ္ဍာနှစ် ၊ အမျိုးသားစီမံကိန်းရည်မှန်းချက်အပေါ် အောက်တိုဘာလမှစက်တင်ဘာလကုန်(ယာယီ)အထိ အကောင်အထည်ဖော်နိုင်မှုတန်ဖိုး(နှစ်အလိုက်ဈေးနှုန်း) ပို့ဆောင်ရေးကဏ္ဍ၏နှစ်အလိုက် အောက်တိုဘာလမှစက်တင်ဘာလကုန် (ယာယီ)အထိ အကောင်အထည်ဖော်နိုင်မှုတန်ဖိုးနှင့် တိုးတက်မှုနှုန်း အခြေအနေ	၇၇
၆၅	ပုံ ၃-၃၆ အကောင်အထည်ဖော်နိုင်မှု (နှစ်အလိုက်ဈေးနှုန်း)	၇၈
၆၆	ပုံ ၃-၃၇ တိုးတက်မှုနှုန်း (ပုံမှန်ဈေးနှုန်း)	၇၈
၆၇	ပုံ ၃-၃၈ ၂၀၁၈-၂၀၁၉ ဘဏ္ဍာနှစ်၊ အောက်တိုဘာလမှ စက်တင်ဘာလကုန် (ယာယီ)အထိ ပို့ဆောင်ရေးကဏ္ဍရည်မှန်းချက်အပေါ် တိုင်းဒေသကြီး/ပြည်နယ်အလိုက်အကောင်အထည်ဖော်နိုင်မှုတန်ဖိုး(နှစ်အလိုက်ဈေးနှုန်း)	၇၉
၆၈	ပုံ ၃-၃၉ ၂၀၁၈ -၂၀၁၉ ဘဏ္ဍာနှစ် ၊ အမျိုးသားစီမံကိန်းရည်မှန်းချက်အပေါ် အောက်တိုဘာလမှစက်တင်ဘာလကုန်(ယာယီ)အထိအကောင်အထည်ဖော်နိုင်မှုတန်ဖိုး(နှစ်အလိုက်ဈေးနှုန်း) ဆက်သွယ်ရေးကဏ္ဍ၏ နှစ်အလိုက် အောက်တိုဘာလမှ စက်တင်ဘာလကုန် (ယာယီ) အထိ အကောင်အထည်ဖော်နိုင်မှုတန်ဖိုးနှင့် တိုးတက်မှုနှုန်း အခြေအနေ	၈၂
၆၉	ပုံ ၃-၄၀ အကောင်အထည်ဖော်နိုင်မှု (နှစ်အလိုက်ဈေးနှုန်း)	၈၃
၇၀	ပုံ ၃-၄၁ တိုးတက်မှုနှုန်း (ပုံမှန်ဈေးနှုန်း)	၈၃
၇၁	ပုံ ၃-၄၂ ၂၀၁၈-၂၀၁၉ ဘဏ္ဍာနှစ်၊ အောက်တိုဘာလမှ စက်တင်ဘာလကုန် (ယာယီ)အထိ ဆက်သွယ်ရေးကဏ္ဍရည်မှန်းချက်အပေါ် တိုင်းဒေသကြီး/ပြည်နယ်အလိုက် အကောင်အထည်ဖော်နိုင်မှုတန်ဖိုး (နှစ်အလိုက်ဈေးနှုန်း)	၈၄

စဉ်	အကြောင်းအရာ	စာမျက်နှာ
၇၂	ပုံ ၃-၄၃ ၂၀၁၈ -၂၀၁၉ ဘဏ္ဍာနှစ် ၊ အမျိုးသားစီမံကိန်းရည်မှန်းချက်အပေါ် အောက်တိုဘာလ မှ စက်တင်ဘာလကုန်(ယာယီ) အထိ အကောင်အထည်ဖော်နိုင်မှုတန်ဖိုး(နှစ်အလိုက်ဈေးနှုန်း) ငွေရေးကြေးရေးကဏ္ဍ၏ နှစ်အလိုက် အောက်တိုဘာလမှ စက်တင်ဘာလကုန်(ယာယီ)အထိ အကောင်အထည်ဖော်နိုင်မှုတန်ဖိုးနှင့်တိုးတက်မှုနှုန်း အခြေအနေ	၈၅
၇၃	ပုံ ၃-၄၄ အကောင်အထည်ဖော်နိုင်မှု (နှစ်အလိုက်ဈေးနှုန်း)	၈၇
၇၄	ပုံ ၃-၄၅ တိုးတက်မှုနှုန်း (ပုံမှန်ဈေးနှုန်း)	၈၇
၇၅	ပုံ ၃-၄၆ ၂၀၁၈-၂၀၁၉ ဘဏ္ဍာနှစ်၊ အောက်တိုဘာလမှ စက်တင်ဘာလကုန် (ယာယီ)အထိငွေရေးကြေးရေးကဏ္ဍရည်မှန်းချက်အပေါ် တိုင်းဒေသကြီး/ပြည်နယ်အလိုက် အကောင်အထည်ဖော်နိုင်မှုတန်ဖိုး (နှစ်အလိုက်ဈေးနှုန်း)	၈၈
၇၆	ပုံ ၃-၄၇ ၂၀၁၈ -၂၀၁၉ ဘဏ္ဍာနှစ် ၊ အမျိုးသားစီမံကိန်းရည်မှန်းချက်အပေါ် အောက်တိုဘာလမှစက်တင်ဘာလကုန်(ယာယီ)အထိ အကောင်အထည်ဖော်နိုင်မှုတန်ဖိုး(နှစ်အလိုက်ဈေးနှုန်း) လူမှုရေးနှင့်စီမံခန့်ခွဲရေးကဏ္ဍ၏ နှစ်အလိုက် အောက်တိုဘာလမှ စက်တင်ဘာလကုန် (ယာယီ) အထိ အကောင်အထည်ဖော်နိုင်မှု တန်ဖိုးနှင့် တိုးတက်မှုနှုန်းအခြေအနေ	၉၀
၇၇	ပုံ ၃-၄၈ အကောင်အထည်ဖော်နိုင်မှု (နှစ်အလိုက်ဈေးနှုန်း)	၉၁
၇၈	ပုံ ၃-၄၉ တိုးတက်မှုနှုန်း (ပုံမှန်ဈေးနှုန်း)	၉၁
၇၉	ပုံ ၃-၅၀ ၂၀၁၈-၂၀၁၉ ဘဏ္ဍာနှစ်၊ အောက်တိုဘာလမှ စက်တင်ဘာလကုန် (ယာယီ)အထိ လူမှုရေးနှင့် စီမံခန့်ခွဲရေးကဏ္ဍ ရည်မှန်းချက်အပေါ် တိုင်းဒေသကြီး/ပြည်နယ်အလိုက် အကောင်အထည်ဖော်နိုင်မှုတန်ဖိုး (နှစ်အလိုက်ဈေးနှုန်း)	၉၂
၈၀	ပုံ ၃-၅၁ ၂၀၁၈ -၂၀၁၉ ဘဏ္ဍာနှစ် ၊ အမျိုးသားစီမံကိန်း ရည်မှန်းချက်အပေါ် အောက်တိုဘာလမှစက်တင်ဘာလကုန်(ယာယီ)အထိ အကောင်အထည်ဖော်နိုင်မှုတန်ဖိုး(နှစ်အလိုက်ဈေးနှုန်း) အခြားဝန်ဆောင်မှုကဏ္ဍ၏နှစ်အလိုက် အောက်တိုဘာလမှ စက်တင်ဘာလကုန်(ယာယီ)အထိ အကောင်အထည်ဖော်နိုင်မှုတန်ဖိုးနှင့်တိုးတက်မှုနှုန်း အခြေအနေ	၁၀၀
၈၁	ပုံ ၃-၅၂ အကောင်အထည်ဖော်နိုင်မှု (နှစ်အလိုက်ဈေးနှုန်း)	၁၀၁
၈၂	ပုံ ၃-၅၃ တိုးတက်မှုနှုန်း (ပုံမှန်ဈေးနှုန်း)	၁၀၁

စဉ်	အကြောင်းအရာ	စာမျက်နှာ
၈၃	ပုံ ၃-၅၄ ၂၀၁၈-၂၀၁၉ ဘဏ္ဍာနှစ်၊ အောက်တိုဘာလမှ စက်တင်ဘာလကုန် (ယာယီ)အထိ အခြားဝန်ဆောင်မှုကဏ္ဍ ရည်မှန်းချက်အပေါ် တိုင်းဒေသကြီး/ပြည်နယ်အလိုက်အကောင်အထည်ဖော်နိုင်မှု တန်ဖိုး (နှစ်အလိုက်ဈေးနှုန်း)	၁၀၂
၈၄	ပုံ ၃-၅၅ ၂၀၁၈ -၂၀၁၉ ဘဏ္ဍာနှစ် ၊ အမျိုးသားစီမံကိန်းရည်မှန်းချက်အပေါ် အောက်တိုဘာလမှစက်တင်ဘာလကုန်(ယာယီ)အထိ အကောင်အထည်ဖော်နိုင်မှုတန်ဖိုး(နှစ်အလိုက်ဈေးနှုန်း) ကုန်သွယ်မှုကဏ္ဍ၏ နှစ်အလိုက် အောက်တိုဘာလမှ စက်တင်ဘာလကုန် (ယာယီ)အထိ အကောင်အထည်ဖော်နိုင်မှုတန်ဖိုးနှင့်တိုးတက်မှုနှုန်း အခြေအနေ	၁၀၃
၈၅	ပုံ ၃-၅၆ အကောင်အထည်ဖော်နိုင်မှု (နှစ်အလိုက်ဈေးနှုန်း)	၁၀၄
၈၆	ပုံ ၃-၅၇ တိုးတက်မှုနှုန်း (ပုံမှန်ဈေးနှုန်း)	၁၀၄
၈၇	ပုံ ၃-၅၈ ၂၀၁၈-၂၀၁၉ ဘဏ္ဍာနှစ်၊ အောက်တိုဘာလမှ စက်တင်ဘာလကုန် (ယာယီ)အထိ ကုန်သွယ်မှုကဏ္ဍရည်မှန်းချက်အပေါ် တိုင်းဒေသကြီး/ပြည်နယ်အလိုက်အကောင်အထည်ဖော်နိုင်မှုတန်ဖိုး(နှစ်အလိုက်ဈေးနှုန်း)	၁၀၆
၈၈	ပုံ ၅-၁ တိုင်းဒေသကြီး/ပြည်နယ်များ၏ ၂၀၁၈ -၂၀၁၉ ဘဏ္ဍာနှစ်၊ ဒေသန္တရ စီမံကိန်းအပေါ် အောက်တိုဘာလမှစက်တင်ဘာလကုန်(ယာယီ)အထိ အကောင်အထည်ဖော်နိုင်မှုတန်ဖိုး (နှစ်အလိုက်ဈေးနှုန်း)	၁၄၂
၈၉	ပုံ ၅-၂ တိုင်းဒေသကြီး/ပြည်နယ်များ၏ ၂၀၁၈-၂၀၁၉ ဘဏ္ဍာနှစ်၊ ဒေသန္တရ စီမံကိန်းအပေါ် တိုးတက်မှုနှုန်းနှင့် အကောင်အထည်ဖော်မှုအရ တိုးတက်မှုနှုန်း နှိုင်းယှဉ်ချက် (ပုံမှန်ဈေးနှုန်း)	၁၄၃
၉၀	ပုံ ၅-၃ ကချင်ပြည်နယ်၏ ၂၀၁၈-၂၀၁၉ ဘဏ္ဍာနှစ်၊ ဒေသန္တရစီမံကိန်းအပေါ် အောက်တိုဘာလမှစက်တင်ဘာလကုန်(ယာယီ)အထိ အကောင်အထည်ဖော်နိုင်မှုတန်ဖိုး (နှစ်အလိုက်ဈေးနှုန်း) ကချင်ပြည်နယ်၏ နှစ်အလိုက်အောက်တိုဘာလမှစက်တင်ဘာလကုန် (ယာယီ) အထိ အကောင်အထည်ဖော်နိုင်မှုတန်ဖိုးနှင့်တိုးတက်မှုနှုန်း အခြေအနေ	၁၄၅
၉၁	ပုံ ၅-၄ အကောင်အထည်ဖော်နိုင်မှု (နှစ်အလိုက်ဈေးနှုန်း)	၁၄၆
၉၂	ပုံ ၅-၅ တိုးတက်မှုနှုန်း (ပုံမှန်ဈေးနှုန်း)	၁၄၆
၉၃	ပုံ ၅-၆ ကချင်ပြည်နယ်၏ ၂၀၁၈-၂၀၁၉ ဘဏ္ဍာနှစ်၊ ဒေသန္တရစီမံကိန်းအပေါ် အောက်တိုဘာလမှ စက်တင်ဘာလကုန် (ယာယီ)အထိ ကဏ္ဍအလိုက် အကောင်အထည်ဖော်နိုင်မှုတန်ဖိုး (နှစ်အလိုက်ဈေးနှုန်း)	၁၄၇

စဉ်	အကြောင်းအရာ	စာမျက်နှာ
၉၄	ပုံ ၅-၇ ကယားပြည်နယ်၏ ၂၀၁၈-၂၀၁၉ ဘဏ္ဍာနှစ်၊ ဒေသန္တရစီမံကိန်းအပေါ် အောက်တိုဘာလမှစက်တင်ဘာလကုန်(ယာယီ)အထိ အကောင်အထည် ဖော်နိုင်မှုတန်ဖိုး (နှစ်အလိုက်ဈေးနှုန်း) ကယားပြည်နယ်၏ နှစ်အလိုက် အောက်တိုဘာလမှစက်တင်ဘာလကုန် (ယာယီ)အထိ အကောင်အထည်ဖော်နိုင်မှုတန်ဖိုးနှင့် တိုးတက်မှုနှုန်း အခြေအနေ	၁၄၉
၉၅	ပုံ ၅-၈ အကောင်အထည်ဖော်နိုင်မှု (နှစ်အလိုက်ဈေးနှုန်း)	၁၅၀
၉၆	ပုံ ၅-၉ တိုးတက်မှုနှုန်း (ပုံမှန်ဈေးနှုန်း)	၁၅၀
၉၇	ပုံ ၅-၁၀ ကယားပြည်နယ်၏ ၂၀၁၈-၂၀၁၉ ဘဏ္ဍာနှစ်၊ ဒေသန္တရစီမံကိန်းအပေါ် အောက်တိုဘာလမှစက်တင်ဘာလကုန်(ယာယီ)အထိ ကဏ္ဍအလိုက် အကောင်အထည်ဖော်နိုင်မှုတန်ဖိုး(နှစ်အလိုက်ဈေးနှုန်း)	၁၅၁
၉၈	ပုံ ၅-၁၁ ကရင်ပြည်နယ်၏ ၂၀၁၈-၂၀၁၉ ဘဏ္ဍာနှစ်၊ ဒေသန္တရစီမံကိန်းအပေါ် အောက်တိုဘာလမှစက်တင်ဘာလကုန်(ယာယီ)အထိ အကောင်အထည် ဖော်နိုင်မှုတန်ဖိုး(နှစ်အလိုက်ဈေးနှုန်း) ကရင်ပြည်နယ်၏နှစ်အလိုက် အောက်တိုဘာလမှစက်တင်ဘာလကုန် (ယာယီ)အထိ အကောင်အထည်ဖော်နိုင်မှုတန်ဖိုးနှင့်တိုးတက်မှုနှုန်း အခြေအနေ	၁၅၃
၉၉	ပုံ ၅-၁၂ အကောင်အထည်ဖော်နိုင်မှု (နှစ်အလိုက်ဈေးနှုန်း)	၁၅၅
၁၀၀	ပုံ ၅-၁၃ တိုးတက်မှုနှုန်း (ပုံမှန်ဈေးနှုန်း)	၁၅၅
၁၀၁	ပုံ ၅-၁၄ ကရင်ပြည်နယ်၏ ၂၀၁၈-၂၀၁၉ ဘဏ္ဍာနှစ်၊ ဒေသန္တရစီမံကိန်းအပေါ် အောက်တိုဘာလမှစက်တင်ဘာလကုန်(ယာယီ)အထိ ကဏ္ဍအလိုက် အကောင်အထည်ဖော်နိုင်မှုတန်ဖိုး(နှစ်အလိုက်ဈေးနှုန်း)	၁၅၅
၁၀၂	ပုံ ၅-၁၅ ချင်းပြည်နယ်၏ ၂၀၁၈-၂၀၁၉ ဘဏ္ဍာနှစ်၊ ဒေသန္တရစီမံကိန်းအပေါ် အောက်တိုဘာလမှစက်တင်ဘာလကုန်(ယာယီ)အထိ အကောင်အထည် ဖော်နိုင်မှုတန်ဖိုး(နှစ်အလိုက်ဈေးနှုန်း) ချင်းပြည်နယ်၏ နှစ်အလိုက် အောက်တိုဘာလမှ စက်တင်ဘာလကုန် (ယာယီ)အထိ အကောင်အထည်ဖော်နိုင်မှုတန်ဖိုးနှင့်တိုးတက်မှုနှုန်း အခြေအနေ	၁၅၈
၁၀၃	ပုံ ၅-၁၆ အကောင်အထည်ဖော်နိုင်မှု (နှစ်အလိုက်ဈေးနှုန်း)	၁၅၉
၁၀၄	ပုံ ၅-၁၇ တိုးတက်မှုနှုန်း (ပုံမှန်ဈေးနှုန်း)	၁၅၉
၁၀၅	ပုံ ၅-၁၈ ချင်းပြည်နယ်၏ ၂၀၁၈-၂၀၁၉ ဘဏ္ဍာနှစ်၊ ဒေသန္တရစီမံကိန်းအပေါ် အောက်တိုဘာလမှစက်တင်ဘာလကုန်(ယာယီ)အထိ ကဏ္ဍအလိုက် အကောင်အထည်ဖော်နိုင်မှုတန်ဖိုး(နှစ်အလိုက်ဈေးနှုန်း)	၁၆၀

စဉ်	အကြောင်းအရာ	စာမျက်နှာ
၁၀၆ ပုံ ၅-၁၉	စစ်ကိုင်းတိုင်းဒေသကြီး၏ ၂၀၁၈-၂၀၁၉ ဘဏ္ဍာနှစ်၊ ဒေသန္တရစီမံကိန်း အပေါ် အောက်တိုဘာလမှစက်တင်ဘာလကုန်(ယာယီ)အထိ အကောင်အထည်ဖော်နိုင်မှုတန်ဖိုး(နှစ်အလိုက်ဈေးနှုန်း) စစ်ကိုင်းတိုင်းဒေသကြီး၏နှစ်အလိုက်အောက်တိုဘာလမှစက်တင်ဘာလကုန်(ယာယီ)အထိ အကောင်အထည်ဖော်နိုင်မှုတန်ဖိုးနှင့်တိုးတက်မှုနှုန်း အခြေအနေ	၁၆၂
၁၀၇ ပုံ ၅-၂၀	အကောင်အထည်ဖော်နိုင်မှု (နှစ်အလိုက်ဈေးနှုန်း)	၁၆၄
၁၀၈ ပုံ ၅-၂၁	တိုးတက်မှုနှုန်း (ပုံမှန်ဈေးနှုန်း)	၁၆၄
၁၀၉ ပုံ ၅-၂၂	စစ်ကိုင်းတိုင်းဒေသကြီး၏ ၂၀၁၈-၂၀၁၉ ဘဏ္ဍာနှစ်၊ ဒေသန္တရစီမံကိန်း အပေါ်အောက်တိုဘာလမှစက်တင်ဘာလကုန်(ယာယီ)အထိ ကဏ္ဍ အလိုက်အကောင်အထည်ဖော်နိုင်မှုတန်ဖိုး(နှစ်အလိုက်ဈေးနှုန်း)	၁၆၄
၁၁၀ ပုံ ၅-၂၃	တနင်္သာရီတိုင်းဒေသကြီး၏ ၂၀၁၈-၂၀၁၉ ဘဏ္ဍာနှစ်၊ ဒေသန္တရစီမံကိန်း အပေါ် အောက်တိုဘာလမှစက်တင်ဘာလကုန်(ယာယီ)အထိ အကောင်အထည်ဖော်နိုင်မှုတန်ဖိုး(နှစ်အလိုက်ဈေးနှုန်း) တနင်္သာရီတိုင်းဒေသကြီး၏နှစ်အလိုက် အောက်တိုဘာလမှစက်တင်ဘာလကုန်(ယာယီ)အထိ အကောင်အထည်ဖော်နိုင်မှုတန်ဖိုးနှင့် တိုးတက်မှု နှုန်းအခြေအနေ	၁၆၇
၁၁၁ ပုံ ၅-၂၄	အကောင်အထည်ဖော်နိုင်မှု (နှစ်အလိုက်ဈေးနှုန်း)	၁၆၉
၁၁၂ ပုံ ၅-၂၅	တိုးတက်မှုနှုန်း (ပုံမှန်ဈေးနှုန်း)	၁၆၉
၁၁၃ ပုံ ၅-၂၆	တနင်္သာရီတိုင်းဒေသကြီး၏ ၂၀၁၈-၂၀၁၉ ဘဏ္ဍာနှစ်၊ ဒေသန္တရစီမံကိန်း အပေါ် အောက်တိုဘာလမှစက်တင်ဘာလကုန်(ယာယီ)အထိ ကဏ္ဍ အလိုက် အကောင်အထည်ဖော်နိုင်မှုတန်ဖိုး (နှစ်အလိုက်ဈေးနှုန်း)	၁၆၉
၁၁၄ ပုံ ၅-၂၇	ပဲခူးတိုင်းဒေသကြီး၏ ၂၀၁၈-၂၀၁၉ ဘဏ္ဍာနှစ်၊ ဒေသန္တရစီမံကိန်းအပေါ် အောက်တိုဘာလမှစက်တင်ဘာလကုန်(ယာယီ)အထိအကောင်အထည် ဖော်နိုင်မှုတန်ဖိုး (နှစ်အလိုက်ဈေးနှုန်း) ပဲခူးတိုင်းဒေသကြီး၏နှစ်အလိုက် အောက်တိုဘာလမှစက်တင်ဘာလကုန် (ယာယီ)အထိ အကောင်အထည်ဖော်နိုင်မှုတန်ဖိုးနှင့် တိုးတက်မှုနှုန်း အခြေအနေ	၁၇၂
၁၁၅ ပုံ ၅-၂၈	အကောင်အထည်ဖော်နိုင်မှု (နှစ်အလိုက်ဈေးနှုန်း)	၁၇၃
၁၁၆ ပုံ ၅-၂၉	တိုးတက်မှုနှုန်း (ပုံမှန်ဈေးနှုန်း)	၁၇၃

စဉ်	အကြောင်းအရာ	စာမျက်နှာ
၁၁၇	ပုံ ၅-၃၀ ပဲခူးတိုင်းဒေသကြီး၏ ၂၀၁၈-၂၀၁၉ ဘဏ္ဍာနှစ်၊ ဒေသန္တရစီမံကိန်းအပေါ် အောက်တိုဘာလမှစက်တင်ဘာလကုန်(ယာယီ)အထိ ကဏ္ဍအလိုက် အကောင်အထည်ဖော်နိုင်မှုတန်ဖိုး (နှစ်အလိုက်ဈေးနှုန်း)	၁၇၄
၁၁၈	ပုံ ၅-၃၁ မကွေးတိုင်းဒေသကြီး၏ ၂၀၁၈-၂၀၁၉ ဘဏ္ဍာနှစ်၊ ဒေသန္တရစီမံကိန်း အပေါ် အောက်တိုဘာလမှစက်တင်ဘာလကုန်(ယာယီ)အထိ အကောင်အထည်ဖော်နိုင်မှုတန်ဖိုး (နှစ်အလိုက်ဈေးနှုန်း) မကွေးတိုင်းဒေသကြီး၏ နှစ်အလိုက် အောက်တိုဘာလမှ စက်တင်ဘာလ ကုန်(ယာယီ)အထိ အကောင်အထည်ဖော်နိုင်မှုတန်ဖိုးနှင့်တိုးတက်မှုနှုန်း အခြေအနေ	၁၇၆
၁၁၉	ပုံ ၅-၃၂ အကောင်အထည်ဖော်နိုင်မှု (နှစ်အလိုက်ဈေးနှုန်း)	၁၇၈
၁၂၀	ပုံ ၅-၃၃ တိုးတက်မှုနှုန်း (ပုံမှန်ဈေးနှုန်း)	၁၇၈
၁၂၁	ပုံ ၅-၃၄ မကွေးတိုင်းဒေသကြီး၏ ၂၀၁၈-၂၀၁၉ ဘဏ္ဍာနှစ်၊ ဒေသန္တရစီမံကိန်းအပေါ် အောက်တိုဘာလမှစက်တင်ဘာလကုန်(ယာယီ)အထိ ကဏ္ဍအလိုက် အကောင်အထည်ဖော်နိုင်မှုတန်ဖိုး(နှစ်အလိုက်ဈေးနှုန်း)	၁၇၈
၁၂၂	ပုံ ၅-၃၅ မန္တလေးတိုင်းဒေသကြီး၏ ၂၀၁၈-၂၀၁၉ ဘဏ္ဍာနှစ်၊ ဒေသန္တရစီမံကိန်း အပေါ် အောက်တိုဘာလမှစက်တင်ဘာလကုန်(ယာယီ)အထိ အကောင်အထည်ဖော်နိုင်မှုတန်ဖိုး (နှစ်အလိုက်ဈေးနှုန်း) မန္တလေးတိုင်းဒေသကြီး၏နှစ်အလိုက် အောက်တိုဘာလမှစက်တင်ဘာလ ကုန်(ယာယီ)အထိ အကောင်အထည်ဖော်နိုင်မှုတန်ဖိုးနှင့်တိုးတက်မှုနှုန်း အခြေအနေ	၁၈၁
၁၂၃	ပုံ ၅-၃၆ အကောင်အထည်ဖော်နိုင်မှု (နှစ်အလိုက်ဈေးနှုန်း)	၁၈၃
၁၂၄	ပုံ ၅-၃၇ တိုးတက်မှုနှုန်း (ပုံမှန်ဈေးနှုန်း)	၁၈၃
၁၂၅	ပုံ ၅-၃၈ မန္တလေးတိုင်းဒေသကြီး၏ ၂၀၁၈-၂၀၁၉ ဘဏ္ဍာနှစ်၊ ဒေသန္တရစီမံကိန်းအပေါ် အောက်တိုဘာလမှ စက်တင်ဘာလကုန် (ယာယီ)အထိ ကဏ္ဍအလိုက် အကောင်အထည်ဖော်နိုင်မှုတန်ဖိုး (နှစ်အလိုက်ဈေးနှုန်း)	၁၈၄
၁၂၆	ပုံ ၅-၃၉ မွန်ပြည်နယ်၏ ၂၀၁၈-၂၀၁၉ ဘဏ္ဍာနှစ်၊ ဒေသန္တရစီမံကိန်းအပေါ် အောက်တိုဘာလမှစက်တင်ဘာလကုန်(ယာယီ)အထိ အကောင်အထည်ဖော်နိုင်မှုတန်ဖိုး(နှစ်အလိုက်ဈေးနှုန်း) မွန်ပြည်နယ်၏ နှစ်အလိုက် အောက်တိုဘာလမှစက်တင်ဘာလကုန် (ယာယီ)အထိ အကောင်အထည်ဖော်နိုင်မှုတန်ဖိုးနှင့် တိုးတက်မှုနှုန်း အခြေအနေ	၁၈၆
၁၂၇	ပုံ ၅-၄၀ အကောင်အထည်ဖော်နိုင်မှု (နှစ်အလိုက်ဈေးနှုန်း)	၁၈၈
၁၂၈	ပုံ ၅-၄၁ တိုးတက်မှုနှုန်း (ပုံမှန်ဈေးနှုန်း)	၁၈၈

စဉ်	အကြောင်းအရာ	စာမျက်နှာ
၁၂၉ ပုံ ၅-၄၂	မွန်ပြည်နယ်၏ ၂၀၁၈-၂၀၁၉ ဘဏ္ဍာနှစ်၊ ဒေသန္တရစီမံကိန်းအပေါ် အောက်တိုဘာလမှစက်တင်ဘာလကုန်(ယာယီ)အထိ ကဏ္ဍအလိုက် အကောင်အထည်ဖော်နိုင်မှုတန်ဖိုး (နှစ်အလိုက်ဈေးနှုန်း)	၁၈၉
၁၃၀ ပုံ ၅-၄၃	ရခိုင်ပြည်နယ်၏ ၂၀၁၈-၂၀၁၉ ဘဏ္ဍာနှစ်၊ ဒေသန္တရစီမံကိန်းအပေါ် အောက်တိုဘာလမှစက်တင်ဘာလကုန်(ယာယီ)အထိ အကောင်အထည်ဖော်နိုင်မှုတန်ဖိုး (နှစ်အလိုက်ဈေးနှုန်း) ရခိုင်ပြည်နယ်၏ နှစ်အလိုက် အောက်တိုဘာလမှစက်တင်ဘာလကုန် (ယာယီ)အထိ အကောင်အထည်ဖော်နိုင်မှုတန်ဖိုးနှင့် တိုးတက်မှုနှုန်း အခြေအနေ	၁၉၁
၁၃၁ ပုံ ၅-၄၄	အကောင်အထည်ဖော်နိုင်မှု (နှစ်အလိုက်ဈေးနှုန်း)	၁၉၃
၁၃၂ ပုံ ၅-၄၅	တိုးတက်မှုနှုန်း (ပုံမှန်ဈေးနှုန်း)	၁၉၃
၁၃၃ ပုံ ၅-၄၆	ရခိုင်ပြည်နယ်၏ ၂၀၁၈-၂၀၁၉ ဘဏ္ဍာနှစ်၊ ဒေသန္တရစီမံကိန်းအပေါ် အောက်တိုဘာလမှစက်တင်ဘာလကုန်(ယာယီ)အထိ ကဏ္ဍအလိုက် အကောင်အထည်ဖော်နိုင်မှုတန်ဖိုး (နှစ်အလိုက်ဈေးနှုန်း)	၁၉၄
၁၃၄ ပုံ ၅-၄၇	ရန်ကုန်တိုင်းဒေသကြီး၏ ၂၀၁၈-၂၀၁၉ ဘဏ္ဍာနှစ်၊ ဒေသန္တရစီမံကိန်း အပေါ် အောက်တိုဘာလမှစက်တင်ဘာလကုန်(ယာယီ)အထိ အကောင်အထည်ဖော်နိုင်မှုတန်ဖိုး (နှစ်အလိုက်ဈေးနှုန်း) ရန်ကုန်တိုင်းဒေသကြီး၏နှစ်အလိုက် အောက်တိုဘာလမှ စက်တင်ဘာလကုန်(ယာယီ)အထိ အကောင်အထည်ဖော်နိုင်မှုတန်ဖိုးနှင့်တိုးတက်မှုနှုန်း အခြေအနေ	၁၉၆
၁၃၅ ပုံ ၅-၄၈	အကောင်အထည်ဖော်နိုင်မှု (နှစ်အလိုက်ဈေးနှုန်း)	၁၉၈
၁၃၆ ပုံ ၅-၄၉	တိုးတက်မှုနှုန်း (ပုံမှန်ဈေးနှုန်း)	၁၉၈
၁၃၇ ပုံ ၅-၅၀	ရန်ကုန်တိုင်းဒေသကြီး၏ ၂၀၁၈-၂၀၁၉ ဘဏ္ဍာနှစ်၊ ဒေသန္တရစီမံကိန်း အပေါ် အောက်တိုဘာလမှစက်တင်ဘာလကုန်(ယာယီ)အထိ ကဏ္ဍ အလိုက် အကောင်အထည်ဖော်နိုင်မှုတန်ဖိုး(နှစ်အလိုက်ဈေးနှုန်း)	၁၉၈
၁၃၈ ပုံ ၅-၅၁	ရှမ်းပြည်နယ်၏ ၂၀၁၈-၂၀၁၉ ဘဏ္ဍာနှစ်၊ ဒေသန္တရစီမံကိန်းအပေါ် အောက်တိုဘာလမှစက်တင်ဘာလကုန်(ယာယီ)အထိ အကောင်အထည်ဖော်နိုင်မှုတန်ဖိုး (နှစ်အလိုက်ဈေးနှုန်း) ရှမ်းပြည်နယ်၏ နှစ်အလိုက် အောက်တိုဘာလမှစက်တင်ဘာလကုန် (ယာယီ)အထိ အကောင်အထည်ဖော်နိုင်မှုတန်ဖိုးနှင့် တိုးတက်မှုနှုန်း အခြေအနေ	၂၀၁
၁၃၉ ပုံ ၅-၅၂	အကောင်အထည်ဖော်နိုင်မှု (နှစ်အလိုက်ဈေးနှုန်း)	၂၀၃
၁၄၀ ပုံ ၅-၅၃	တိုးတက်မှုနှုန်း (ပုံမှန်ဈေးနှုန်း)	၂၀၃

စဉ်	အကြောင်းအရာ	စာမျက်နှာ
၁၄၁	ပုံ ၅-၅၄ ရှမ်းပြည်နယ်၏ ၂၀၁၈-၂၀၁၉ ဘဏ္ဍာနှစ်၊ ဒေသန္တရစီမံကိန်းအပေါ် အောက်တိုဘာလမှစက်တင်ဘာလကုန်(ယာယီ)အထိ ကဏ္ဍအလိုက် အကောင်အထည်ဖော်နိုင်မှုတန်ဖိုး(နှစ်အလိုက်ဈေးနှုန်း)	၂၀၄
၁၄၂	ပုံ ၅-၅၅ ဧရာဝတီတိုင်းဒေသကြီး၏ ၂၀၁၈-၂၀၁၉ ဘဏ္ဍာနှစ်၊ ဒေသန္တရစီမံကိန်း အပေါ် အောက်တိုဘာလမှစက်တင်ဘာလကုန်(ယာယီ) အထိ အကောင်အထည်ဖော်နိုင်မှုတန်ဖိုး (နှစ်အလိုက်ဈေးနှုန်း) ဧရာဝတီတိုင်းဒေသကြီး၏နှစ်အလိုက် အောက်တိုဘာလမှစက်တင်ဘာ လကုန်(ယာယီ)အထိအကောင်အထည်ဖော်နိုင်မှုတန်ဖိုးနှင့် တိုးတက်မှုနှုန်းအခြေအနေ	၂၀၆
၁၄၃	ပုံ ၅-၅၆ အကောင်အထည်ဖော်နိုင်မှု (နှစ်အလိုက်ဈေးနှုန်း)	၂၀၈
၁၄၄	ပုံ ၅-၅၇ တိုးတက်မှုနှုန်း (ပုံမှန်ဈေးနှုန်း)	၂၀၈
၁၄၅	ပုံ ၅-၅၈ ဧရာဝတီတိုင်းဒေသကြီး၏ ၂၀၁၈-၂၀၁၉ ဘဏ္ဍာနှစ်၊ ဒေသန္တရစီမံကိန်း အပေါ် အောက်တိုဘာလမှစက်တင်ဘာလကုန်(ယာယီ)အထိ ကဏ္ဍအလိုက် အကောင်အထည်ဖော်နိုင်မှုတန်ဖိုး (နှစ်အလိုက်ဈေးနှုန်း)	၂၀၈
၁၄၆	ပုံ ၅-၅၉ ပြည်ထောင်စုနယ်မြေ၊ နေပြည်တော်၏ ၂၀၁၈-၂၀၁၉ ဘဏ္ဍာနှစ်စီမံကိန်း အပေါ်အောက်တိုဘာလမှစက်တင်ဘာလကုန် (ယာယီ)အထိ အကောင်အထည်ဖော်နိုင်မှုတန်ဖိုး(နှစ်အလိုက်ဈေးနှုန်း) ပြည်ထောင်စုနယ်မြေ၊ နေပြည်တော်၏ နှစ်အလိုက် အောက်တိုဘာလမှ စက်တင်ဘာလကုန်(ယာယီ)အထိ အကောင်အထည်ဖော်နိုင်မှု တန်ဖိုး နှင့် တိုးတက်မှုနှုန်းအခြေအနေ	၂၁၁
၁၄၇	ပုံ ၅-၆၀ အကောင်အထည်ဖော်နိုင်မှု (နှစ်အလိုက်ဈေးနှုန်း)	၂၁၃
၁၄၈	ပုံ ၅-၆၁ တိုးတက်မှုနှုန်း (ပုံမှန်ဈေးနှုန်း)	၂၁၃
၁၄၉	ပုံ ၅-၆၂ ပြည်ထောင်စုနယ်မြေ၊ နေပြည်တော်၏ ၂၀၁၈-၂၀၁၉ ဘဏ္ဍာနှစ်၊ စီမံကိန်းအပေါ် အောက်တိုဘာလမှ စက်တင်ဘာလကုန် (ယာယီ) အထိ ကဏ္ဍအလိုက် အကောင်အထည်ဖော်နိုင်မှုတန်ဖိုး (နှစ်အလိုက်ဈေးနှုန်း)	၂၁၃
၁၅၀	ပုံ ၇-၁ ၂၀၁၈-၂၀၁၉ ဘဏ္ဍာနှစ်၊ ပြည်ထောင်စုဝန်ကြီးဌာနများနှင့် အဖွဲ့အစည်း များမှ ပြည်ပအကူအညီ အထောက်အပံ့ရရှိမှုအခြေအနေ	၂၂၂
၁၅၁	ပုံ ၇-၂ ၂၀၁၈-၂၀၁၉ ဘဏ္ဍာနှစ်၊ နိုင်ငံနှင့်အဖွဲ့အစည်းများမှ ပြည်ပအကူအညီ အထောက်အပံ့နှင့် နည်းပညာအကူအညီ ရရှိမှုအခြေအနေ	၂၂၄
၁၅၂	ပုံ ၇-၃ ၂၀၁၈-၂၀၁၉ ဘဏ္ဍာနှစ်ကဏ္ဍအလိုက် နိုင်ငံခြား အကူအညီ အထောက်အပံ့ရရှိမှု အခြေအနေ(%)	၂၂၅

ဇယားမာတိကာ

စဉ်	အကြောင်းအရာ	စာမျက်နှာ
၁	ဇယား ၁-၁ ၂၀၁၈-၂၀၁၉ ဘဏ္ဍာနှစ်၊ အမျိုးသားစီမံကိန်းအပေါ် အောက်တိုဘာလမှ စက်တင်ဘာလကုန်(ယာယီ) အထိ ကဏ္ဍကြီးများအလိုက် အကောင်အထည်ဖော်နိုင်မှုအခြေအနေ (နှစ်အလိုက်ဈေးနှုန်းအရ)	၉
၂	ဇယား ၁-၂ ၂၀၁၈-၂၀၁၉ ဘဏ္ဍာနှစ်၊ အမျိုးသားစီမံကိန်းအပေါ် အောက်တိုဘာလမှစက်တင်ဘာလကုန် (ယာယီ) အထိ တိုင်းဒေသကြီး/ပြည်နယ်အလိုက် အကောင်အထည်ဖော်နိုင်မှု အခြေအနေ (နှစ်အလိုက်ဈေးနှုန်းအရ)	၁၀
၃	ဇယား ၁-၃ ၂၀၁၈-၂၀၁၉ ဘဏ္ဍာနှစ်၊ အမျိုးသားစီမံကိန်းအပေါ် အောက်တိုဘာလမှ စက်တင်ဘာ လကုန်(ယာယီ)အထိ ကဏ္ဍကြီးများအလိုက် အကောင်အထည်ဖော်နိုင်မှုအခြေအနေ(၂၀၁၅-၂၀၁၆ ဘဏ္ဍာနှစ်၊ ပုံမှန်ဈေးနှုန်းအရ)	၁၁
၄	ဇယား ၁-၄ ၂၀၁၈-၂၀၁၉ ဘဏ္ဍာနှစ်၊ အမျိုးသားစီမံကိန်းအပေါ် အောက်တိုဘာလမှ စက်တင်ဘာလကုန် (ယာယီ) အထိ တိုင်းဒေသကြီး/ ပြည်နယ်အလိုက် အကောင်အထည်ဖော်နိုင်မှုအခြေအနေ(၂၀၁၅-၂၀၁၆ ဘဏ္ဍာနှစ်၊ ပုံမှန်ဈေးနှုန်းအရ)	၁၂
၅	ဇယား ၁-၅ မြန်မာနိုင်ငံ၏စီးပွားရေးအခြေအနေ	၁၃
၆	ဇယား ၁-၆ မြန်မာနိုင်ငံ၏လူမှုရေးအခြေအနေ	၁၄
၇	ဇယား ၂-၁ ၂၀၁၈-၂၀၁၉ ဘဏ္ဍာနှစ်၊ အောက်တိုဘာလမှ စက်တင်ဘာလကုန် (ယာယီ) အထိ စာရင်းအရ သာမန် ဝင်ငွေ၊ သာမန်သုံးငွေ အခြေအနေ	၃၂
၈	ဇယား ၂-၂ ပြန်ကြားရေးဝန်ကြီးဌာန	၃၃
၉	ဇယား ၂-၃ ပို့ဆောင်ရေးနှင့်ဆက်သွယ်ရေးဝန်ကြီးဌာန	၃၅
၁၀	ဇယား ၂-၄ သယံဇာတနှင့်သဘာဝပတ်ဝန်းကျင်ထိန်းသိမ်းရေးဝန်ကြီးဌာန	၃၆
၁၁	ဇယား ၂-၅ လျှပ်စစ်နှင့်စွမ်းအင်ဝန်ကြီးဌာန	၃၇
၁၂	ဇယား ၂-၆ စက်မှုဝန်ကြီးဌာန	၃၈
၁၃	ဇယား ၂-၇ စီမံကိန်းနှင့်ဘဏ္ဍာရေးဝန်ကြီးဌာန	၃၉
၁၄	ဇယား ၂-၈ မြန်မာနိုင်ငံတော်ဗဟိုဘဏ်	၃၉
၁၅	ဇယား ၂-၉ ပို့ဆောင်ရေးနှင့်ဆက်သွယ်ရေးဝန်ကြီးဌာန	၄၀
၁၆	ဇယား ၂-၁၀ လျှပ်စစ်နှင့်စွမ်းအင်ဝန်ကြီးဌာန	၄၁
၁၇	ဇယား ၄-၁ စိုက်ပျိုးရေး၊ မွေးမြူရေးနှင့်ဆည်မြောင်းဝန်ကြီးဌာန ၂၀၁၈-၂၀၁၉ ဘဏ္ဍာနှစ်၊ (အောက်တိုဘာလမှ စက်တင်ဘာလကုန်အထိ) လုပ်ငန်းစီမံကိန်းများ အကောင်အထည်ဖော်နိုင်မှု အခြေအနေ	၁၀၉
၁၈	ဇယား ၄-၂ ပို့ဆောင်ရေးနှင့်ဆက်သွယ်ရေးဝန်ကြီးဌာန ၂၀၁၈-၂၀၁၉ ဘဏ္ဍာနှစ်၊ (အောက်တိုဘာလမှ စက်တင်ဘာလကုန်အထိ)လုပ်ငန်းစီမံကိန်းများ အကောင်အထည်ဖော်နိုင်မှု အခြေအနေ	၁၂၈

စဉ်	အကြောင်းအရာ	စာမျက်နှာ
၁၉ ဇယား ၄-၃	သယံဇာတနှင့်သဘာဝပတ်ဝန်းကျင်ထိန်းသိမ်းရေးဝန်ကြီးဌာန ၂၀၁၈-၂၀၁၉ ဘဏ္ဍာနှစ်၊ (အောက်တိုဘာလမှစက်တင်ဘာလကုန်အထိ) လုပ်ငန်းစီမံကိန်းများ အကောင်အထည်ဖော်နိုင်မှု အခြေအနေ	၁၃၃
၂၀ ဇယား ၄-၄	လျှပ်စစ်နှင့်စွမ်းအင်ဝန်ကြီးဌာန ၂၀၁၈-၂၀၁၉ ဘဏ္ဍာနှစ်၊ (အောက်တိုဘာလမှ စက်တင်ဘာလကုန်အထိ) လုပ်ငန်းစီမံကိန်းများ အကောင်အထည်ဖော်နိုင်မှု အခြေအနေ	၁၃၅
၂၁ ဇယား ၄-၅	စက်မှုဝန်ကြီးဌာန ၂၀၁၈-၂၀၁၉ ဘဏ္ဍာနှစ်၊ (အောက်တိုဘာလမှစက်တင်ဘာ လကုန်အထိ) လုပ်ငန်းစီမံကိန်းများ အကောင်အထည်ဖော်နိုင်မှု အခြေအနေ	၁၃၉
၂၂ ဇယား ၄-၆	ဆောက်လုပ်ရေးဝန်ကြီးဌာန ၂၀၁၈-၂၀၁၉ ဘဏ္ဍာနှစ်၊ (အောက်တိုဘာလမှ စက်တင်ဘာလကုန်အထိ) လုပ်ငန်းစီမံကိန်းများ အကောင်အထည်ဖော်နိုင်မှု အခြေအနေ	၁၄၀
၂၃ ဇယား ၅-၁	ကချင်ပြည်နယ်၏ ဧရိယာ၊ လူဦးရေနှင့် စီးပွားရေး အခြေအနေများ	၁၄၄
၂၄ ဇယား ၅-၂	ကယားပြည်နယ်၏ ဧရိယာ၊ လူဦးရေနှင့် စီးပွားရေး အခြေအနေများ	၁၄၈
၂၅ ဇယား ၅-၃	ကရင်ပြည်နယ်၏ ဧရိယာ၊ လူဦးရေနှင့် စီးပွားရေး အခြေအနေများ	၁၅၂
၂၆ ဇယား ၅-၄	ချင်းပြည်နယ်၏ ဧရိယာ၊ လူဦးရေနှင့် စီးပွားရေး အခြေအနေများ	၁၅၇
၂၇ ဇယား ၅-၅	စစ်ကိုင်းတိုင်းဒေသကြီး၏ ဧရိယာ၊ လူဦးရေနှင့် စီးပွားရေး အခြေအနေများ	၁၆၁
၂၈ ဇယား ၅-၆	တနင်္သာရီတိုင်းဒေသကြီး၏ ဧရိယာ၊ လူဦးရေနှင့် စီးပွားရေး အခြေအနေများ	၁၆၆
၂၉ ဇယား ၅-၇	ပဲခူးတိုင်းဒေသကြီး၏ ဧရိယာ၊ လူဦးရေနှင့် စီးပွားရေးအခြေအနေများ	၁၇၁
၃၀ ဇယား ၅-၈	မကွေးတိုင်းဒေသကြီး၏ ဧရိယာ၊ လူဦးရေနှင့်စီးပွားရေးအခြေအနေများ	၁၇၅
၃၁ ဇယား ၅-၉	မန္တလေးတိုင်းဒေသကြီး၏ဧရိယာ၊ လူဦးရေနှင့်စီးပွားရေးအခြေအနေများ	၁၈၀
၃၂ ဇယား ၅-၁၀	မွန်ပြည်နယ်၏ ဧရိယာ၊ လူဦးရေနှင့် စီးပွားရေး အခြေအနေများ	၁၈၅
၃၃ ဇယား ၅-၁၁	ရခိုင်ပြည်နယ်၏ ဧရိယာ၊ လူဦးရေနှင့် စီးပွားရေး အခြေအနေများ	၁၉၀
၃၄ ဇယား ၅-၁၂	ရန်ကုန်တိုင်းဒေသကြီး၏ ဧရိယာ၊ လူဦးရေနှင့်စီးပွားရေးအခြေအနေများ	၁၉၅
၃၅ ဇယား ၅-၁၃	ရှမ်းပြည်နယ်၏ ဧရိယာ၊ လူဦးရေနှင့် စီးပွားရေး အခြေအနေများ	၂၀၀
၃၆ ဇယား ၅-၁၄	ဧရာဝတီတိုင်းဒေသကြီး၏ ဧရိယာ၊လူဦးရေနှင့်စီးပွားရေးအခြေအနေများ	၂၀၅
၃၇ ဇယား ၅-၁၅	ပြည်ထောင်စုနယ်မြေ၊ နေပြည်တော်၏ ဧရိယာ၊ လူဦးရေနှင့် စီးပွားရေး အခြေအနေများ	၂၁၀
၃၈ ဇယား ၆-၁	ကမ္ဘာ့ဘဏ်အုပ်စုမှ Doing Business ပါ အကဲဖြတ်ချက်များအပေါ် မြန်မာနိုင်ငံ၏ တိုးတက်မှုအခြေအနေများ	၂၁၆

စဉ်	အကြောင်းအရာ	ဏ စာမျက်နှာ
၃၉ ဇယား ၇-၁	၂၀၁၈-၂၀၁၉ ဘဏ္ဍာနှစ် ပြည်ထောင်စုဝန်ကြီးဌာနများနှင့် အဖွဲ့အစည်းများ၏ ပြည်ပချေးငွေရရှိရန် စာချုပ်ချုပ်ဆို ဆောင်ရွက်မှုအခြေအနေ	၂၂၀
၄၀ ဇယား ၇-၂	၂၀၁၈-၂၀၁၉ ဘဏ္ဍာနှစ် ပြည်ထောင်စုဝန်ကြီးဌာနများနှင့် အဖွဲ့အစည်း များမှ ပြည်ပအကူအညီအထောက်အပံ့ရရှိမှုအခြေအနေ	၂၂၁
၄၁ ဇယား ၇-၃	၂၀၁၈-၂၀၁၉ ဘဏ္ဍာနှစ် နိုင်ငံနှင့်အဖွဲ့အစည်းများမှ ပြည်ပအကူအညီ အထောက်အပံ့နှင့် နည်းပညာအကူအညီရရှိမှုအခြေအနေ	၂၂၃

ယေဘုယျရှင်းလင်းချက်

၁။ ပုံမှန်ဈေးနှုန်း ဆိုသည်မှာ ၂၀၁၅-၂၀၁၆ ဘဏ္ဍာနှစ် ဈေးနှုန်းကို ဆိုလိုပါသည်။

၂။ တိုးတက်မှုနှုန်းတွက်ချက်နည်း

$$r = \left(\frac{Y_t - Y_{t-1}}{Y_{t-1}} \right) \times 100$$

r = တိုးတက်မှုနှုန်း

Y_t = အစီရင်ခံသည့် ဘဏ္ဍာနှစ် အကောင်အထည်ဖော်နိုင်မှုတန်ဖိုး
(ထုတ်လုပ်မှုနှင့် ဝန်ဆောင်မှုတန်ဖိုးများ)

Y_{t-1} = ယခင်ဘဏ္ဍာနှစ်အကောင်အထည်ဖော်နိုင်မှုတန်ဖိုး(ထုတ်လုပ်မှုနှင့် ဝန်ဆောင်မှုတန်ဖိုးများ)

၃။ ယခု ဘဏ္ဍာရေးနှစ်သည် ဧပြီ - မတ်လ အစား အောက်တိုဘာလ - စက်တင်ဘာလသို့ ပြောင်းလဲခဲ့သဖြင့် တိုးတက်မှုနှုန်းကို တွက်ချက်ရာတွင် ယခင်ဘဏ္ဍာရေးနှစ်၏ အလားတူကာလများကို ပြောင်းလဲ၍ လည်းကောင်း၊ ယခင်က အခြေခံနှစ်ကို ၂၀၁၀ -၂၀၁၁ ဘဏ္ဍာရေးနှစ်ဖြင့် တွက်ချက်ရာမှ ၂၀၁၅ -၂၀၁၆ ဘဏ္ဍာရေးနှစ်သို့လည်းကောင်း ပြောင်းလဲတွက်ချက်ခဲ့ပါသည်။ လက်ရှိကာလ၏ အခြေအနေကို ဘဏ္ဍာရေးနှစ် ပြောင်းလဲမှုအတိုင်းလိုက်၍ နှိုင်းယှဉ်တွက်ချက်ဖော်ပြထားပါသည်။

၄။ အကောင်အထည်ဖော်နိုင်မှုနှုန်းတွက်ချက်နည်း

$$P_R = \left(\frac{Y_t}{P_t} \right) \times 100$$

P_R = အကောင်အထည်ဖော်နိုင်မှုရာခိုင်နှုန်း

Y_t = အစီရင်ခံသည့် ဘဏ္ဍာနှစ် အကောင်အထည်ဖော်နိုင်မှုတန်ဖိုး (ထုတ်လုပ်မှုနှင့် ဝန်ဆောင်မှု တန်ဖိုးများ)

P_t = အစီရင်ခံသည့် ဘဏ္ဍာနှစ် စီမံကိန်းရည်မှန်းချက်တန်ဖိုး (ထုတ်လုပ်မှုနှင့် ဝန်ဆောင်မှု တန်ဖိုးများ)

၅။ အစီရင်ခံစာတွင်ပါရှိသည့် စီမံကိန်းနှင့် ဘဏ္ဍာရေးဝန်ကြီးဌာနနှင့် စက်မှုဝန်ကြီးဌာနတို့သည် ယခင် ဝန်ကြီးဌာနအမည်များဖြစ်ပြီး ၂၀၁၉ ခုနှစ်၊ နိုဝင်ဘာလ ၂၈ ရက်နေ့မှစတင်၍ စီမံကိန်း၊ ဘဏ္ဍာရေး နှင့် စက်မှုဝန်ကြီးဌာန အဖြစ်ပြင်ဆင်ဖွဲ့စည်းထားပါသည်။

၂၀၁၈-၂၀၁၉ ဘဏ္ဍာနှစ်၊ အမျိုးသားစီမံကိန်းရည်မှန်းချက်အပေါ်

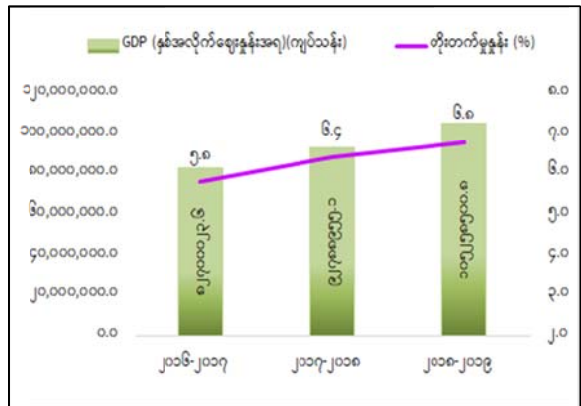
အကောင်အထည်ဖော်နိုင်မှုအစီရင်ခံစာအကျဉ်းချုပ်

၂၀၁၈-၂၀၁၉ ဘဏ္ဍာနှစ်၊ အောက်တိုဘာလမှစက်တင်ဘာလကုန် (ယာယီ) အထိ အကောင်အထည်ဖော်မှုသည် နိုင်ငံတော်ကပြောင်းလဲကျင့်သုံးခဲ့သည့် ဘဏ္ဍာရေးကာလအသစ်၏ ပထမဦးဆုံးဘဏ္ဍာနှစ်အား အကောင်အထည်ဖော်သည့် ကာလဖြစ်ပါသည်။ ၂၀၁၈-၂၀၁၉ ဘဏ္ဍာနှစ်၊ အမျိုးသား စီမံကိန်းတွင် စုစုပေါင်းထုတ်လုပ်မှုနှင့် ဝန်ဆောင်မှုတန်ဖိုးကို နှစ်အလိုက်ဈေးနှုန်းများအရ ကျပ် ၁၀၆,၀၉၆,၃၃၅.၈ သန်း ရရှိစေရန်နှင့် ပုံမှန်ဈေးနှုန်းများအရ ၇.၆ ရာခိုင်နှုန်း တိုးတက်ရန် ရည်မှန်းခဲ့ပါသည်။

၂၀၁၈-၂၀၁၉ ဘဏ္ဍာနှစ်ထုတ်လုပ်မှုနှင့် ဝန်ဆောင်မှုတန်ဖိုးနှင့် တိုးတက်မှုနှုန်း

၂၀၁၈-၂၀၁၉ ဘဏ္ဍာနှစ်၊ အောက်တိုဘာလမှ စက်တင်ဘာလကုန် (ယာယီ) အထိ စာရင်းများအရ ထုတ်လုပ်မှုနှင့် ဝန်ဆောင်မှုတန်ဖိုးသည် နှစ်အလိုက်ဈေးနှုန်းများအရ ကျပ် ၁၀၅,၂၅၈,၅၀၀.၈ သန်း ရရှိခဲ့ပြီး ပုံမှန်ဈေးနှုန်းများ အရ ၆.၈ ရာခိုင်နှုန်း တိုးတက်ခဲ့ပါသည်။ ဆောင်းသီးနှံများထွက်ရှိမှု၊ စက်မှု လုပ်ငန်းငယ်များမှ ကုန်ထုတ်လုပ်မှုများ၊ စွမ်းအင်ထုတ်လုပ်မှု မြင့်တက်ခဲ့ပါသည်။ ပုဂ္ဂလိကဘဏ် ၂၇ ဘဏ်ကို လုပ်ငန်းလုပ်ကိုင် ခွင့်ပြုခဲ့ပြီး ပုဂ္ဂလိကဘဏ်ခွဲပေါင်း ၁၉၂ ခုတိုးချဲ့ ဖွင့် လှစ်ခဲ့ပါသည်။ ခရီးသွားလာမှုနှင့်အတူ ပို့ဆောင်ရေးနှင့်

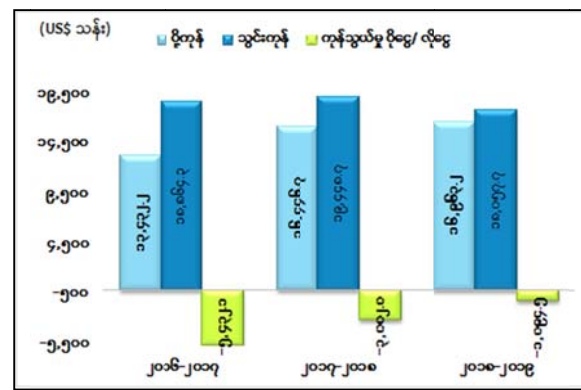
ဝန်ဆောင်မှု လုပ်ငန်းများ ပိုမိုတိုးတက်လာခြင်း၊ နိုင်ငံခြားငွေ လဲလှယ်နှုန်း တည်ငြိမ်လာခြင်းနှင့် ကုန်သွယ်မှုလိုငွေ လျော့နည်းခဲ့ပါသည်။



ပို့ကုန်၊ သွင်းကုန်နှင့် ကုန်သွယ်မှုလိုငွေ

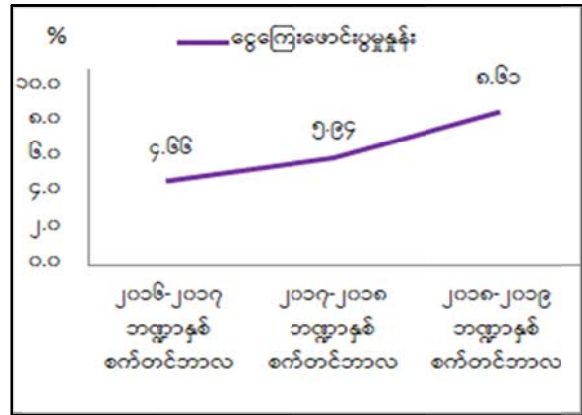
အများဆုံးတင်ပို့သောပို့ကုန်များမှာ ချုပ်ပြီး အထည်၊ သဘာဝဓာတ်ငွေ့၊ သတ္တုနှင့် သတ္တုရိုင်း၊ ဆန်၊ ငါးနှင့်ကျောက်စိမ်းတို့ဖြစ်ပါသည်။ အများဆုံးတင်သွင်းသည့်ကုန်စည်များမှာ ရေနံထွက်ပစ္စည်း၊ ချည်ထည်၊ စက် နှင့် စက်ပစ္စည်း၊ သံနှင့်သံမဏိဆောက်လုပ်ရေးပစ္စည်း၊ မော်တော်ယာဉ်နှင့် မော်တော်ယာဉ်ပစ္စည်း၊ ပလပ်စတစ်ကုန်ကြမ်း ပစ္စည်း၊ လျှပ်စစ်ဓာတ်ဖြန့်ဖြူး ရေးနှင့်တပ်ဆင်ရေး ပစ္စည်းတို့ဖြစ်ပါသည်။ သွင်းကုန်တင်သွင်းမှုတွင် လူသုံးကုန်ပစ္စည်း အနည်းငယ် ပိုမိုခွဲသော်လည်း ရင်းနှီး

မြှုပ်နှံမှု ကုန်စည်နှင့် လုပ်ငန်းသုံးကုန်ကြမ်း ပစ္စည်းများလျော့နည်းတင်သွင်းခဲ့ခြင်းကြောင့် ကုန်သွယ်မှုလိုငွေသည်ယခင်နှစ်ကထက် လျော့နည်းခဲ့ပါသည်။

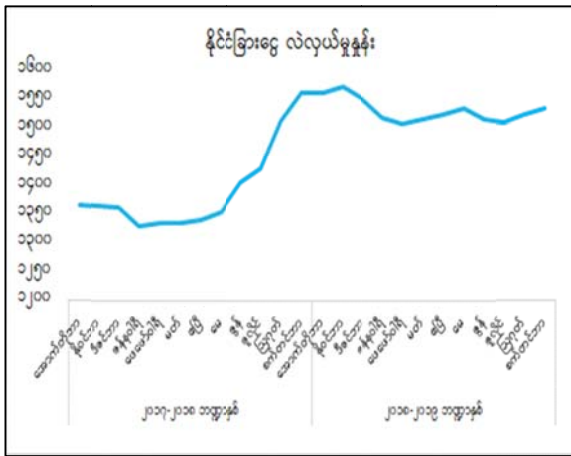


၂
ငွေကြေးဖောင်းပွမှုနှုန်း

ပျမ်းမျှငွေကြေးဖောင်းပွမှုနှုန်းသည် ၂၀၁၇-၂၀၁၈ ဘဏ္ဍာနှစ် စက်တင်ဘာလ ကုန်တွင် ၅.၉၄ ရာခိုင်နှုန်းရှိရာမှ ၂၀၁၈-၂၀၁၉ ဘဏ္ဍာနှစ် စက်တင်ဘာလကုန်တွင် ၈.၆၁ ရာခိုင်နှုန်းသို့ မြင့်တက်ခဲ့ပါသည်။ မြန်မာနိုင်ငံတော်ဗဟိုဘဏ်သည် ငွေကြေးဖောင်းပွမှုနှုန်းကို ထိန်းသိမ်း ဆောင်ရွက်နိုင်ရန်အတွက် ငွေကြေးမူဝါဒနည်းလမ်းများဖြင့် ချမှတ်ဆောင်ရွက်လျက်ရှိပါသည်။



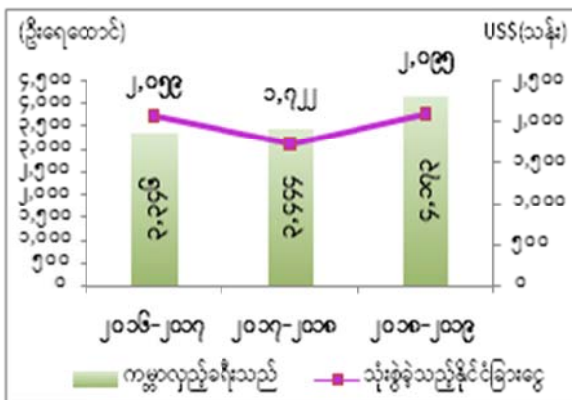
နိုင်ငံခြားငွေလဲလှယ်နှုန်း



နိုင်ငံခြားငွေလဲလှယ်နှုန်းမှာ ၂၀၁၈-၂၀၁၉ ဘဏ္ဍာနှစ်အစောပိုင်းကာလများတွင်မြင့်တက်ခဲ့ပြီး ၁,၅၇၇ ကျပ်အထိရှိခဲ့ပါသည်။ မြန်မာနိုင်ငံတော်ဗဟိုဘဏ်မှ နိုင်ငံခြားငွေကြေးဈေးကွက် ဝယ်လိုအားလိုအပ်ချက်ကိုဖြည့်ဆည်းပေးခြင်း၊ နိုင်ငံခြားငွေကြေးဈေးကွက်အတွင်းရှိ ဈေးကစားမှုများကို အရေးယူဆောင်ရွက်ခြင်း၊ ရည်ညွှန်းနိုင်ငံခြားငွေလဲလှယ်နှုန်းကို နေ့စဉ်ထုတ်ပြန်ပေးခြင်း တို့ကို ဆောင်ရွက်ခဲ့ပါသည်။ ၂၀၁၈-၂၀၁၉ ဘဏ္ဍာနှစ်

စက်တင်ဘာလတွင် ငွေလဲလှယ်နှုန်းသည် ၁,၅၃၃ ကျပ်သို့ ရောက်ရှိခဲ့ပါသည်။ သို့ဖြစ်ရာ နိုင်ငံခြားငွေလဲလှယ်နှုန်းကို တည်ငြိမ်အောင်ဆောင်ရွက်နိုင်ခဲ့ပါသည်။

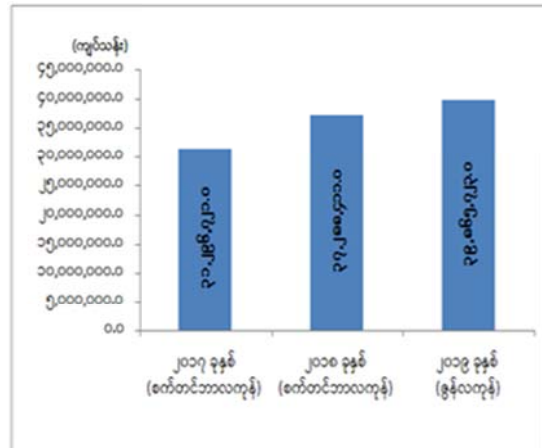
ကမ္ဘာလှည့်ခရီးသည်နှင့်သုံးစွဲခဲ့သည့်နိုင်ငံခြားငွေ



ကမ္ဘာလှည့် ခရီးသွားလုပ်ငန်း စနစ်တကျ ဖွံ့ဖြိုးတိုးတက်ရေးကို ရည်ရွယ်လျက် ခရီးသွားလုပ်ငန်းကိုအခြေပြု၍ အလုပ်အကိုင် အခွင့်အလမ်းသစ်များပေါ်ပေါက်ရေး၊ ဝင်ငွေတိုးပွားလာရေးအတွက် ဆောင်ရွက်လျက်ရှိပါသည်။ နိုင်ငံခြားခရီးသည်ဦးရေ ၄.၂ သန်းခန့် ဝင်ရောက်ခဲ့ပြီး အမေရိကန်ဒေါ်လာ ၂ ဘီလီယံ ကျော် သုံးစွဲခဲ့ပါသည်။

ဘဏ်တွင် ပြည်သူတို့၏ စုဆောင်းငွေ

ဘဏ်တွင် ပြည်သူတို့၏ စုဆောင်းငွေမှာ ၂၀၁၉ ခုနှစ် ဇွန်လကုန်အထိ ကျပ် ၃၉,၈၆၅,၇၂၃.၀ သန်း ရှိခဲ့ပြီး နှစ်စဉ် မြင့်တက်လျက်ရှိပါသည်။ တိုင်းဒေသကြီးနှင့် ပြည်နယ်များတွင် ပုဂ္ဂလိက ဘဏ်ခွဲများတိုးချဲ့ဖွင့်လှစ်ခြင်း၊ ပုဂ္ဂလိကဘဏ် များ မှ ပြည်သူများလက်ဝယ်အထိ ဝန်ဆောင်မှုလုပ်ငန်းများဆောင်ရွက်ပေးခြင်းများကြောင့် ဘဏ်အပ်ငွေများ ပိုမို များပြားလာခြင်း ဖြစ်ပါသည်။



မြန်မာနိုင်ငံ၏ လူမှုရေးအခြေအနေ

စီးပွားရေး ဖွံ့ဖြိုးတိုးတက်အောင် လုပ်ဆောင်ချက်များ အပြင် လူမှုရေးလိုအပ်ချက်များ ဖြည့်ဆည်းပေးမှုကိုလည်း ဆောင်ရွက်ခဲ့ပါသည်။ လျှပ်စစ်မီးရရှိသည့်ကျေးရွာများ၊ မိုဘိုင်းဖုန်း လိုင်းများ တိုးတက်လာသကဲ့သို့ ပြည်သူ့ဆေးရုံများ၊ ဆရာဝန်၊ သူနာပြု၊ သားဖွားဆရာမများလည်း တိုးတက်ခဲ့ပါသည်။ အခြေခံနှင့် ပုဂ္ဂလိကပိုင် ကျောင်းများ တိုးတက်မှု မြင့်တက်ခဲ့ပါသည်။

အကြောင်းအရာ	ရေတွက်ပုံ	၂၀၁၆-၂၀၁၇ ဘဏ္ဍာနှစ်	၂၀၁၇-၂၀၁၈ ဘဏ္ဍာနှစ်	၂၀၁၈-၂၀၁၉ ဘဏ္ဍာနှစ်
လူဦးရေ	ထောင်ပေါင်း	၅၃,၁၅၂	၅၃,၆၂၅	၅၄,၁၀၁
လူဦးရေတိုးနှုန်း	(%)	၀.၈၉	၀.၈၉	၀.၈၈
လူဦးရေသိပ်သည်းမှု (တစ်စတုရန်းကီလိုမီတာ)	ဦးရေ	၇၈.၆	၇၉.၃	၈၀.၀
လျှပ်စစ်မီးရရှိသောကျေးရွာ	။	၃၁,၉၁၆	၃၃,၆၃၅	၃၄,၅၃၄
မိုဘိုင်းဖုန်းလိုင်းများ	လိုင်း	၅၆,၂၁၀,၅၀၈	၅၅,၆၆၆,၄၀၃	၇၇,၀၃၅,၁၃၄
ပြည်သူ့ဆေးရုံများ	ဦးရေ	၁,၂၁၅	၁,၂၂၂	၁,၂၆၈
ဆရာဝန်	။	၄၀,၃၅၄	၄၁,၉၄၆	၄၃,၄၀၁
သူနာပြု	။	၃၆,၃၅၃	၃၆,၈၃၂	၃၈,၇၅၃
သားဖွားဆရာမ	။	၁၃,၇၈၇	၁၄,၂၉၂	၁၄,၄၄၇
ပညာရေး(အခြေခံ)အစိုးရ ကျောင်း	။	၄၆,၀၀၇	၄၆,၄၉၄	၄၇,၀၃၂
ပညာရေး(အခြေခံ)ပုဂ္ဂလိက ကျောင်း	။	၅၈၅	၇၃၀	၈၉၈
ပညာရေး(အဆင့်မြင့်)အစိုးရ ကျောင်း	။	၁၇၇	၁၇၇	၁၇၇
ကမ္ဘာလှည့်ခရီးသည်များ	။	၃,၃၄၄,၈၆၇	၃,၄၄၃,၉၅၇	၄,၁၇၂,၇၀၄

မြန်မာနိုင်ငံ၏ ရေရှည်တည်တံ့ခိုင်မြဲပြီး ဟန်ချက်ညီသော ဖွံ့ဖြိုးတိုးတက်မှုစီမံကိန်းနှင့် စီမံကိန်းဘဏ်

၂၀၁၈-၂၀၁၉ ဘဏ္ဍာနှစ်တွင် မြန်မာနိုင်ငံ၏ ရေရှည်တည်တံ့ခိုင်မြဲပြီး ဟန်ချက်ညီသော ဖွံ့ဖြိုးတိုးတက်မှုစီမံကိန်းကိုရေးဆွဲနိုင်ခဲ့ပါသည်။ ငြိမ်းချမ်း၍သာယာဝပြောသည့် ဖက်ဒရယ်ဒီမိုကရေစီ နိုင်ငံဖြစ်ပေါ်စေမည့် အဆိုပါကာလရှည်စီမံကိန်းရေးဆွဲခြင်းသည် ၂၀၁၈ ခုနှစ်အတွက် မှတ်တိုင်တစ်ခုဖြစ်ခဲ့ပါသည်။

လုပ်ငန်းစီမံကိန်းများ အကောင်အထည်ဖော်ရာတွင် စနစ်တကျ ဆောင်ရွက်နိုင်ရန်အတွက် မြန်မာနိုင်ငံ၏ ရေရှည်တည်တံ့ခိုင်မြဲပြီး ဟန်ချက်ညီသော ဖွံ့ဖြိုးတိုးတက်မှုစီမံကိန်းနှင့်အညီ ရေးဆွဲ တင်ပြထားသော စီမံကိန်းများကို Project Bank Proposal Template၊ Project Screening Tool တို့ဖြင့် ဦးစားပေး ခွဲခြားမှုများပြုလုပ်ပြီး Project Bank စာရင်းသို့ ထည့်သွင်းခဲ့ခြင်း စီမံကိန်းစိစစ်မှုများ အားကောင်းလာစေရေးအတွက် ဆောင်ရွက်နိုင်ခဲ့ပါသည်။

စီးပွားရေးနှင့် လူမှုရေးအခြေအနေ

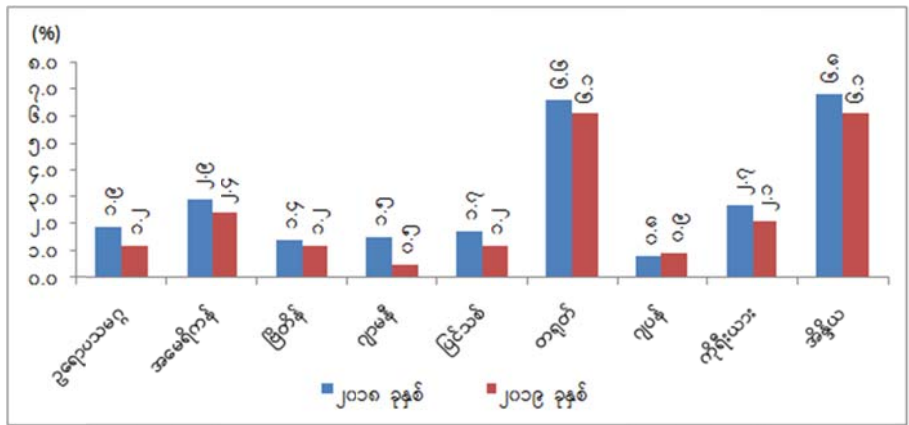
ကမ္ဘာ့စီးပွားရေးအခြေအနေ

အပြည်ပြည်ဆိုင်ရာငွေကြေးရန်ပုံငွေအဖွဲ့ (IMF) ၏ ၂၀၁၉ ခုနှစ် အောက်တိုဘာလတွင် ထုတ်ပြန်သည့် World Economic Outlook, October 2019 တွင် ကမ္ဘာ့စီးပွားရေးကို ၃.၀ ရာခိုင်နှုန်း တိုးတက်မည်ဟု ခန့်မှန်းထားပါသည်။ အဆိုပါ ခန့်မှန်းချက်သည် ၂၀၁၈ ခုနှစ်ထက် ၀.၆ ရာခိုင်နှုန်း လျော့နည်းပါသည်။ ထိုသို့ လျော့နည်းခန့်မှန်းခြင်းမှာ ကမ္ဘာလုံးဆိုင်ရာ ဘဏ္ဍာရေးအကျပ်အတည်းကြောင့် ထုတ်လုပ်မှုများကျဆင်းခဲ့ခြင်း၊ ကမ္ဘာ့နိုင်ငံများအကြား ကုန်သွယ်ရေးနှင့် ပထဝီနိုင်ငံရေး တင်းမာမှုတို့ကြောင့် ကမ္ဘာလုံးဆိုင်ရာ ကုန်သွယ်ရေးစနစ် ဖရိုဖရဲဖြစ်ခြင်း၊ စီးပွားရေးတွင် ယုံကြည်မှုလျော့နည်းလာကာ ရင်းနှီးမြှုပ်နှံမှုများ ကျဆင်းခဲ့ခြင်း၊ ဖွံ့ဖြိုးပြီးနိုင်ငံများတွင် ကားထုတ်လုပ်မှုများ သိသိသာသာ ကျဆင်းခြင်းနှင့် စက်မှုကုန်ထုတ်လုပ်မှုများအတွက် ပြည်ပနိုင်ငံများ၏ ဝယ်လိုအားလျော့နည်းခြင်းတို့ကြောင့် ဖြစ်ကြောင်း ဖော်ပြထားပါသည်။

ဖွံ့ဖြိုးပြီးနှင့် ဖွံ့ဖြိုးဆဲနိုင်ငံများ၏ စီးပွားရေးအခြေအနေ

အပြည်ပြည်ဆိုင်ရာငွေကြေးရန်ပုံငွေအဖွဲ့ (IMF) မှ အောက်တိုဘာလတွင် ထုတ်ပြန်ခဲ့သည့် World Economic Outlook, October 2019 ခန့်မှန်းထားချက်များအရ ၂၀၁၈ ခုနှစ်နှင့် ၂၀၁၉ ခုနှစ်အတွက် စက်မှုဖွံ့ဖြိုးပြီးနှင့် ဖွံ့ဖြိုးဆဲနိုင်ငံများ၏ စီးပွားရေးအခြေအနေများကို ဖော်ပြအပ်ပါသည်-

ပုံ(၁-၁) ဖွံ့ဖြိုးပြီးနှင့် ဖွံ့ဖြိုးဆဲနိုင်ငံအချို့၏ ဂျီဒီပီတိုးတက်မှုနှုန်း



ဇစ်မြစ်။ IMF, World Economic Outlook, October 2019

ဥရောပသမဂ္ဂ(EU)တွင် ၂၀၁၈ ခုနှစ် နှစ်လယ်မှစ၍ ပြည်ပဝယ်လိုအား ကျဆင်းခြင်းနှင့် စက်မှုကဏ္ဍ၏ ထုတ်လုပ်မှု လျော့နည်းခြင်းကြောင့် စီးပွားရေးတိုးတက်မှုနှုန်းမှာ နှေးကွေးလျက်ရှိရာ ၂၀၁၉ ခုနှစ်၌ ၁.၂ ရာခိုင်နှုန်းသာ တိုးတက်မည်ဟု ခန့်မှန်းထားပါသည်။

အမေရိကန်နိုင်ငံတွင် ရင်းနှီးမြှုပ်နှံမှုများ နှေးကွေးနေခဲ့သော်လည်း အလုပ်အကိုင်ရရှိမှုနှင့် စားသုံးမှုများ မြင့်တက်ခဲ့သည့်အတွက် ပထမနှစ်ဝက်တွင် စီးပွားရေးတိုးတက်မှုကို ထိန်းထားနိုင်ခဲ့ပါသည်။ ကုန်သွယ်ရေးဆိုင်ရာမူဝါဒများ သေချာမှုမရှိခြင်းကြောင့် ဆိုးကျိုးသက်ရောက်မှုများရှိခဲ့သော်လည်း ၂ နှစ်ဘတ်ဂျက် သဘောတူညီချက်နှင့် the Federal Reserve's policy တို့ကြောင့် ၂၀၁၉ ခုနှစ်တွင် စီးပွားရေးတိုးတက်မှုနှုန်း ၂.၄ ရာခိုင်နှုန်း ရရှိနိုင်မည်ဟု ခန့်မှန်းထားပါသည်။

ဗြိတိန်နိုင်ငံသည် ကမ္ဘာ့စီးပွားရေးကျဆင်းနေမှုနှင့် ဥရောပသမဂ္ဂမှ နှုတ်ထွက်မှု အခြေအနေများ ဆက်လက်ဖြစ်ပေါ်နေခြင်းတို့ကြောင့် တိုးတက်မှုကို နှေးကွေးစေသော်လည်း ပြည်သူများ၏ သုံးစွဲမှုမြင့်တက်လာခြင်းကြောင့် ၂၀၁၉ ခုနှစ်တွင် တိုးတက်မှု ၀.၂ ရာခိုင်နှုန်း ရရှိမည်ဟု ခန့်မှန်းထားပါသည်။

ဂျပန်နိုင်ငံတွင် ကာဗွန်ထုတ်လွှတ်မှု စံသတ်မှတ်ချက်အသစ် ကျင့်သုံးသဖြင့် ကားထုတ်လုပ်မှု လျော့နည်းလာခဲ့ခြင်းကြောင့် ၀.၅ ရာခိုင်နှုန်း၊ ပြင်သစ်နိုင်ငံ တွင် ပြည်ပဝယ်လိုအား လျော့နည်းခြင်းကြောင့် ၀.၂ ရာခိုင်နှုန်းသာ တိုးတက်မည်ဟု ခန့်မှန်းထားပါသည်။

တရုတ်ပြည်သူ့သမ္မတနိုင်ငံအနေဖြင့် သွင်းကုန်အခွန်တိုးမြှင့်ကောက်ခံမှုနှင့် ပြည်ပဝယ်လိုအား ကျဆင်းမှုတို့ကြောင့် စီးပွားရေး တိုးတက်မှုနှုန်းကို ထိခိုက်စေနိုင်သော်လည်း ပြင်ပရိုက်ခတ်မှုများအပေါ် ခိုင်မာအားကောင်းသည့် မူဝါဒများ ချမှတ်နိုင်ပါက တိုးတက်မှုနှုန်းကို အထောက်အပံ့ ဖြစ်စေနိုင်မည်ဟု မျှော်မှန်းလျက် တိုးတက်မှုနှုန်းကို ၆.၁ ရာခိုင်နှုန်း ရရှိမည်ဟုဖော်ပြထားပါသည်။ ဂျပန်နိုင်ငံတွင် ပုဂ္ဂလိက ကဏ္ဍစားသုံးမှုနှင့်အစိုးရအသုံးစရိတ်များပြားခြင်းကြောင့် တိုးတက်မှုနှုန်းကို ၀.၉ ရာခိုင်နှုန်း တိုးတက်ရန် ခန့်မှန်းထားပါသည်။

ကိုရီးယားနိုင်ငံတွင် Semiconductor များ၏ ဈေးနှုန်းနှင့် ပြည်ပဝယ်လိုအားကျဆင်းခဲ့ခြင်း၊ ပို့ကုန်တင်ပို့မှုနှင့်ရင်းနှီးမြှုပ်နှံမှုများ လျော့နည်းခြင်းတို့ကြောင့် စီးပွားရေးတိုးတက်မှုနှုန်းကို ၂.၁ ရာခိုင်နှုန်းသာရရှိမည်ဟု မျှော်မှန်းထားပါသည်။

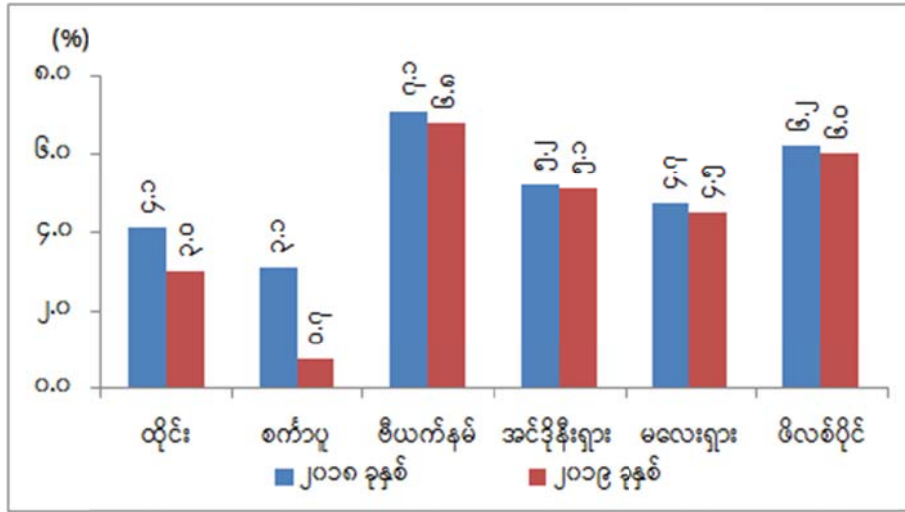
အိန္ဒိယနိုင်ငံတွင် ငွေကြေးမူဝါဒ ဖြေလျော့ပေးခြင်း၊ ကော်ပိုရေးရှင်းများအတွက် ဝင်ငွေခွန် လျှော့ချပေးခြင်း၊ ကုန်သွယ်မှုနှင့် သဘာဝပတ်ဝန်းကျင်ဆိုင်ရာ ပြဿနာများကို ဖြေရှင်းပေးခြင်းနှင့် ကျေးလက်ဒေသစားသုံးမှုကို အထောက်အပံ့ဖြစ်စေမည့် အစိုးရ၏အစီအမံများကြောင့် ၂၀၁၉ ခုနှစ်တွင် စီးပွားရေးတိုးတက်မှုနှုန်းကို ၆.၁ ရာခိုင်နှုန်း တိုးတက်မည်ဟု ခန့်မှန်းထားပါသည်။

အာဆီယံနိုင်ငံအချို့၏ စီးပွားရေးအခြေအနေ

အာဆီယံဒေသတွင်းနိုင်ငံများ၌ ဒေသတွင်းရင်းနှီးမြှုပ်နှံမှုအားနည်းခြင်း၊ အယ်လ်နီညို ရာသီဥတုကြောင့် လယ်ယာစိုက်ပျိုးရေးလုပ်ငန်းများ ထိခိုက်ခြင်း၊ တရုတ်ပြည်သူ့သမ္မတနိုင်ငံနှင့် အမေရိကန်နိုင်ငံ တို့အကြား ကုန်သွယ်ရေးတင်းမာမှုများ မြင့်တက်ခြင်းကြောင့် ကမ္ဘာလုံးဆိုင်ရာ စီးပွားရေးလုပ်ငန်းများ နှင့် ကုန်သွယ်ရေးကဏ္ဍတို့တွင် ထိခိုက်နစ်နာမှုများတို့ဖြစ်ပေါ်ခဲ့ပါသည်။ ထို့အပြင် ဒေသတွင်းနိုင်ငံများ၏ လျှပ်စစ်ပစ္စည်းများနှင့် ပို့ကုန်များတင် သိသိသာသာလောနည်းခြင်းကြောင့် အာဆီယံနိုင်ငံများ၏

စီးပွားရေး တိုးတက်မှုနှုန်းမှာ ပျမ်းမျှအားဖြင့် ၄.၅ ရာခိုင်နှုန်းသာ ရရှိနိုင်မည်ဟု Asian Development Outlook (September 2019) တွင် ခန့်မှန်းထားပါသည်။ ၂၀၁၉ ခုနှစ် အာဆီယံဒေသ တွင်း နိုင်ငံအချို့၏ စီးပွားရေး အခြေအနေကို ဖော်ပြအပ်ပါသည်-

ပုံ(၁-၂) အာဆီယံနိုင်ငံအချို့၏ ဂျီဒီပီတိုးတက်မှုနှုန်း



ရင်းမြစ်။ Asian Development Outlook, September 2019

ထိုင်းနိုင်ငံတွင် လုပ်ခလစာမြင့်မားခြင်း၊ ငွေဖောင်းပွမှုနှုန်း လျော့နည်းခြင်း စသည်တို့ကြောင့် ပြည်တွင်းစားသုံးမှုအခြေအနေမှာ ကောင်းမွန်သော်လည်း လျှပ်စစ်ပစ္စည်း၊ စက်ကိရိယာ၊ မော်တော်ကား နှင့် လယ်ယာထွက်ကုန် အစရှိသည့် ပို့ကုန်ပစ္စည်း တင်ပို့နိုင်မှု အားနည်းခဲ့ပြီး ပြည်တွင်းရင်းနှီးမြှုပ်နှံမှုနှင့် နိုင်ငံတကာခရီးသွားဧည့်သည် ဝင်ရောက်မှုများ သိသိသာသာ လျော့နည်းမှုများကြောင့် စီးပွားရေး တိုးတက်မှုနှုန်းမှာ ၃.၀ ရာခိုင်နှုန်းသာ ရရှိမည်ဟု ခန့်မှန်းဖော်ပြထားပါသည်။

စင်္ကာပူနိုင်ငံတွင် ပြည်တွင်းဝယ်လိုအား ကောင်းမွန်သော်လည်း ပို့ကုန်တင်ပို့မှု၊ ရင်းနှီးမြှုပ်နှံမှု၊ ဝန်ဆောင်မှု၊ စက်မှုကဏ္ဍတို့တွင် ယခင်နှစ်များနှင့် နှိုင်းယှဉ်ပါက သိသိသာသာ ကျဆင်းခြင်း၊ ပို့ကုန် ထုတ်လုပ်မှုအတွက် လိုအပ်သည့် ကုန်ကြမ်းပစ္စည်းများနှင့် လုပ်ငန်းတွင်းသုံးပစ္စည်းများ၊ ရင်းနှီးကုန် ပစ္စည်းများ တင်သွင်းမှုလျော့နည်းခြင်းတို့ကြောင့် စီးပွားရေးတိုးတက်မှုနှုန်းမှာ ၀.၇ ရာခိုင်နှုန်းသာ ရရှိနိုင် မည်ဟု ဖော်ပြထားပါသည်။

ဗီယက်နမ်နိုင်ငံတွင် ပြည်ပဝယ်လိုအား ကျဆင်းခဲ့ကာ ပို့ကုန်လျော့နည်းခဲ့ခြင်းနှင့် မိုးခေါင်ခြင်း၊ တိရစ္ဆာန်ရောဂါဖြစ်ပွားခြင်းတို့ကြောင့် လယ်ယာကဏ္ဍထုတ်လုပ်မှု ကျဆင်းခဲ့သော်လည်း ဝင်ငွေမြင့်တက် လာခြင်း၊ အလုပ်အကိုင်ရရှိမှု ကောင်းမွန်ခြင်းနှင့် သင့်တင့်သည့် ငွေကြေးဖောင်းပွမှုနှုန်းရှိခြင်းတို့ကြောင့် ပုဂ္ဂလိကစားသုံးမှုမြင့်တက်ခြင်းနှင့် နိုင်ငံခြားတိုက်ရိုက်ရင်းနှီးမြှုပ်နှံမှုများ စီးဝင်ခြင်းတို့ကြောင့် ၂၀၁၉ ခုနှစ် တွင် စီးပွားရေး တိုးတက်မှုနှုန်းကို ၆.၈ ရာခိုင်နှုန်းတိုးတက်မည်ဟု ခန့်မှန်းထားပါသည်။

အင်ဒိုနီးရှားနိုင်ငံတွင် ကုန်စည်နှင့်ဝန်ဆောင်မှု တင်ပို့မှုကျဆင်းခြင်း၊ ပြည်တွင်းရင်းနှီးမြှုပ်နှံမှု များနှေးကွေးခြင်း၊ ရာသီဥတုဖောက်ပြန်ခြင်းတို့ကြောင့် လယ်ယာအထွက်သီးနှံများ လျော့နည်းသော်လည်း ကောင်းမွန်သောလုပ်သားဈေးကွက်နှင့် အစိုးရ၏ လူမှုဖွံ့ဖြိုးမှုဆိုင်ရာအထောက်အပံ့ အစီအစဉ်များ ကြောင့် အိမ်ထောင်စုအသုံးစရိတ်များ မြင့်မားခြင်း၊ ငွေဖောင်းပွမှုနှုန်းမှာ ယခင်နှစ်အတိုင်း တည်ငြိမ်ခြင်း စသည့် အားသာချက်များကြောင့် စီးပွားရေးတိုးတက်မှုနှုန်းကို ၅.၁ ရာခိုင်နှုန်း ရရှိနိုင်မည်ဟု ဖော်ပြထား ပါသည်။

မလေးရှားနိုင်ငံတွင် ငွေဖောင်းပွမှုနှုန်း မြင့်တက်မှုမရှိခြင်း၊ သာမန်စာရင်းတွင် ပိုငွေပြနေခြင်း၊ အလုပ်အကိုင်ရရှိမှု ကောင်းမွန်ခြင်းနှင့် ဝင်ငွေမြင့်မားလာခြင်းတို့ကြောင့် ပုဂ္ဂလိကစားသုံးမှု မြင့်မားခြင်း၊ ပင်စင်လစာများနှင့် ကရုဏာကြေးငွေ တိုးမြှင့်ပေးမှုတို့ကြောင့် အစိုးရ၏အသုံးစရိတ် မြင့်မားလာပါသည်။ ထို့အပြင် ဆီအုန်းအထွက် တိုးတက်မှုများပြားခြင်းတို့ကြောင့် စီးပွားရေးတိုးတက်မှုနှုန်းကို ၄.၅ ရာခိုင်နှုန်း ရရှိနိုင်မည်ဟု ခန့်မှန်းကြောင်း ဖော်ပြထားပါသည်။

ဖိလစ်ပိုင်နိုင်ငံသည် လုပ်ခလစာ မြင့်တက်ကာ ပြည်ပရောက် နိုင်ငံသားများမှ လွှဲပို့ငွေတို့ကြောင့် ပုဂ္ဂလိကစားသုံးမှု မြင့်တက်ခဲ့ပါသည်။ သို့သော် သယ်ယူပို့ဆောင်ရေး စက်ပစ္စည်းများတွင် ရင်းနှီးမြှုပ်နှံမှု ကျဆင်းခဲ့ခြင်းကြောင့် ပြည်တွင်းရင်းနှီးမြှုပ်နှံမှုကို ထိခိုက်စေခြင်း၊ ကုန်ကြမ်းနှင့် ပို့ကုန်အတွက် ဦးတည် ထုတ်လုပ်သည့် အစိတ်အပိုင်းများတွင် ပြည်ပဝယ်လိုအား ကျဆင်းခဲ့ခြင်းကြောင့် ပို့ကုန်တင်ပို့မှု လျော့နည်းခဲ့ခြင်းတို့ကြောင့် စီးပွားရေးကို ၆.၀ ရာခိုင်နှုန်း တိုးတက်မည်ဟု ခန့်မှန်းထားပါသည်။

မြန်မာနိုင်ငံ၏ စီးပွားရေးအခြေအနေ

၂၀၁၈-၂၀၁၉ ဘဏ္ဍာနှစ်၊ အမျိုးသားစီမံကိန်းတွင် စုစုပေါင်းပြည်တွင်းထုတ်လုပ်မှုနှင့် ဝန်ဆောင်မှု တန်ဖိုးကို နှစ်အလိုက်ဈေးနှုန်းအရ ကျပ် ၁၀၆,၀၉၆,၃၃၅.၈ သန်းနှင့် ၇.၆ ရာခိုင်နှုန်း တိုးတက်ရန် ရည်မှန်းခဲ့ရာ ၂၀၁၈-၂၀၁၉ ဘဏ္ဍာနှစ်၊ အောက်တိုဘာလမှ စက်တင်ဘာလကုန်(ယာယီ) အထိ ကျပ် ၁၀၅,၂၅၈,၅၀၀.၈ သန်းရရှိခဲ့သဖြင့် စီမံကိန်းရည်မှန်းချက်အပေါ် ၉၉.၂ ရာခိုင်နှုန်း အကောင်အထည် ဖော်နိုင်ခဲ့ပြီး ပုံမှန်ဈေးနှုန်းအရ ၆.၈ ရာခိုင်နှုန်း တိုးတက်ခဲ့ပါသည်။

စိုက်ပျိုးစရိတ်များနှင့် လယ်ယာသုံးစက်ကရိယာများဝယ်ယူနိုင်ရန် နှစ်ဆင့် ချေးငွေများ (Two-Step Loans) ထုတ်ချေးခဲ့ခြင်း၊ သဘာဝဓာတ်ငွေ ထုတ်လုပ်မှု မြင့်တက်ခဲ့ခြင်း၊ အသေးစား၊ အငယ်စား နှင့်အလတ်စား စီးပွားရေးလုပ်ငန်းများ ပိုမိုရင်းနှီးမြှုပ်နှံနိုင်ရန်အတွက် ပုဂ္ဂလိကဘဏ်များမှ ချေးငွေများ ထုတ်ချေးပေးခဲ့ခြင်း၊ နှစ်စဉ်နိုင်ငံတော်မှ စိုက်ထုတ်သုံးစွဲနေရသည့် လျှပ်စစ်ဓာတ်အား အသုံးစရိတ်ကို လျှော့ချရန်နှင့် ထုတ်လုပ်မှုကုန်ကျစရိတ်ကာမိစေရန် လျှပ်စစ်ဓာတ်အားခနှုန်းထားများ တိုးမြှင့်ကောက် ခံခြင်း၊ ဆေးရုံ၊ ကျောင်း၊ လမ်းတံတားများ တည်ဆောက်ပေးခဲ့ခြင်း၊ ကုန်စည်သယ်ပို့ခြင်း၊ ခရီးသွားလာမှု တိုးတက်ခဲ့ခြင်းနှင့် ဝန်ဆောင်မှုလုပ်ငန်းများ ပိုမိုတွင်ကျယ်လာခဲ့ပါသည်။

စီးပွားရေး ဖွံ့ဖြိုးတိုးတက်မှုနှင့်အတူ လူမှုကာကွယ်စောင့်ရှောက်ပေးရေးနှင့် လူမှုရေးအထောက်အပံ့များကို ကျယ်ကျယ်ပြန့်ပြန့် ဆောင်ရွက်ခဲ့ပါသည်။ ကျေးရွာပေါင်း ၈၉၉ ရွာကို လျှပ်စစ်မီးရရှိရေးအတွက် တိုးချဲ့ဆောင်ရွက်နိုင်ခဲ့ပါသည်။ တယ်လီဖုန်းကွန်ရက်ဆက်သွယ်မှုများ ပိုမိုတိုးတက်လာခဲ့ပါသည်။ ပညာရေးနှင့် ကျန်းမာရေးကဏ္ဍ ဖွံ့ဖြိုးတိုးတက်ရေးအတွက် ဆရာဝန်၊ သူနာပြုနှင့် ဆရာ/ဆရာမ ဦးရေများ တိုးမြှင့်ခန့်ထားနိုင်ခဲ့ပါသည်။

၂၀၁၈-၂၀၁၉ ဘဏ္ဍာနှစ် အမျိုးသားစီမံကိန်းအပေါ် အောက်တိုဘာလမှ စက်တင်ဘာလကုန် (ယာယီ)အထိ အကောင်အထည်ဖော်နိုင်မှုအခြေအနေများကို အောက်ပါအတိုင်း အခန်း(၈)ခန်းဖြင့် ဖော်ပြထားပါသည်-

- အခန်း(၁)တွင် စီးပွားရေးနှင့် လူမှုရေးအခြေအနေ
- အခန်း(၂)တွင် နိုင်ငံတော်ပိုင်စီးပွားရေးအဖွဲ့အစည်းများ၏ ဆောင်ရွက်နိုင်မှုအခြေအနေ
- အခန်း(၃)တွင် ကဏ္ဍစီမံကိန်းများ အကောင်အထည်ဖော်နိုင်မှု အခြေအနေ
- အခန်း(၄)တွင် ဝန်ကြီးဌာနအလိုက်လုပ်ငန်းစီမံကိန်းများ ဆောင်ရွက်နိုင်မှုအခြေအနေ
- အခန်း(၅) တွင် ဒေသန္တရစီမံကိန်းများ အကောင်အထည်ဖော်နိုင်မှုအခြေအနေ
- အခန်း(၆)တွင် ပုဂ္ဂလိကကဏ္ဍဖွံ့ဖြိုး တိုးတက်ရေး ဆောင်ရွက်မှုအခြေအနေများ
- အခန်း(၇)တွင် ပြည်ပချေးငွေ၊ အကူအညီ အထောက်အပံ့နှင့် နည်းပညာ အကူအညီ ရရှိမှုနှင့်
- အခန်း(၈)တွင် သုံးသပ်တင်ပြချက် တို့ကို ဖော်ပြထားပါသည်။

၉
ဇယား(၁-၁)

၂၀၁၈-၂၀၁၉ ဘဏ္ဍာနှစ်၊ အမျိုးသားစီမံကိန်းအပေါ်
အောက်တိုဘာလမှ စက်တင်ဘာလကုန်(ယာယီ)အထိ ကဏ္ဍကြီးများအလိုက်
အကောင်အထည်ဖော်နိုင်မှုအခြေအနေ
(နှစ်အလိုက်ဈေးနှုန်းအရ)

အမှတ်စဉ်	ကဏ္ဍကြီး/ကဏ္ဍ	၂၀၁၆-၂၀၁၇	၂၀၁၇-၂၀၁၈		၂၀၁၈-၂၀၁၉ ဘဏ္ဍာနှစ်			
		ဘဏ္ဍာနှစ် (အမှန်)	ဘဏ္ဍာနှစ် (ရှေးပြေးအမှန်)		အောက်တိုဘာလမှစက်တင်ဘာလကုန်(ယာယီ)အထိ			
			တန်ဖိုး(ကျပ်သန်း)	တန်ဖိုး(ကျပ်သန်း)	ပြောင်းလဲမှုနှုန်း (%)	စီမံကိန်းရည်မှန်းချက်		အကောင်အထည်ဖော်နိုင်မှု
၁	၂	၃	၄	၅	၆	၇	၈	၉
	စုစုပေါင်း ပြည်တွင်း ထုတ်လုပ်မှုနှင့် ဝန်ဆောင်မှု တန်ဖိုး(ဂျီဒီပီ)	၈၂,၇၀၀,၀၂၃.၆	၉၂,၇၈၈,၉၅၅.၁	၁၂.၂	၁၀၆,၀၉၆,၃၃၅.၈	၁၀၅,၂၅၈,၅၀၀.၈	၉၉.၂	၁၃.၄
၁	လယ်ယာကဏ္ဍကြီး	၂၀,၆၀၆,၈၈၁.၅	၂၁,၃၄၄,၀၄၄.၄	၃.၆	၂၃,၂၃၄,၃၅၆.၈	၂၂,၄၇၆,၉၅၃.၇	၉၆.၇	၅.၃
၁	လယ်ယာ	၁၃,၉၂၀,၇၂၂.၂	၁၃,၉၀၃,၅၈၉.၆	-၀.၁	၁၅,၁၁၇,၄၈၁.၇	၁၄,၄၂၆,၅၉၀.၄	၉၅.၄	၃.၈
၂	သားငါး	၆,၆၂၈,၁၆၃.၄	၇,၃၅၇,၁၆၆.၃	၁၁.၀	၈,၀၃၆,၂၉၂.၂	၇,၉၆၂,၈၅၈.၆	၉၉.၁	၈.၂
၃	သစ်တော	၅၇,၀၅၇.၉	၈၃,၂၈၈.၅	၄၃.၆	၈၀,၅၈၂.၉	၈၇,၅၀၄.၇	၁၀၈.၆	၅.၁
၂	စက်မှုကဏ္ဍကြီး	၂၉,၃၃၃,၀၀၃.၅	၃၄,၀၉၃,၂၃၂.၁	၁၆.၂	၃၉,၅၄၇,၂၄၀.၈	၃၉,၉၅၆,၉၃၈.၃	၁၀၁.၀	၁၇.၂
၁	စွမ်းအင်	၃,၁၆၃,၁၃၇.၆	၃,၅၆၃,၇၀၂.၁	၁၂.၇	၃,၈၅၂,၆၀၇.၇	၄,၆၈၆,၂၆၈.၃	၁၂၁.၆	၃၁.၅
၂	သတ္တုနှင့်တွင်းထွက်ပစ္စည်း	၈၈၂,၀၁၂.၂	၉၃၆,၄၅၆.၅	၆.၂	၉၆၆,၀၉၇.၁	၁,၀၂၆,၄၇၃.၉	၁၀၆.၂	၉.၆
၃	စက်မှုလက်မှု	၁၉,၀၁၄,၆၇၆.၁	၂၂,၄၇၇,၆၀၁.၀	၁၈.၂	၂၆,၅၂၂,၁၁၉.၁	၂၆,၀၆၂,၃၃၈.၀	၉၈.၃	၁၅.၉
၄	လျှပ်စစ်ဓာတ်အား	၁,၁၅၄,၅၁၈.၉	၁,၂၈၃,၃၃၇.၅	၁၁.၂	၁,၃၃၃,၃၈၂.၁	၁,၄၄၄,၆၉၉.၀	၁၁၀.၆	၁၄.၉
၅	ဆောက်လုပ်မှု	၅,၁၁၈,၆၅၈.၇	၅,၈၃၂,၁၅၅.၀	၁၃.၉	၆,၈၇၃,၀၃၄.၈	၆,၇၀၇,၁၅၉.၁	၉၇.၆	၁၅.၀
၃	ဝန်ဆောင်မှုကဏ္ဍကြီး	၃၂,၇၆၀,၁၃၈.၆	၃၇,၃၅၁,၆၇၈.၆	၁၄.၀	၄၃,၃၁၄,၇၃၈.၂	၄၂,၈၂၄,၆၀၈.၈	၉၈.၉	၁၄.၇
၁	ပို့ဆောင်ရေး	၉,၂၇၁,၇၀၉.၁	၁၀,၄၃၀,၆၇၂.၇	၁၂.၅	၁၁,၄၉၁,၇၇၃.၄	၁၁,၈၃၈,၈၁၃.၆	၁၀၃.၀	၁၃.၅
၂	ဆက်သွယ်ရေး	၁,၇၄၄,၈၄၂.၂	၁,၈၅၃,၄၇၁.၉	၆.၂	၂,၃၀၇,၄၅၄.၆	၂,၀၇၇,၈၄၂.၉	၉၀.၀	၁၂.၁
၃	ငွေရေးကြေးရေး	၂၇၇,၂၉၀.၈	၃၅၂,၁၁၃.၁	၂၇.၀	၃၃၃,၆၀၆.၄	၃၉၂,၆၆၀.၈	၁၁၇.၇	၁၁.၅
၄	လူမှုရေးနှင့်စီမံခန့်ခွဲရေး	၂,၈၆၇,၃၆၀.၁	၃,၁၆၉,၅၁၈.၀	၁၀.၅	၃,၆၁၁,၅၈၀.၂	၃,၄၅၈,၄၀၇.၂	၉၅.၈	၉.၁
၅	အခြားဝန်ဆောင်မှု	၂,၃၄၀,၈၆၄.၀	၂,၈၁၆,၃၆၆.၈	၂၀.၃	၃,၄၃၄,၉၆၆.၇	၃,၄၁၈,၅၈၆.၁	၉၉.၅	၂၁.၄
၆	ကုန်သွယ်မှု	၁၆,၂၅၈,၀၇၂.၄	၁၈,၇၂၉,၅၃၆.၁	၁၅.၂	၂၂,၁၃၅,၃၅၆.၉	၂၁,၆၃၈,၂၉၈.၂	၉၇.၈	၁၅.၅
	ပါဝင်မှုအချိုးအစား(%)							
	လယ်ယာကဏ္ဍကြီး	၂၄.၉	၂၃.၀		၂၁.၉	၂၁.၃		
	စက်မှုကဏ္ဍကြီး	၃၅.၅	၃၆.၇		၃၇.၃	၃၈.၀		
	ဝန်ဆောင်မှုကဏ္ဍကြီး	၃၉.၆	၄၀.၃		၄၀.၈	၄၀.၇		

ခေတ်မြစ်။ ပြည်ထောင်စုဝန်ကြီးဌာနများ၊ စီမံကိန်းရေးဆွဲရေးဦးစီးဌာန

ဇယား(၁-၂)

၂၀၁၈-၂၀၁၉ ဘဏ္ဍာနှစ်၊ အမျိုးသားစီမံကိန်းအပေါ်
အောက်တိုဘာလမှ စက်တင်ဘာလကုန်(ယာယီ)အထိ တိုင်းဒေသကြီး/ ပြည်နယ်အလိုက်
အကောင်အထည်ဖော်နိုင်မှုအခြေအနေ
(နှစ်အလိုက်ဈေးနှုန်းအရ)

အမှတ်စဉ်	တိုင်းဒေသကြီး/ ပြည်နယ်	၂၀၁၆-၂၀၁၇	၂၀၁၇-၂၀၁၈		၂၀၁၈-၂၀၁၉ ဘဏ္ဍာနှစ်			
		ဘဏ္ဍာနှစ် (အမှန်)	ဘဏ္ဍာနှစ် (ရှေ့ပြေးအမှန်)		အောက်တိုဘာလမှစက်တင်ဘာလကုန်(ယာယီ)အထိ			
			တန်ဖိုး(ကျပ်သန်း)	တန်ဖိုး(ကျပ်သန်း)	ပြောင်းလဲမှုနှုန်း (%)	စီမံကိန်းရည်မှန်းချက်		အကောင်အထည်ဖော်နိုင်မှု
၁	၂	၃	၄	၅	၆	၇	၈	၉
၁	ကချင်ပြည်နယ်	၁,၆၈၂,၄၆၇.၁	၁,၈၀၅,၉၈၆.၄	၇.၃	၁,၉၈၄,၈၁၆.၄	၂,၀၄၉,၁၆၉.၆	၁၀၃.၂	၁၃.၅
၂	ကယားပြည်နယ်	၂၈၂,၇၇၀.၄	၃၁၀,၄၃၄.၅	၉.၈	၃၆၀,၁၂၈.၄	၃၄၁,၅၃၆.၀	၉၄.၈	၁၀.၀
၃	ကရင်ပြည်နယ်	၁,၄၇၈,၈၄၆.၃	၁,၆၄၀,၅၇၂.၄	၁၀.၉	၁,၈၈၆,၃၀၄.၃	၁,၈၈၀,၆၁၇.၉	၉၉.၇	၁၄.၆
၄	ချင်းပြည်နယ်	၂၉၆,၉၂၇.၂	၃၃၄,၈၀၅.၄	၁၂.၈	၄၃၆,၆၅၃.၄	၃၇၅,၂၂၆.၀	၈၅.၉	၁၂.၁
၅	စစ်ကိုင်းတိုင်းဒေသကြီး	၉,၅၃၅,၁၆၉.၇	၁၀,၈၃၉,၅၃၁.၁	၁၃.၇	၁၂,၆၆၆,၃၀၉.၅	၁၂,၂၀၃,၄၇၃.၁	၉၆.၃	၁၂.၆
၆	တနင်္သာရီတိုင်းဒေသကြီး	၃,၆၈၇,၃၁၉.၉	၄,၀၆၈,၁၉၉.၄	၁၀.၃	၄,၃၁၁,၈၃၅.၃	၄,၄၆၄,၁၃၀.၁	၁၀၃.၅	၉.၇
၇	ပဲခူးတိုင်းဒေသကြီး	၆,၆၈၈,၀၂၆.၆	၇,၄၇၂,၄၁၂.၁	၁၁.၇	၈,၅၇၂,၃၁၆.၃	၈,၃၃၃,၁၂၅.၁	၉၇.၀	၁၁.၃
၈	မကွေးတိုင်းဒေသကြီး	၇,၀၁၅,၇၉၅.၉	၇,၁၃၂,၃၀၂.၇	၁.၇	၈,၆၄၅,၈၇၃.၆	၇,၉၀၈,၂၃၄.၆	၉၁.၅	၁၀.၉
၉	မန္တလေးတိုင်းဒေသကြီး	၈,၉၆၁,၀၀၁.၅	၁၀,၀၄၆,၃၄၃.၀	၁၂.၁	၁၁,၄၂၁,၄၀၃.၈	၁၁,၂၆၆,၂၇၃.၀	၉၈.၆	၁၂.၁
၁၀	မွန်ပြည်နယ်	၃,၄၀၇,၈၀၅.၆	၃,၇၆၁,၂၄၇.၇	၁၀.၄	၄,၁၈၈,၂၉၁.၁	၄,၂၅၀,၇၆၇.၈	၁၀၁.၅	၁၃.၀
၁၁	ရခိုင်ပြည်နယ်	၃,၅၉၉,၈၂၄.၀	၃,၉၄၁,၈၈၇.၈	၉.၅	၄,၄၃၁,၂၉၈.၁	၄,၆၄၈,၇၁၀.၄	၁၀၄.၉	၁၇.၉
၁၂	ရန်ကုန်တိုင်းဒေသကြီး	၁၉,၅၈၆,၄၉၄.၇	၂၂,၉၆၆,၄၀၁.၅	၁၇.၃	၂၇,၁၄၂,၉၀၇.၄	၂၆,၅၉၁,၉၂၁.၇	၉၈.၀	၁၅.၈
၁၃	ရှမ်းပြည်နယ်	၄,၉၆၇,၁၆၁.၇	၅,၅၂၀,၂၇၅.၃	၁၁.၁	၆,၁၈၅,၃၉၂.၂	၆,၀၅၀,၄၂၈.၃	၉၇.၈	၉.၆
၁၄	ဧရာဝတီတိုင်းဒေသကြီး	၉,၈၅၈,၃၉၆.၁	၁၁,၀၈၂,၉၀၂.၇	၁၂.၄	၁၁,၅၈၃,၁၆၀.၆	၁၂,၈၁၇,၉၁၇.၉	၁၁၀.၇	၁၅.၇
၁၅	နေပြည်တော်ကောင်စီနယ်မြေ	၁,၆၅၂,၀၁၆.၉	၁,၈၆၅,၆၅၃.၁	၁၂.၉	၂,၂၇၉,၆၄၅.၄	၂,၀၉၆,၉၆၉.၃	၉၂.၀	၁၂.၄

ခေတ်မြစ်။ ပြည်ထောင်စုဝန်ကြီးဌာနများ၊ စီမံကိန်းရေးဆွဲရေးဦးစီးဌာန

ဇယား(၁-၃)

၂၀၁၈-၂၀၁၉ ဘဏ္ဍာနှစ်၊ အမျိုးသားစီမံကိန်းအပေါ်
အောက်တိုဘာလမှ စက်တင်ဘာလကုန်(ယာယီ)အထိ ကဏ္ဍကြီးများအလိုက်
အကောင်အထည်ဖော်နိုင်မှုအခြေအနေ
(၂၀၁၅-၂၀၁၆ ဘဏ္ဍာနှစ်၊ ပုံမှန်ဈေးနှုန်းအရ)

အ မှတ် စဉ်	ကဏ္ဍကြီး/ကဏ္ဍ	၂၀၁၆-၂၀၁၇	၂၀၁၇-၂၀၁၈		၂၀၁၈-၂၀၁၉ ဘဏ္ဍာနှစ်			
		ဘဏ္ဍာနှစ် (အမှန်)	ဘဏ္ဍာနှစ် (ရှေ့ပြေးအမှန်)		အောက်တိုဘာလမှစက်တင်ဘာလကုန်(ယာယီ)အထိ			
			တန်ဖိုး(ကျပ်သန်း)	တန်ဖိုး(ကျပ်သန်း)	တိုးတက် မှုနှုန်း (%)	စီမံကိန်းရည်မှန်းချက်	အကောင်အထည်ဖော်နိုင်မှု	
၁	၂	၃	၄	၅	၆	၇	၈	၉
	စုစုပေါင်း ပြည်တွင်း ထုတ်လုပ်မှုနှင့် ဝန်ဆောင်မှုတန်ဖိုး(ဂျီဒီပီ)	၇၈,၄၈၃,၁၉၉.၀	၈၃,၅၁၀,၀၃၀.၁	၆.၄	၉၀,၂၆၉,၉၉၃.၇	၈၉,၁၄၇,၃၄၁.၄	၉၈.၈	၆.၈
၁	လယ်ယာကဏ္ဍကြီး	၁၉,၅၄၈,၆၂၃.၅	၁၉,၅၆၂,၁၈၉.၈	၀.၁	၂၀,၇၁၀,၉၁၅.၈	၁၉,၈၇၂,၃၄၉.၉	၉၆.၀	၁.၆
၁	လယ်ယာ	၁၃,၃၀၁,၅၈၃.၃	၁၂,၈၄၈,၇၀၃.၃	-၃.၄	၁၃,၈၆၂,၇၈၈.၈	၁၂,၈၉၂,၁၉၄.၀	၉၃.၀	၀.၃
၂	သားငါး	၆,၁၃၁,၉၇၃.၆	၆,၆၃၈,၉၉၃.၄	၇.၂	၆,၇၇၉,၅၆၆.၇	၆,၉၀၈,၂၄၂.၀	၁၀၁.၉	၄.၁
၃	သစ်တော	၅၅,၀၆၆.၆	၇၄,၄၉၃.၁	၃၅.၃	၆၈,၅၆၀.၃	၇၁,၉၁၃.၉	၁၀၄.၉	-၃.၅
၂	စက်မှုကဏ္ဍကြီး	၂၇,၃၆၁,၁၆၆.၃	၂၉,၆၃၃,၂၉၆.၁	၈.၃	၃၂,၄၂၁,၄၇၂.၅	၃၂,၁၂၅,၉၂၂.၅	၉၉.၁	၈.၄
၁	စွမ်းအင်	၃,၂၀၄,၉၄၁.၃	၃,၂၂၆,၁၂၈.၀	၀.၇	၃,၂၅၆,၆၃၇.၁	၃,၂၆၉,၃၇၁.၂	၁၀၀.၄	၁.၃
၂	သတ္တုနှင့်တွင်းထွက်ပစ္စည်း	၈၄၃,၂၉၉.၅	၈၆၉,၇၃၆.၄	၃.၁	၈၆၂,၀၄၈.၅	၉၁၄,၃၉၇.၃	၁၀၆.၁	၅.၁
၃	စက်မှုလက်မှု	၁၇,၃၁၃,၆၇၅.၄	၁၉,၀၉၃,၈၆၆.၈	၉.၉	၂၁,၂၄၃,၂၃၉.၄	၂၀,၉၄၂,၃၇၉.၀	၉၈.၆	၉.၇
၄	လျှပ်စစ်ဓာတ်အား	၁,၁၅၈,၄၆၇.၁	၁,၂၈၂,၄၇၉.၄	၁၀.၇	၁,၃၁၉,၅၂၈.၂	၁,၃၇၉,၅၇၀.၃	၁၀၄.၆	၇.၆
၅	ဆောက်လုပ်မှု	၄,၇၇၉,၇၈၃.၀	၅,၁၆၈,၀၈၅.၅	၈.၁	၅,၇၄၀,၀၁၉.၃	၅,၆၂၀,၂၀၄.၇	၉၇.၉	၈.၇
၃	ဝန်ဆောင်မှုကဏ္ဍကြီး	၃၁,၅၇၃,၄၀၉.၂	၃၄,၃၀၈,၅၄၄.၂	၈.၇	၃၇,၁၃၇,၆၀၅.၄	၃၇,၁၄၉,၀၆၉.၀	၁၀၀.၀	၈.၃
၁	ပို့ဆောင်ရေး	၉,၁၄၂,၃၃၇.၀	၉,၈၉၀,၅၇၅.၃	၈.၂	၁၀,၇၇၄,၁၇၃.၂	၁၀,၆၉၀,၄၄၉.၄	၉၉.၂	၈.၁
၂	ဆက်သွယ်ရေး	၁,၈၀၈,၆၅၇.၈	၂,၀၆၇,၀၅၃.၂	၁၄.၃	၂,၃၀၇,၄၅၄.၆	၂,၃၁၆,၁၂၉.၉	၁၀၀.၄	၁၂.၀
၃	ငွေရေးကြေးရေး	၂၇၇,၂၉၀.၈	၃၅၂,၁၁၃.၁	၂၇.၀	၃၃၃,၆၀၆.၄	၃၉၂,၆၆၀.၈	၁၁၇.၇	၁၁.၅
၄	လူမှုရေးနှင့်စီမံခန့်ခွဲရေး	၂,၈၆၇,၃၆၀.၁	၃,၀၃၇,၄၅၂.၀	၅.၉	၃,၁၈၈,၁၄၃.၉	၃,၁၇၂,၃၆၂.၆	၉၉.၅	၄.၄
၅	အခြားဝန်ဆောင်မှု	၂,၂၁၃,၀၃၆.၅	၂,၄၈၃,၄၈၁.၃	၁၂.၇	၂,၇၆၅,၈၄၆.၆	၂,၈၀၄,၀၂၇.၇	၁၀၁.၄	၁၂.၉
၆	ကုန်သွယ်မှု	၁၅,၂၇၄,၇၂၇.၀	၁၆,၄၇၇,၈၆၉.၃	၇.၉	၁၇,၇၆၈,၃၈၀.၇	၁၇,၇၇၃,၄၃၈.၆	၁၀၀.၀	၇.၉

စာစ်မြစ်။ ပြည်ထောင်စုဝန်ကြီးဌာနများ၊ စီမံကိန်းရေးဆွဲရေးဦးစီးဌာန

ဇယား(၁-၄)

၂၀၁၈-၂၀၁၉ ဘဏ္ဍာနှစ်၊ အမျိုးသားစီမံကိန်းအပေါ် အောက်တိုဘာလမှ စက်တင်ဘာလကုန်(ယာယီ)အထိ တိုင်းဒေသကြီး/ ပြည်နယ်အလိုက် အကောင်အထည်ဖော်နိုင်မှုအခြေအနေ (၂၀၁၅-၂၀၁၆ ဘဏ္ဍာနှစ်၊ ပုံမှန်ဈေးနှုန်းအရ)

အမှတ်စဉ်	တိုင်းဒေသကြီး/ ပြည်နယ်	၂၀၁၆-၂၀၁၇	၂၀၁၇-၂၀၁၈		၂၀၁၈-၂၀၁၉ ဘဏ္ဍာနှစ် အောက်တိုဘာလမှစက်တင်ဘာလကုန်(ယာယီ)အထိ			
		ဘဏ္ဍာနှစ် (အမှန်)	ဘဏ္ဍာနှစ် (ရှေ့ပြေးအမှန်)	တိုးတက်မှုနှုန်း (%)	စီမံကိန်းရည်မှန်းချက်		အကောင်အထည်ဖော်နိုင်မှု	
					တန်ဖိုး(ကျပ်သန်း)	တန်ဖိုး(ကျပ်သန်း)	အကောင်အထည်ဖော်နိုင်မှု (%)	တိုးတက်မှုနှုန်း (%)
၁	၂	၃	၄	၅	၆	၇	၈	၉
၁	ကချင်ပြည်နယ်	၁,၆၀၁,၉၅၂.၆	၁,၆၅၉,၂၈၅.၃	၃.၆	၁,၆၉၄,၁၇၂.၉	၁,၇၉၀,၄၈၉.၅	၁၀၅.၇	၇.၉
၂	ကယားပြည်နယ်	၂၆၉,၅၁၆.၀	၂၈၅,၃၁၇.၇	၅.၉	၃၁၀,၀၈၀.၃	၂၉၈,၂၈၂.၂	၉၆.၂	၄.၅
၃	ကရင်ပြည်နယ်	၁,၃၈၉,၃၂၄.၇	၁,၄၇၉,၄၆၃.၄	၆.၅	၁,၆၁၃,၇၉၀.၆	၁,၆၀၁,၇၅၂.၂	၉၉.၃	၈.၃
၄	ချင်းပြည်နယ်	၂၈၁,၃၅၇.၁	၃၀၅,၄၀၅.၆	၈.၅	၃၇၂,၃၇၀.၂	၃၂၂,၉၈၁.၁	၈၆.၇	၅.၈
၅	စစ်ကိုင်းတိုင်းဒေသကြီး	၈,၉၉၂,၅၀၂.၈	၉,၆၁၇,၄၈၅.၆	၇.၀	၁၀,၇၄၀,၉၂၆.၄	၁၀,၃၆၁,၇၀၄.၆	၉၆.၅	၇.၇
၆	တနင်္သာရီတိုင်းဒေသကြီး	၃,၄၆၃,၇၃၃.၂	၃,၅၉၀,၆၅၅.၄	၃.၇	၃,၆၁၄,၉၀၉.၅	၃,၇၁၁,၈၆၅.၈	၁၀၂.၇	၃.၄
၇	ပဲခူးတိုင်းဒေသကြီး	၆,၃၁၃,၅၈၁.၃	၆,၇၇၁,၅၄၅.၆	၇.၃	၇,၃၆၂,၈၀၇.၀	၇,၂၀၇,၅၉၄.၆	၉၇.၉	၆.၄
၈	မကွေးတိုင်းဒေသကြီး	၆,၇၀၂,၉၃၉.၉	၆,၅၄၄,၅၀၇.၅	-၂.၄	၇,၄၈၆,၄၉၅.၁	၆,၈၀၃,၇၉၀.၇	၉၀.၉	၄.၀
၉	မန္တလေးတိုင်းဒေသကြီး	၈,၄၄၃,၃၅၃.၈	၉,၀၅၆,၀၈၇.၁	၇.၃	၉,၇၇၁,၇၈၆.၂	၉,၅၉၃,၅၄၀.၄	၉၈.၂	၅.၉
၁၀	မွန်ပြည်နယ်	၃,၁၅၄,၂၃၁.၇	၃,၃၂၇,၃၀၅.၂	၅.၅	၃,၆၆၂,၉၇၉.၂	၃,၆၀၂,၉၈၉.၀	၉၈.၄	၈.၃
၁၁	ရခိုင်ပြည်နယ်	၃,၄၇၇,၉၂၇.၇	၃,၆၅၃,၂၈၂.၇	၅.၀	၃,၉၂၃,၆၄၆.၇	၃,၈၇၈,၂၀၈.၀	၉၈.၈	၆.၂
၁၂	ရန်ကင်းတိုင်းဒေသကြီး	၁၈,၅၁၄,၁၁၁.၄	၂၀,၃၂၀,၁၀၃.၈	၉.၈	၂၂,၃၈၇,၁၂၅.၃	၂၂,၂၀၇,၆၃၅.၀	၉၉.၂	၉.၃
၁၃	ရှမ်းပြည်နယ်	၄,၆၉၂,၀၈၃.၅	၄,၉၈၁,၅၇၄.၂	၆.၂	၅,၂၁၆,၂၃၀.၁	၅,၁၉၇,၃၃၂.၅	၉၉.၆	၄.၃
၁၄	ဧရာဝတီတိုင်းဒေသကြီး	၉,၅၇၃,၅၅၆.၆	၁၀,၁၇၂,၄၂၁.၃	၆.၃	၁၀,၁၀၉,၉၇၁.၆	၁၀,၆၇၈,၈၂၇.၇	၁၀၅.၆	၅.၀
၁၅	နေပြည်တော်ကောင်စီနယ်မြေ	၁,၆၁၂,၉၉၆.၇	၁,၇၄၅,၅၈၉.၇	၈.၂	၂,၀၀၂,၇၀၂.၆	၁,၈၉၀,၃၄၈.၁	၉၄.၄	၈.၃

၂၀၁၈-၂၀၁၉ ဘဏ္ဍာနှစ်၊ အောက်တိုဘာလမှ စက်တင်ဘာလကုန်(ယာယီ)အထိ စီးပွားရေး တိုးတက်မှုနှုန်း ၆.၈ ရာခိုင်နှုန်းရရှိခဲ့ပါသည်။ ပါဝင်မှုအနေဖြင့် လယ်ယာကဏ္ဍကြီးတွင် ၂၁.၃ ရာခိုင်နှုန်း၊ စက်မှုကဏ္ဍကြီးတွင် ၃၈.၀ ရာခိုင်နှုန်း၊ ဝန်ဆောင်မှုကဏ္ဍကြီးတွင် ၄၀.၇ ရာခိုင်နှုန်း ဖြစ်ပေါ်ခဲ့ပါသည်။ လူတစ်ဦးကျဂျီဒီပီ အနေဖြင့် ၁,၉၄၅,၅၉၃ ကျပ် ရှိခဲ့ပါသည်။

၂၀၁၈-၂၀၁၉ ဘဏ္ဍာနှစ်၊ အောက်တိုဘာလမှ စက်တင်ဘာလကုန်(ယာယီ)အထိတွင် မြန်မာနိုင်ငံ ၏ စီးပွားရေးညွှန်ကိန်းများအား အောက်ပါဇယားအတိုင်း ဖော်ပြအပ်ပါသည်-

ဇယား(၁-၅)

မြန်မာနိုင်ငံ၏ စီးပွားရေးအခြေအနေ

အကြောင်းအရာ	ရေတွက်ပုံ	၂၀၁၆-၂၀၁၇ ဘဏ္ဍာနှစ်	၂၀၁၇-၂၀၁၈ ဘဏ္ဍာနှစ်	၂၀၁၈-၂၀၁၉ ဘဏ္ဍာနှစ်
၁	၂	၃	၄	၅
စုစုပေါင်း၊ ပြည်တွင်းထုတ်လုပ်မှုနှင့် ဝန်ဆောင်မှုတန်ဖိုး (GDP)				
GDP (နှစ်အလိုက်ဈေးနှုန်းအရ)	ကျပ်ဘီလီယံ	၈၂,၇၀၀.၀	၉၂,၇၈၉.၀	၁၀၅,၂၅၈.၅
GDP (ပုံမှန်ဈေးနှုန်းအရ)	။	၇၈,၄၈၃.၂	၈၃,၅၁၀.၀	၈၉,၁၄၇.၃
GDP တိုးတက်မှုနှုန်း	(%)	၅.၈	၆.၄	၆.၈
လူတစ်ဦးကျဂျီဒီပီ	ကျပ်	၁,၅၅၅,၉၁၆	၁,၇၃၀,၃၃၀	၁,၉၄၅,၅၉၃
ကဏ္ဍကြီးများအလိုက် တိုးတက်မှုနှုန်း				
လယ်ယာ	(%)	-၁.၅	၀.၁	၁.၆
စက်မှု	(%)	၈.၇	၈.၃	၈.၄
ဝန်ဆောင်မှု	(%)	၈.၁	၈.၇	၈.၃
GDP တွင် ကဏ္ဍကြီးများအလိုက် ပါဝင်မှုအချိုး(နှစ်အလိုက်ဈေးနှုန်း)				
လယ်ယာ	(%)	၂၄.၉	၂၃.၀	၂၁.၃
စက်မှု	(%)	၃၅.၅	၃၆.၇	၃၈.၀
ဝန်ဆောင်မှု	(%)	၃၉.၆	၄၀.၃	၄၀.၇

လူမှုရေးညွှန်ကိန်းများ

မြန်မာနိုင်ငံ၏ ၂၀၁၈-၂၀၁၉ ဘဏ္ဍာနှစ်၊ အောက်တိုဘာလမှ စက်တင်ဘာလကုန်(ယာယီ)အထိ လူမှုရေးညွှန်ကိန်းများကို အောက်ပါဇယားအတိုင်း ဖော်ပြအပ်ပါသည်-

ဇယား(၁-၆)

မြန်မာနိုင်ငံ၏ လူမှုရေးအခြေအနေ

အကြောင်းအရာ	ရေတွက်ပုံ	၂၀၁၆-၂၀၁၇ ဘဏ္ဍာနှစ်	၂၀၁၇-၂၀၁၈ ဘဏ္ဍာနှစ်	၂၀၁၈-၂၀၁၉ ဘဏ္ဍာနှစ်
၁	၂	၃	၄	၅
လူဦးရေ				
စုစုပေါင်း	ထောင်ပေါင်း	၅၃,၁၅၂	၅၃,၆၂၅	၅၄,၁၀၁
ကျား	ထောင်ပေါင်း	၂၅,၅၈၁	၂၅,၇၉၃	၂၅,၉၄၉
မ	ထောင်ပေါင်း	၂၇,၅၇၁	၂၇,၈၃၂	၂၈,၁၅၂
ကျား/မ အချိုး	ရာခိုင်နှုန်း	၉၃	၉၃	၉၂
မြို့ပြ	ထောင်ပေါင်း	၁၅,၄၆၆	၁၅,၆၆၈	၁၅,၈၇၆
ကျေးလက်	ထောင်ပေါင်း	၃၇,၆၈၆	၃၇,၉၅၇	၃၈,၂၂၅
လူဦးရေတိုးနှုန်း	(%)	၀.၈၉	၀.၈၉	၀.၈၈
လူဦးရေသိပ်သည်းမှု (တစ်စတုရန်းကီလိုမီတာ)	ဦးရေ	၇၈.၆	၇၉.၃	၈၀.၀
မိခင်အချိုး (သက်ကြီး ၆၅+ နှင့် သက်ငယ်(၀-၁၄)နှစ်)	(%)	၅၂.၂	၅၁.၈	၅၁.၀
မိခင်အချိုး (သက်ကြီး ၆၀+ နှင့် သက်ငယ်(၀-၁၄)နှစ်)	(%)	၆၀.၃	၆၀.၀	၅၉.၆
အခြေခံအဆောက်အအုံဆိုင်ရာသုံးစွဲမှု				
လျှပ်စစ်မီးရရှိသောကျေးရွာ	ဦးရေ	၃၁,၉၁၆	၃၃,၆၃၅	၃၄,၅၃၄
ထုတ်လုပ်မှု				
ပြည်တွင်းလျှပ်စစ်ဓာတ်အားသုံးစွဲမှု	ကီလိုဝပ်နာရီ (သန်း)	၁၉,၈၅၁.၇	၂၁,၆၉၉.၂	၂၃,၁၄၇.၈
ရေနံစိမ်းထုတ်လုပ်မှု (Production of Crude Oil)	အမေရိကန် စည်(ထောင်)	၅,၂၅၅.၄၈၂	၅,၅၃၅.၉၁၉	၆,၆၂၅.၉၈၃
သဘာဝဓာတ်ငွေ့ထုတ်လုပ်မှု	ကုဗပေ(သန်း)	၆၃၀,၇၉၈	၆၂၃,၁၆၇	၆၄၂,၇၆၀

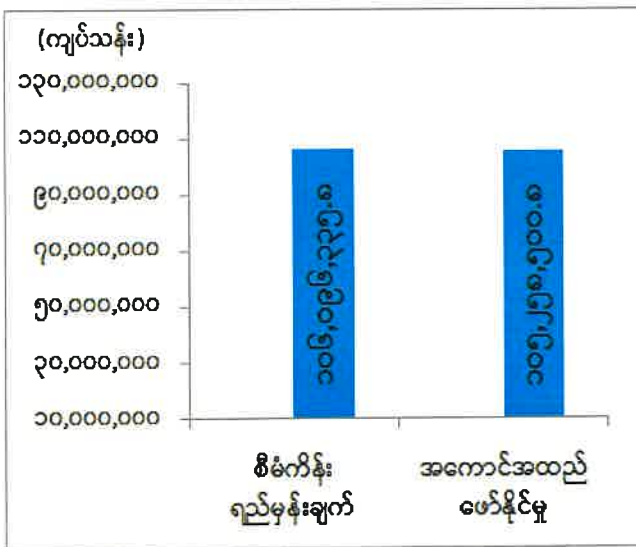
အကြောင်းအရာ	ရေတွက်ပုံ	၂၀၁၆-၂၀၁၇ ဘဏ္ဍာနှစ်	၂၀၁၇-၂၀၁၈ ဘဏ္ဍာနှစ်	၂၀၁၈-၂၀၁၉ ဘဏ္ဍာနှစ်
၁	၂	၃	၄	၅
ဆက်သွယ်ရေး				
အော်တိုတယ်လီဖုန်းလိုင်းများ	လိုင်း	၅၂၀,၃၇၂	၅၂၁,၂၃၃	၅၂၂,၇၆၀
မိုဘိုင်းဖုန်းလိုင်းများ	လိုင်း	၅၆,၂၁၀,၅၀၈	၅၅,၆၆၆,၄၀၃	၇၇,၀၃၅,၁၃၄
အင်တာနက်/အီးမေးလ်လိုင်း	လိုင်း	၄၈,၈၀၂,၈၇၈	၅၃,၂၆၉,၀၉၈	၇၂,၁၇၉,၂၆၈
စာတိုက်				
အစိုးရစာတိုက်	ခုရေ	၁,၃၈၂	၁,၃၈၈	၁,၃၈၉
လမ်း				
လမ်းအရှည်စုစုပေါင်း	ကီလိုမီတာ	၄၂,၉၉၈	၄၄,၄၅၈	၄၄,၈၀၂
ဆောက်လုပ်ရေးဝန်ကြီးဌာန	ကီလိုမီတာ	၄၂,၁၄၅	၄၂,၉၆၀	၄၃,၇၀၄
နယ်စပ်ရေးရာဝန်ကြီးဌာန	ကီလိုမီတာ	၈၅၃	၁,၄၉၈	၁,၀၉၈
လမ်းသိပ်သည်းဆ	ကီလိုမီတာ/ စတုရန်းကီလိုမီတာ	၀.၀၆၄	၀.၀၆၆	၀.၀၆၆
မျက်နှာပြင်ပါသောလမ်း (ကတ္တရာလမ်း၊ ကွန်ကရစ်လမ်း)	ကီလိုမီတာ	၂၈,၅၄၀	၂၉,၉၂၂	၃၁,၄၂၃
ဆောက်လုပ်ရေးဝန်ကြီးဌာန	ကီလိုမီတာ	၂၈,၄၂၆	၂၉,၈၄၂	၃၁,၃၀၄
နယ်စပ်ရေးရာဝန်ကြီးဌာန	ကီလိုမီတာ	၁၁၄	၈၀	၁၁၉
အခြေခံလိုအပ်ချက်များသုံးစွဲမှု				
ကျန်းမာရေး				
ပြည်သူ့ဆေးရုံများ	ဦးရေ	၁,၂၁၅	၁,၂၂၂	၁,၂၃၈
ကုတင်(နိုင်ငံပိုင်)	ဦးရေ	၅၄,၈၄၄	၅၅,၀၂၂	၅၅,၃၇၈
ဆရာဝန်	ဦးရေ	၄၀,၃၅၄	၄၁,၉၄၆	၄၃,၄၀၁
သူနာပြု	ဦးရေ	၃၆,၃၅၃	၃၆,၈၃၂	၃၈,၇၅၃
သားဖွားဆရာမ	ဦးရေ	၁၃,၇၈၇	၁၄,၂၉၂	၁၄,၄၄၇
ပညာရေး(အခြေခံ)				
အစိုးရ				
ကျောင်း	ဦးရေ	၄၆,၀၀၇	၄၆,၄၉၄	၄၇,၀၃၂
ကျောင်းသား	ဦးရေ(ဆောင်)	၈,၉၀၇	၉,၁၇၆	၉,၁၄၄
ဆရာ/ဆရာမ	ဦးရေ	၃၇၁,၂၉၃	၄၀၀,၃၈၆	၄၀၄,၄၄၄

အကြောင်းအရာ	ရေတွက်ပုံ	၂၀၁၆-၂၀၁၇ ဘဏ္ဍာနှစ်	၂၀၁၇-၂၀၁၈ ဘဏ္ဍာနှစ်	၂၀၁၈-၂၀၁၉ ဘဏ္ဍာနှစ်
၁	၂	၃	၄	၅
ပုဂ္ဂလိက				
ကျောင်း	ဦးရေ	၅၈၅	၇၃၀	၈၉၈
ကျောင်းသား	ဦးရေ	၁၄၀,၆၄၄	၁၇၉,၁၈၃	၂၂၇,၉၉၅
ဆရာ/ဆရာမ	ဦးရေ	၈,၃၁၅	၁၀,၃၉၈	၁၂,၅၇၁
ပညာရေး(အဆင့်မြင့်)				
အစိုးရ				
ကျောင်း	ဦးရေ	၁၇၇	၁၇၇	၁၇၇
ကျောင်းသား	ဦးရေ	၉၂၀,၄၅၅	၁,၀၁၀,၈၄၈	၁,၁၀၀,၇၉၉
ဆရာ/ဆရာမ	ဦးရေ	၂၆,၅၂၇	၂၇,၆၉၁	၂၇,၇၁၂
နိုင်ငံခြားခရီးသည်များ				
ကမ္ဘာလှည့်ခရီးသည်များ	ဦးရေ	၃,၃၄၅,၈၆၇	၃,၄၄၃,၉၅၇	၄,၁၇၂,၇၁၄
Human Development Index *	index	၀.၅၇၇၁	၀.၅၇၇၇	၀.၅၈၄၄

ဇစ်မြစ် ။ ပြည်ထောင်စုဝန်ကြီးဌာနများ၊ စီမံကိန်းရေးဆွဲရေးဦးစီးဌာန
မှတ်ချက် ။ * UNDP HDI Report 2019

၂၀၁၈-၂၀၁၉ ဘဏ္ဍာနှစ်၊ အောက်တိုဘာလမှ စက်တင်ဘာလကုန်(ယာယီ)အထိ စီးပွားရေးနှင့် လူမှုရေး အခြေအနေများကို ပုံပြဂရပ် များဖြင့် တင်ပြအပ်ပါသည်-

ပုံ(၁-၃)အကောင်အထည်ဖော်မှု အခြေအနေ (နှစ်အလိုက်ဈေးနှုန်းအရ)

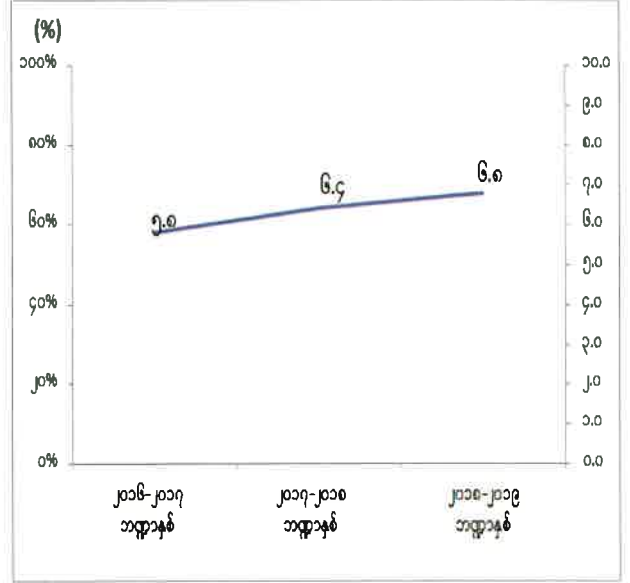
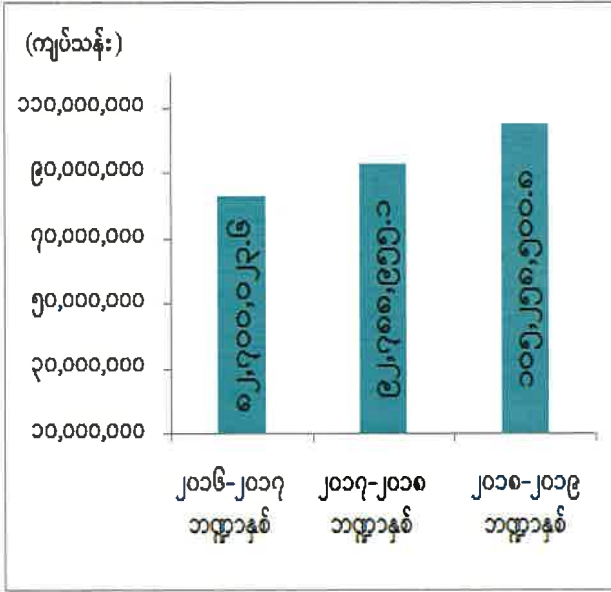


၂၀၁၈-၂၀၁၉ ဘဏ္ဍာနှစ်၊ အောက်တိုဘာလ မှ စက်တင်ဘာလကုန် (ယာယီ)အထိ တွင် စုစုပေါင်းပြည်တွင်း ထုတ်လုပ်မှုနှင့် ဝန်ဆောင်မှု တန်ဖိုးကို နှစ်အလိုက် ဈေးနှုန်းအရ ကျပ် ၁၀၆,၀၉၆,၃၃၅.၈ သန်း အကောင်အထည်ဖော် ရန်ရည်မှန်းခဲ့ရာ ကျပ် ၁၀၅,၂၅၈,၅၀၀.၈ သန်း ရရှိခဲ့သဖြင့် ရည်မှန်းချက် အပေါ် ၉၉.၂ ရာခိုင်နှုန်း အကောင်အထည်ဖော်နိုင်ခဲ့ပါသည်။

ဇစ်မြစ်။ ပြည်ထောင်စုဝန်ကြီးဌာနများ၊ စီမံကိန်းရေးဆွဲရေးဦးစီးဌာန

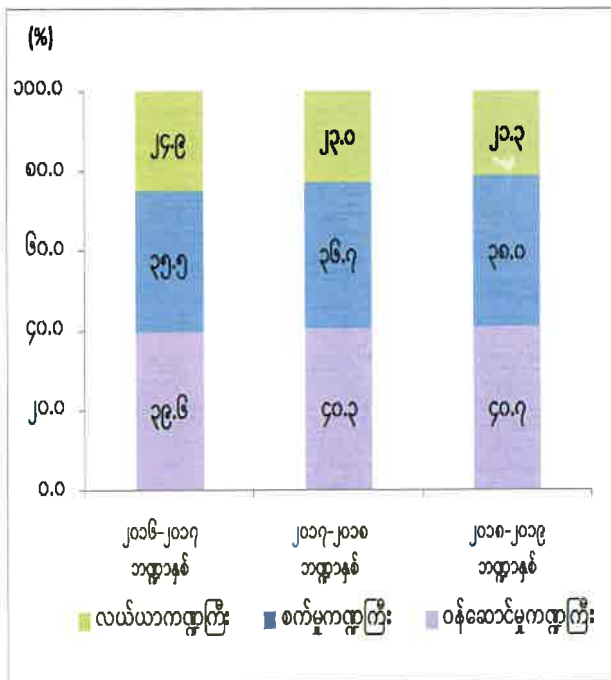
ပုံ(၁-၄) စုစုပေါင်းပြည်တွင်း ထုတ်လုပ်မှုနှင့် ဝန်ဆောင်မှုတန်ဖိုး (နှစ်အလိုက်ဈေးနှုန်း)

ပုံ(၁-၅) ဂျီဒီပီတိုးတက်မှုနှုန်း (ပုံမှန်ဈေးနှုန်း)



ဇစ်မြစ်။ ပြည်ထောင်စုဝန်ကြီးဌာနများ၊ စီမံကိန်းရေးဆွဲရေးဦးစီးဌာန

ပုံ(၁-၆) စီးပွားရေးဖွဲ့စည်းမှုပုံသဏ္ဍာန် (နှစ်အလိုက်ဈေးနှုန်း)

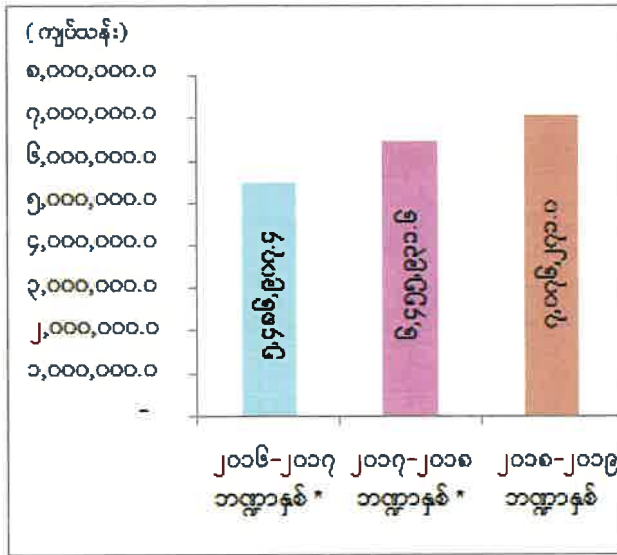


စီးပွားရေး ဖွဲ့စည်းမှု ပုံသဏ္ဍာန်မှာ ၂၀၁၆-၂၀၁၇ ဘဏ္ဍာနှစ်၊ ၂၀၁၇-၂၀၁၈ ဘဏ္ဍာနှစ်၊ ၂၀၁၈-၂၀၁၉ ဘဏ္ဍာနှစ်တို့တွင် လယ်ယာကဏ္ဍကြီးအနေဖြင့် ၂၄.၉ ရာခိုင်နှုန်း၊ ၂၃.၀ ရာခိုင်နှုန်း၊ ၂၁.၃ ရာခိုင်နှုန်း အသီးသီးပြောင်းလဲဖြစ်ပေါ်ခဲ့ပါသည်။ စက်မှုကဏ္ဍကြီး အနေဖြင့် ၃၅.၅ ရာခိုင်နှုန်း၊ ၃၆.၇ ရာခိုင်နှုန်း၊ ၃၈.၀ ရာခိုင်နှုန်းနှင့် ဝန်ဆောင်မှုကဏ္ဍကြီး အနေဖြင့် ၃၉.၆ ရာခိုင်နှုန်း၊ ၄၀.၃ ရာခိုင်နှုန်း၊ ၄၀.၇ ရာခိုင်နှုန်း အသီးသီးပြောင်းလဲ ဖြစ်ပေါ်ခဲ့ပါသည်။

ဇစ်မြစ်။ ပြည်ထောင်စုဝန်ကြီးဌာနများ၊ စီမံကိန်းရေးဆွဲရေးဦးစီးဌာန

ရင်းနှီးမြှုပ်နှံမှုအခြေအနေ

ပုံ (၁-၇) နိုင်ငံပိုင်အခန်း ရင်းနှီးမြှုပ်နှံမှု

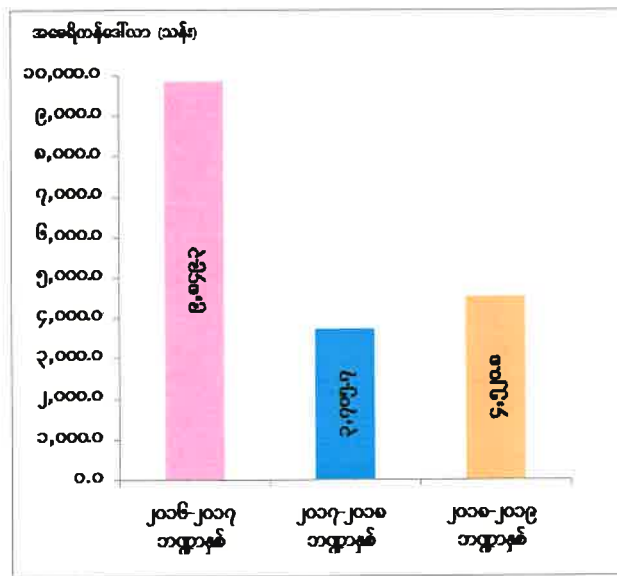


နိုင်ငံပိုင်အခန်း ရင်းနှီးမြှုပ်နှံမှုကို ၂၀၁၈-၂၀၁၉ ဘဏ္ဍာနှစ် အမျိုးသားစီမံကိန်းတွင် ပြည်ထောင်စုဝန်ကြီးဌာနများနှင့် တိုင်းဒေသကြီး/ပြည်နယ်များမှ ကျပ် ၈,၂၈၆,၁၈၀.၉ သန်း ရင်းနှီးမြှုပ်နှံရန် လျာထားခဲ့ရာ အောက်တိုဘာလမှ စက်တင်ဘာလကုန် (ယာယီ) အထိတွင် ကျပ် ၇,၀၇၆,၂၇၁.၀ သန်း ရင်းနှီးမြှုပ်နှံ ခဲ့သဖြင့် ၈၅.၄၀ ရာခိုင်နှုန်း အကောင်အထည်ဖော် နိုင်ခဲ့ပါသည်။

ဇော်မြစ်။ ပြည်ထောင်စုဝန်ကြီးဌာနများ

မှတ်ချက်။ * ပြည်ထောင်စုဝန်ကြီးဌာနများမှ စုစည်းရရှိသော ဘဏ္ဍာနှစ်အသစ်အတွက် စာရင်းများဖြစ်ပါသည်။

ပုံ (၁-၈) နိုင်ငံခြားရင်းနှီးမြှုပ်နှံမှု

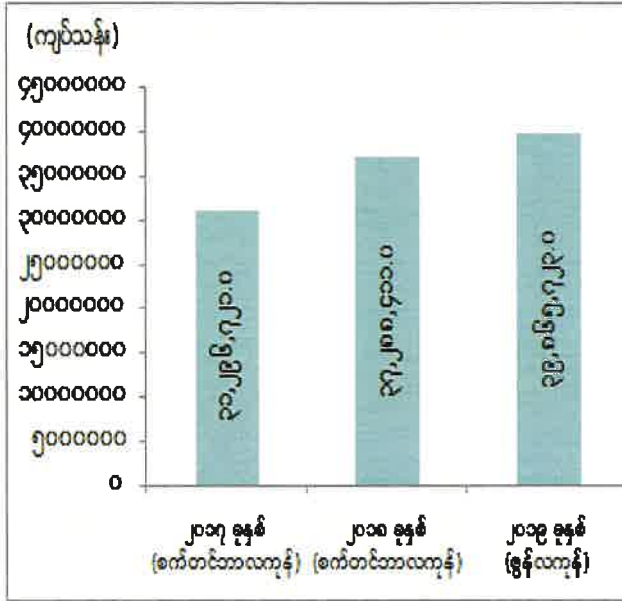


အထူးစီးပွားရေးဇုန် အပါအဝင် နိုင်ငံခြားရင်းနှီးမြှုပ်နှံမှုများတွင် ၂၀၁၆-၂၀၁၇ ဘဏ္ဍာနှစ် အောက်တိုဘာလမှစက်တင်ဘာလအထိ အမေရိကန်ဒေါ်လာ ၉,၈၄၉.၃ သန်းနှင့် ၂၀၁၇-၂၀၁၈ ဘဏ္ဍာနှစ် အောက်တိုဘာလမှစက်တင်ဘာလအထိ အမေရိကန်ဒေါ်လာ ၃,၇၅၇.၇ သန်း ခွင့်ပြုခဲ့ပါသည်။ ၂၀၁၈-၂၀၁၉ ဘဏ္ဍာနှစ် အောက်တိုဘာလမှ စက်တင်ဘာလကုန် (ယာယီ) အထိတွင် နိုင်ငံခြား ရင်းနှီးမြှုပ်နှံမှု အမေရိကန်ဒေါ်လာ ၄,၅၂၀.၈ သန်း ခွင့်ပြုခဲ့ပါသည်။

ဇော်မြစ်။ ရင်းနှီးမြှုပ်နှံမှုနှင့်ကုမ္ပဏီများညွှန်ကြားမှုဦးစီးဌာန

၁၉
ငွေရေးကြေးရေး

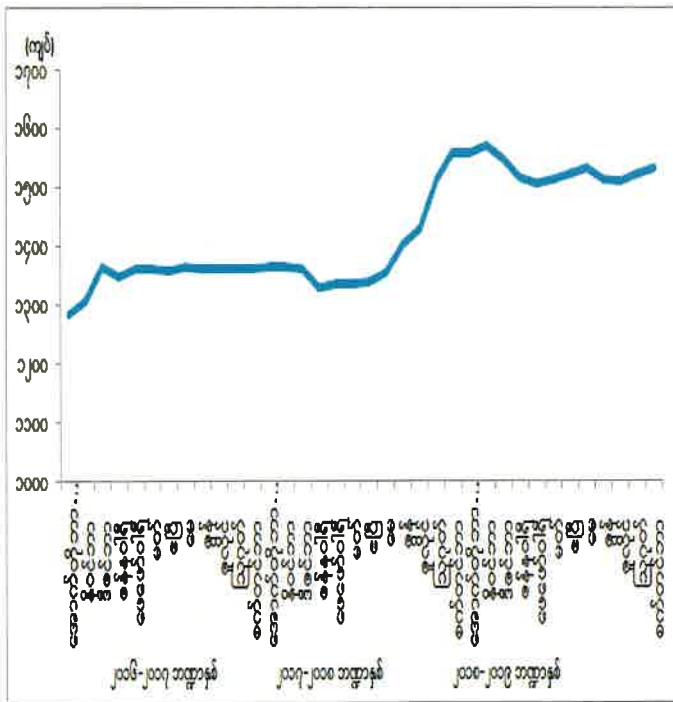
ပုံ (၁-၉) ဘဏ်တွင် ပြည်သူတို့၏ စုဆောင်းငွေ



တိုင်းဒေသကြီးနှင့် ပြည်နယ်များတွင် ပုဂ္ဂလိကဘဏ်ခွဲများ တိုးချဲ့ဖွင့်လှစ်ခြင်း၊ ပုဂ္ဂလိက ဘဏ်များမှပြည်သူများလက်ဝယ်အထိ ဝန်ဆောင် မှုလုပ်ငန်းများ ဆောင်ရွက် ပေးခြင်းများကြောင့် ဘဏ်အပ်ငွေများ ပိုမိုများပြားလာပြီး၊ ဘဏ်တွင် ပြည်သူတို့၏ စုဆောင်းငွေ တိုးမြင့်လာခြင်း ဖြစ်ပါသည်။ နိုင်ငံအတွင်းရှိဘဏ်များတွင် ပြည်သူ များ၏ စုစုပေါင်း စုဆောင်းငွေမှာ ၂၀၁၉ ခုနှစ် ဇွန်လကုန် အထိ ကျပ် ၃၉,၈၆၅,၇၂၃.၀ သန်း ရှိခဲ့ ပါသည်။

ဇာစ်မြစ်။ မြန်မာနိုင်ငံတော်ဗဟိုဘဏ် မှတ်ချက်။ ၂၀၁၉ ခုနှစ် ဇွန်လကုန် စာရင်းဖြစ်ပါသည်။

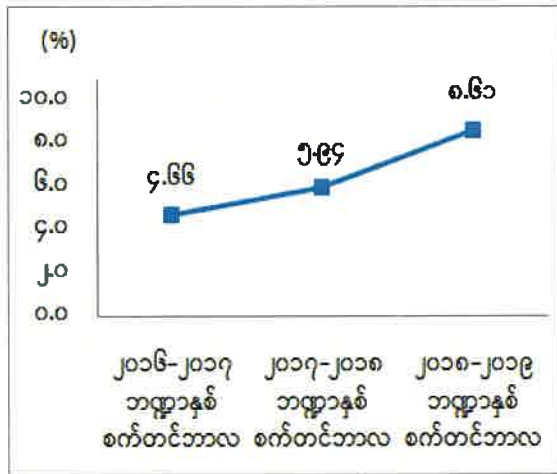
ပုံ (၁-၁၀) နိုင်ငံခြားငွေလဲလှယ်နှုန်း



နိုင်ငံခြားငွေလဲလှယ်နှုန်းမှာ ၂၀၁၇-၂၀၁၈ ဘဏ္ဍာနှစ် ဩဂုတ်လမှ စတင်၍ ၂၀၁၈-၂၀၁၉ ဘဏ္ဍာနှစ် မေလ အထိ ဆက်တိုက်မြင့်တက်ခဲ့ရာ အမြင့်ဆုံး ၁,၅၇၃ ကျပ် အထိ ဖြစ်ပေါ်ခဲ့ပြီး ၂၀၁၈-၂၀၁၉ ဘဏ္ဍာနှစ် စက်တင်ဘာလတွင် ၁,၅၃၃ ကျပ် သို့ ကျဆင်းခဲ့ပါ သည်။ မြန်မာနိုင်ငံတော်ဗဟိုဘဏ်မှ နိုင်ငံခြား ငွေ ကြေး ဈေးကွက်ဝယ်လိုအား လိုအပ်ချက်ကို ဖြည့် ဆည်းပေးခြင်း၊ နိုင်ငံခြားငွေကြေးဈေး ကွက်အတွင်း ရှိ ဈေးကစားမှုများကို အရေးယူ ဆောင်ရွက်ခြင်း၊ ရည်ညွှန်း နိုင်ငံခြားငွေလဲလှယ်နှုန်းကို နေ့စဉ်ထုတ် ပြန်ပေးခြင်းတို့ကို ဆောင်ရွက်ခဲ့ပါသည်။ သို့ဖြစ်ရာ နိုင်ငံခြားငွေလဲလှယ်နှုန်းကို တည်ငြိမ်အောင်ဆောင် ရွက် နိုင်ခဲ့ပါသည်။

ဇာစ်မြစ်။ မြန်မာနိုင်ငံတော်ဗဟိုဘဏ် Website မှတ်ချက်။ လတစ်လ၏ နောက်ဆုံးရက် ငွေလဲလှယ်နှုန်းများဖြစ်ပါသည်။

ပုံ (၁-၁၁) ငွေကြေးဖောင်းပွမှုနှုန်း

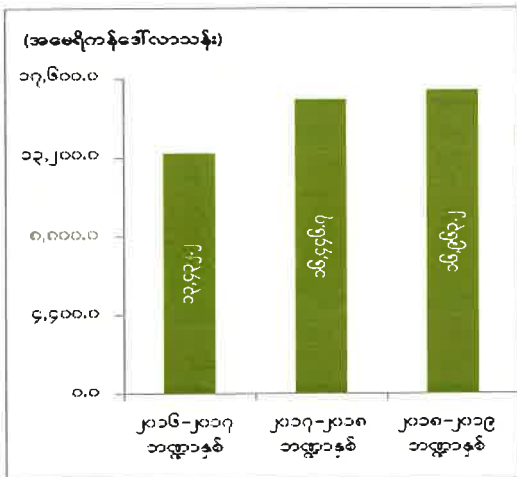


ဇစ်မြစ်။ ဗဟိုစာရင်းအင်းအဖွဲ့

၂၀၁၈-၂၀၁၉ ဘဏ္ဍာနှစ် စက်တင်ဘာလကုန်တွင် သယ်ယူ ပို့ဆောင်ရေးအုပ်စုနှင့် ဆက်သွယ်ရေးအုပ်စုများ၏ စားသုံးသူဈေးနှုန်းကိန်းများ ဈေးနှုန်းအနည်းငယ် ကျဆင်းလာသော်လည်း ကျန်အုပ်စုတွင်ပါဝင်သော ကုန်ပစ္စည်းများ၏ အထွေထွေဈေးနှုန်း ပြောင်းလဲမှုများကြောင့် ပျမ်းမျှငွေကြေးဖောင်းပွမှုနှုန်းသည် ၂၀၁၇-၂၀၁၈ ဘဏ္ဍာနှစ် စက်တင်ဘာလကုန်၌ ၅.၉၄ ရာခိုင်နှုန်းရှိရာမှ ၂၀၁၈-၂၀၁၉ ဘဏ္ဍာနှစ် စက်တင်ဘာလကုန်တွင် ၈.၆၁ ရာခိုင်နှုန်းသို့မြင့်တက်ခဲ့ပါသည်။

မြန်မာနိုင်ငံတော်ဗဟိုဘဏ်သည် ငွေကြေးဖောင်းပွမှုနှုန်းကို ထိန်းသိမ်းဆောင်ရွက်နိုင်ရန်အတွက် ငွေကြေးမူဝါဒနည်းလမ်းဖြစ်သည့် အပ်ငွေလေလံခေါ်ယူခြင်း၊ အနည်းဆုံးသီးသန့်ငွေ အချိုးသတ်မှတ်ခြင်း၊ ချေးငွေစီမံခန့်ခွဲခြင်းတို့ကို ဆောင်ရွက်လျက်ရှိပါသည်။ ထို့အပြင် ငွေကြေးဈေးကွက် ဖွံ့ဖြိုးလာသည်နှင့်အမျှ အပ်ငွေ/ချေးငွေ ဈေးပြိုင် လေလံခေါ်ယူခြင်းနည်းလမ်းများအပြင် အခြားသွယ်ဝိုက်ငွေကြေးမူဝါဒ နည်းလမ်းများဖြစ်သည့် အစိုးရငွေချေးသက်သေခံလက်မှတ်များအား ဈေးကွက်တွင် ရောင်း/ဝယ်ခြင်း၊ အစိုးရ ငွေချေးလက်မှတ်များ အသုံးပြု၍ ငွေကြေးဈေးကွက်၌ ကာလတို ငွေချေးငှားမှု လုပ်ဆောင်ချက် (Repo Operation) နှင့် ဗဟိုဘဏ်မှ ငွေချေးသက်သေခံလက်မှတ် ထုတ်ဝေခြင်းတို့ကို ဆောင်ရွက်သွားရန် အစီစဉ်များရှိပါသည်။ (မြန်မာနိုင်ငံတော် ဗဟိုဘဏ်၏ ငွေကြေးမူဝါဒအကောင်အထည်ဖော်ဆောင်ရွက်ချက် အစီရင်ခံစာများတွင် ဖော်ပြထားပြီးအဆိုပါ အစီရင်ခံစာများကို နိုင်ငံတော်သမ္မတရုံး၊ အစိုးရအဖွဲ့ရုံးနှင့် ပြည်ထောင်စု လွှတ်တော်များသို့ ပေးပို့တင်ပြလျက်ရှိပါသည်။ မြန်မာနိုင်ငံတော်ဗဟိုဘဏ် Website တွင်လည်း ဖော်ပြထားပါသည်။)

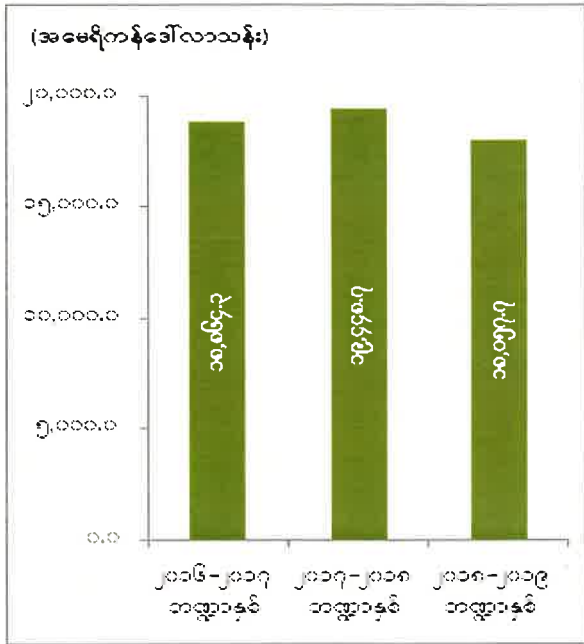
ပုံ(၁-၁၂) ပို့ကုန်အခြေအနေ



ဇစ်မြစ်။ ဗဟိုစာရင်းအင်းအဖွဲ့နှင့် စီးပွားရေးနှင့်ကူးသန်းရောင်းဝယ်ရေးဝန်ကြီးဌာန

၂၀၁၈-၂၀၁၉ ဘဏ္ဍာနှစ် စက်တင်ဘာလ ကုန် (ယာယီ) တွင် ပို့ကုန်အနေဖြင့် ယခင်နှစ်ထက် အမေရိကန် ဒေါ်လာ ၅၁၆.၅ သန်း ပိုမိုတင်ပို့နိုင် ခဲ့ပြီး ရည်မှန်းချက်၏ ၁၁၀.၉ ရာခိုင်နှုန်း အကောင်အထည် ဖော်နိုင်ခဲ့ပါသည်။ အများဆုံးတင်ပို့သော ကုန်ပစ္စည်းများမှာ ချုပ်ပြီးအထည်၊ သဘာဝဓာတ်ငွေ့၊ ပဲအမျိုးမျိုး၊ သတ္တုနှင့် သတ္တု ရိုင်း၊ ဆန်၊ ငါးနှင့် ကျောက်စိမ်းတို့ ဖြစ်ပါသည်။ အများဆုံး တင်ပို့သည့် နိုင်ငံများမှာ တရုတ်ပြည်သူ့သမ္မတနိုင်ငံ၊ ထိုင်းနိုင်ငံ၊ ဂျပန်နိုင်ငံ၊ အမေရိကန်နိုင်ငံနှင့် အိန္ဒိယနိုင်ငံတို့ ဖြစ်ပါ သည်။

ပုံ(၁-၁၃) သွင်းကုန်အခြေအနေ



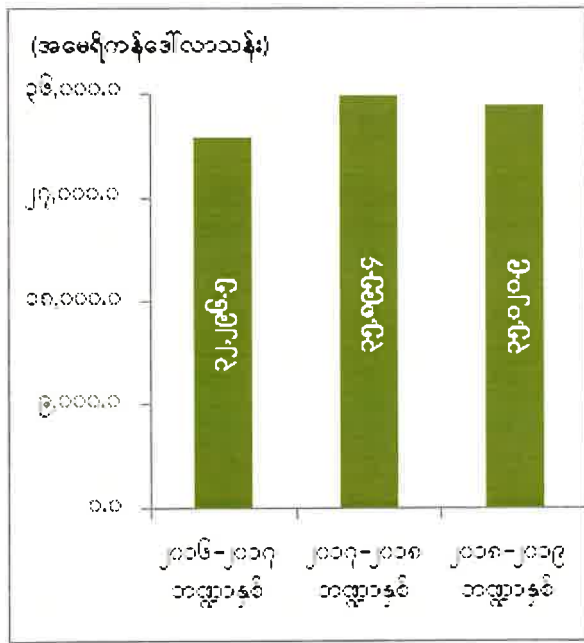
၂၀၁၈-၂၀၁၉ ဘဏ္ဍာနှစ် စက်တင်ဘာလကုန် (ယာယီ) တွင် သွင်းကုန်အနေဖြင့် ယခင်နှစ်ထက် အမေရိကန် ဒေါ်လာ ၁,၃၉၁.၀ သန်း လျော့နည်းတင်သွင်းခဲ့ပါသည်။ သွင်းကုန်အစားထိုး ဆောင်ရွက်နိုင်ရေးကို ဦးတည် ဆောင်ရွက်လျက်ရှိပါသည်။

အများဆုံးတင်သွင်းသော ကုန်ပစ္စည်းများမှာ ရေနံ ထွက်ပစ္စည်း၊ ချည်ထည်၊ စက်နှင့်စက်ပစ္စည်း၊ သံနှင့် သံမဏိ ဆောက်လုပ်ရေးပစ္စည်း၊ မော်တော်ယာဉ်နှင့်မော်တော်ယာဉ် ပစ္စည်း၊ ပလတ်စတစ်ကုန်ကြမ်းပစ္စည်း၊ လျှပ်စစ်ဓာတ် ဖြန့်ဖြူး ရေးနှင့် တပ်ဆင်ရေးပစ္စည်းတို့ ဖြစ်ပါသည်။

အများဆုံး တင်သွင်းသည့် နိုင်ငံများမှာ တရုတ်ပြည်သူ့ သမ္မတနိုင်ငံ၊ စင်္ကာပူနိုင်ငံ၊ ထိုင်းနိုင်ငံ၊ အင်ဒိုနီးရှားနိုင်ငံနှင့် မလေးရှားနိုင်ငံတို့ ဖြစ်ပါ သည်။

ဇော်မြစ်။ ဗဟိုစာရင်းအင်းအဖွဲ့နှင့် စီးပွားရေးနှင့်ကူးသန်းရောင်းဝယ်ရေးဝန်ကြီးဌာန

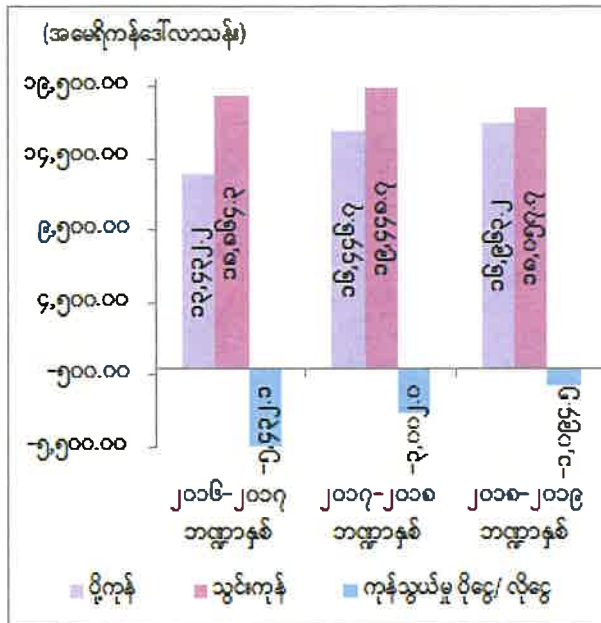
ပုံ(၁-၁၄) ကုန်သွယ်မှုပမာဏ



၂၀၁၈-၂၀၁၉ ဘဏ္ဍာနှစ် စက်တင်ဘာ လကုန်(ယာယီ)တွင်ကုန်သွယ်မှုပမာဏ အမေရိကန် ဒေါ်လာ ၃၅,၀၂၀.၉ သန်း ဖြစ်ပေါ်ခဲ့ပြီး ယခင်နှစ် ၂၀၁၇-၂၀၁၈ ဘဏ္ဍာနှစ် စက်တင်ဘာ လကုန်တွင် အမေရိကန်ဒေါ်လာ ၃၅,၈၉၅.၄ သန်း ဖြစ်ပေါ်ခဲ့ ပါသည်။

ဇော်မြစ်။ ဗဟိုစာရင်းအင်းအဖွဲ့နှင့် စီးပွားရေးနှင့်ကူးသန်းရောင်းဝယ်ရေးဝန်ကြီးဌာန

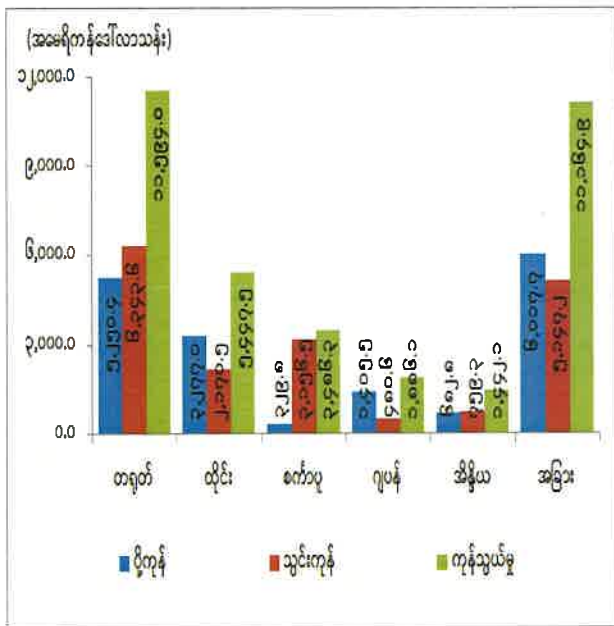
ပုံ(၁-၁၅) ကုန်သွယ်မှုပို့ငွေ/လိုငွေ



၂၀၁၆-၂၀၁၇ ဘဏ္ဍာနှစ်မှစ၍ ကုန်သွယ်မှုလိုငွေ တစ်ဖြည်းဖြည်း လျော့နည်းလာ ပါသည်။ ၂၀၁၇-၂၀၁၈ ဘဏ္ဍာနှစ်တွင် လိုငွေပမာဏ အမေရိကန်ဒေါ်လာ သန်း ၃,၀၀၂.၀ ရှိသော်လည်း ၂၀၁၈-၂၀၁၉ ဘဏ္ဍာနှစ် (ယာယီ) စာရင်းအရ အမေရိကန်ဒေါ်လာ သန်း ၁,၀၉၄.၅ သို့ လျော့နည်းခဲ့ပါသည်။

ဇစ်မြစ်။ ဗဟိုစာရင်းအင်းအဖွဲ့နှင့် စီးပွားရေးနှင့်ကူးသန်းရောင်းဝယ်ရေးဝန်ကြီးဌာန

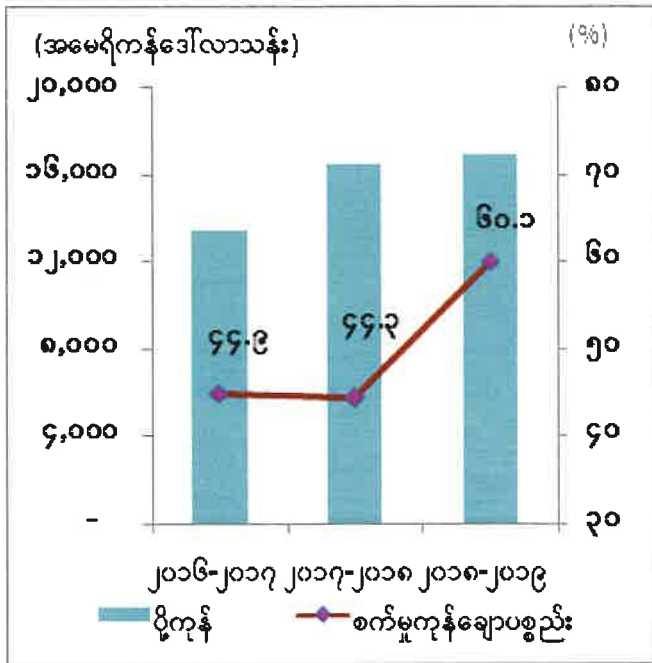
ပုံ (၁-၁၆) ကုန်သွယ်ဘက်နိုင်ငံများ



၂၀၁၈-၂၀၁၉ ဘဏ္ဍာနှစ် စက်တင်ဘာလကုန် (ယာယီ)တွင် အများဆုံး ကုန်သွယ်ဘက်နိုင်ငံများ အနေဖြင့် တရုတ်ပြည်သူ့သမ္မတနိုင်ငံနှင့် ၃၃.၁% ၊ ထိုင်းနိုင်ငံနှင့် ၁၅.၆% ၊ စင်္ကာပူနိုင်ငံနှင့် ၁၀.၀ % ၊ ဂျပန်နိုင်ငံနှင့် ၅.၄% ၊ အိန္ဒိယနိုင်ငံနှင့် ၄.၁ % ၊ အခြားနိုင်ငံများနှင့် ၃၁.၈% အသီးသီး ကုန်သွယ်နိုင်ခဲ့ပါသည်။

ဇစ်မြစ်။ စီးပွားရေးနှင့်ကူးသန်းရောင်းဝယ်ရေးဝန်ကြီးဌာန

ပုံ (၁-၁၇) ပို့ကုန်တွင် ထပ်ဆင့်တိုးတန်ဖိုး(Value Added) ထုတ်ကုန်များ၏ပါဝင်မှုအခြေအနေ

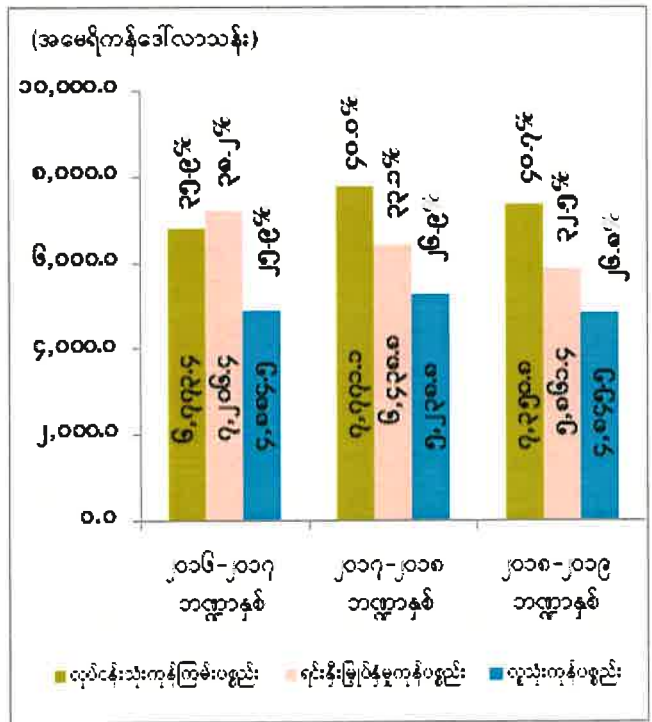


၂၀၁၈-၂၀၁၉ ဘဏ္ဍာနှစ် စက်တင်ဘာလ ကုန်(ယာယီ)စာရင်းအရ စုစုပေါင်းပို့ကုန် တန်ဖိုးတွင် ထပ်ဆင့်တိုးတန်ဖိုး (Value Added) ထုတ်ကုန်များ၏ ပါဝင်မှုမှာ ၆၀.၃ ရာခိုင်နှုန်းရှိပါသည်။

- ချုပ်ပြီးအထည် ၂၈.၆ ရာခိုင်နှုန်း၊
- သဘာဝဓာတ်ငွေ့ ၂၃.၁ ရာခိုင်နှုန်း၊
- အခြား စက်မှုကုန်ချော ပစ္စည်း ၇.၉ ရာခိုင်နှုန်း၊
- လက်ဝတ်ရတနာ ၀.၂ ရာခိုင်နှုန်း တင်ပို့ နိုင်ခဲ့ပါသည်။

ဇစ်မြစ်။ စီးပွားရေးနှင့်ကူးသန်းရောင်းဝယ်ရေးဝန်ကြီးဌာန

ပုံ(၁-၁၈) ကုန်ပစ္စည်းအုပ်စုအလိုက် သွင်းကုန်အခြေအနေ



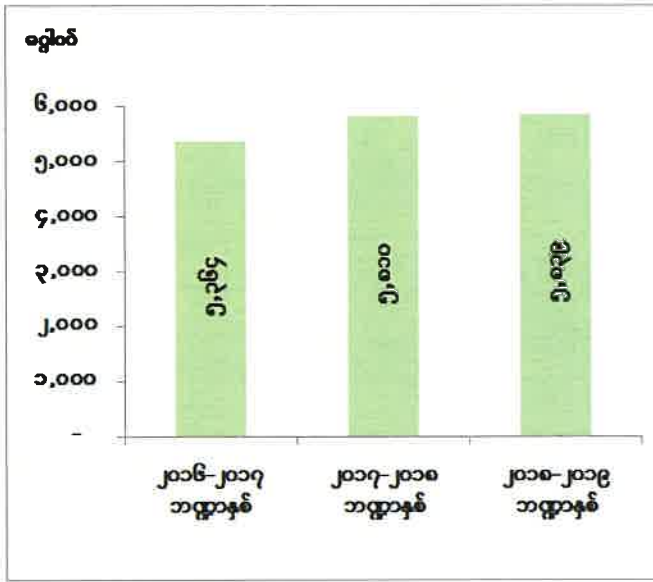
၂၀၁၈-၂၀၁၉ ဘဏ္ဍာနှစ် စက်တင်ဘာလ ကုန် (ယာယီ) စာရင်းအရ စုစုပေါင်းသွင်းကုန်တွင် ရင်းနှီးမြှုပ်နှံမှု ကုန်ပစ္စည်းမှာ ၃၂.၅ ရာခိုင်နှုန်း၊ လုပ်ငန်းသုံး ကုန်ကြမ်းပစ္စည်းမှာ ၄၀.၇ ရာခိုင်နှုန်း နှင့် လူသုံးကုန်ပစ္စည်းမှာ ၂၆.၈ ရာခိုင်နှုန်း ပါဝင် ပါသည်။

ရင်းနှီးမြှုပ်နှံမှု ကုန်ပစ္စည်းများတွင် -

- စက်နှင့်စက်ပစ္စည်း၊
- သံနှင့်သံမဏိဆောက်လုပ်ရေးပစ္စည်း၊
- မော်တော်ယာဉ်နှင့်မော်တော်ယာဉ်ပစ္စည်း
- လျှပ်စစ်ဓာတ်ဖြန့်ဖြူးရေးနှင့်တပ်ဆင်ရေး ပစ္စည်းများ အများဆုံးတင်သွင်းပါသည်။

ဇစ်မြစ်။ ဗဟိုစာရင်းအင်းအဖွဲ့နှင့် စီးပွားရေးနှင့်ကူးသန်းရောင်းဝယ်ရေးဝန်ကြီးဌာန

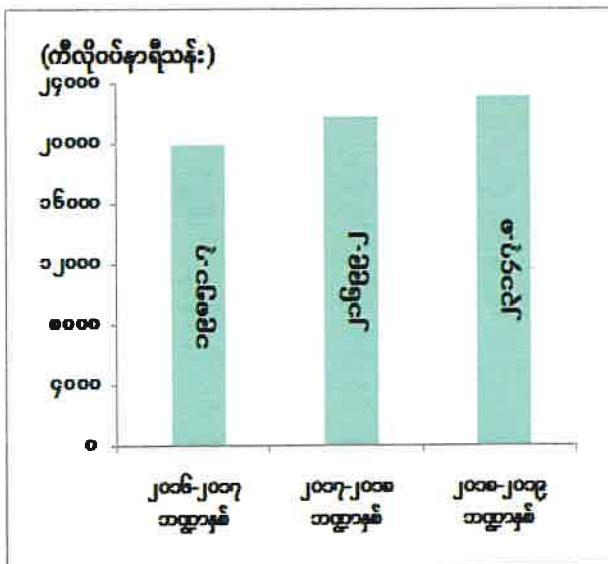
ပုံ(၁-၂၁) လျှပ်စစ်ဓာတ်အားတပ်ဆင်အင်အား



လျှပ်စစ်ဓာတ်အား ထုတ်လုပ်ရန် အတွက် တပ်ဆင်ထားသည့် စက်အင်အား မှာ ၂၀၁၆-၂၀၁၇ ဘဏ္ဍာနှစ်အထိ ၅,၃၆၄ မဂ္ဂါဝပ်၊ ၂၀၁၇-၂၀၁၈ ဘဏ္ဍာနှစ်အထိ ၅,၈၁၀ မဂ္ဂါဝပ် နှင့် ၂၀၁၈ -၂၀၁၉ ဘဏ္ဍာနှစ် အထိ ၅,၈၃၉ မဂ္ဂါဝပ် အသီးသီး တပ်ဆင် ခဲ့ပါသည်။

ဇာစ်မြစ်။ လျှပ်စစ်နှင့်စွမ်းအင်ဝန်ကြီးဌာန

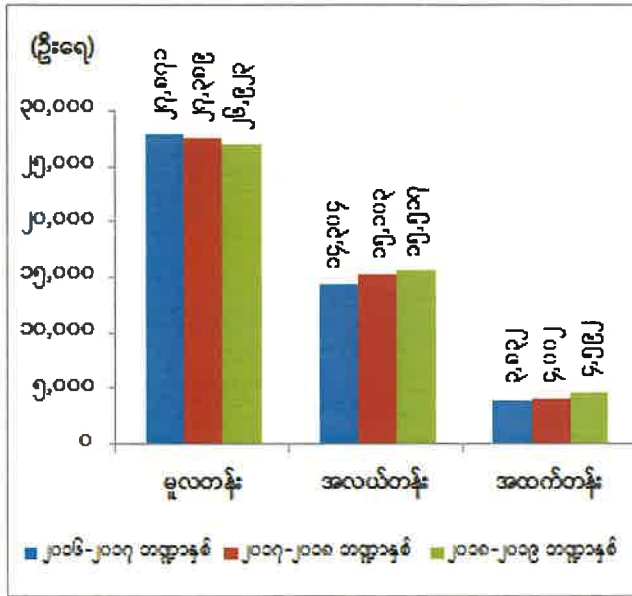
ပုံ(၁-၂၂) လျှပ်စစ်ဓာတ်အားသုံးစွဲမှု



၂၀၁၈-၂၀၁၉ ဘဏ္ဍာနှစ်တွင် ပြည်တွင်း လျှပ်စစ်ဓာတ်အားသုံးစွဲမှုအနေဖြင့် ကီလိုဝပ် နာရီ ၂၃,၁၄၇.၈ သန်းသုံးစွဲနိုင်ခဲ့ပါသည်။ အဓိက အားဖြင့် အထက်နမ့်ထွမ် ရေအား လျှပ်စစ် စီမံကိန်း၊ သဘာဝဓာတ်ငွေ့နှင့် စွန့်ပစ် အပူသုံး ဓာတ်အားပေးစက်ရုံနှင့် နေရောင်ခြည် စွမ်းအင် သုံးစက်ရုံတို့ တိုးချဲ့လည်ပတ် နိုင်ခဲ့ခြင်း ကြောင့် ဖြစ်ပါသည်။

ဇာစ်မြစ်။ လျှပ်စစ်နှင့်စွမ်းအင်ဝန်ကြီးဌာန၊ စီမံကိန်းရေးဆွဲရေးဦးစီးဌာန

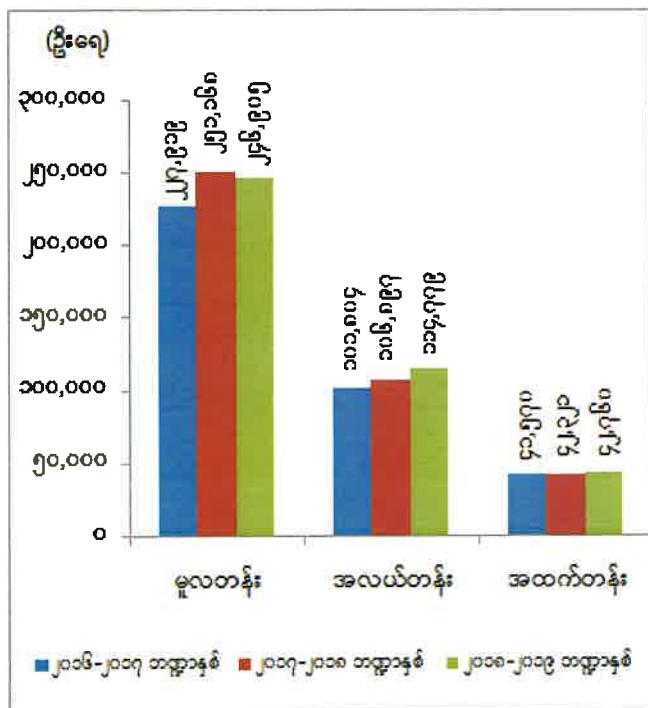
ပုံ(၁-၂၃) အခြေခံပညာကျောင်းများအခြေအနေ



ကျောင်းနေအရွယ် ကလေးအားလုံး ပညာသင်ယူမှု အခွင့်အလမ်းပိုမို ရရှိနိုင်စေရန် အတွက် မူလတန်းလွန် ကျောင်းများကို အလယ်တန်းကျောင်းများအဖြစ်သို့ အဆင့်မြှင့် တင်ခြင်း၊ ကျောင်းများ တိုးချဲ့ဖွင့်လှစ်ခြင်း တို့ကြောင့် အခြေခံပညာကျောင်း အရေအတွက် တိုးတက်ခဲ့ပါသည်။

ဇာစ်မြစ်။ ပညာရေးဝန်ကြီးဌာန

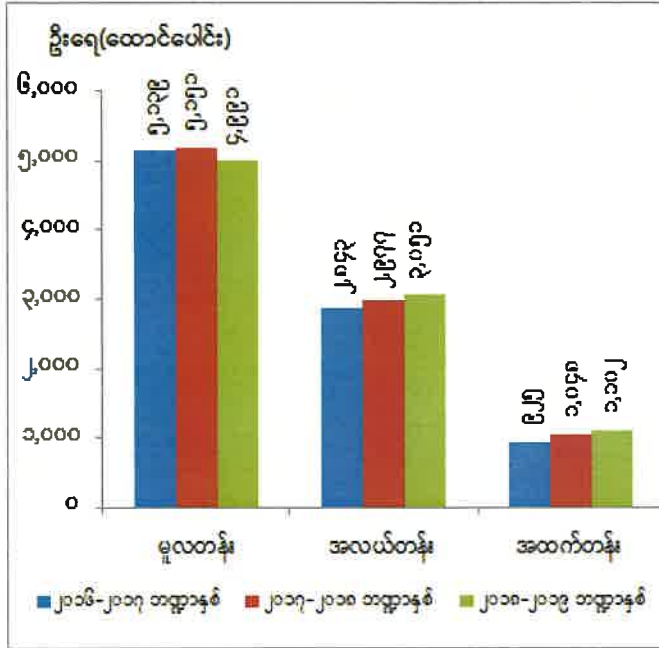
ပုံ(၁-၂၄) အခြေခံပညာကျောင်းဆရာများအခြေအနေ



ပညာသင်ကြားနေသော ကလေးများ အားလုံး ကျောင်းသား၊ ဆရာအချိုး မျှတစွာဖြင့် ထိရောက်သော ပညာသင်ကြားမှု ရရှိစေရန်၊ အရည်အသွေး ပြည့်မီသော လုပ်ငန်းခွင်အကြို ဆရာအတတ် သင်တန်းဆင်းနှင့် ပညာရေး တက္ကသိုလ်ဆင်းဆရာ/ ဆရာမများနှင့် နေ့စား ဆရာ/ဆရာမများ ဖြည့်ဆည်းပေးခဲ့သဖြင့် ဆရာ ဦးရေ တိုးတက်ခဲ့ပါသည်။

ဇာစ်မြစ်။ ပညာရေးဝန်ကြီးဌာန

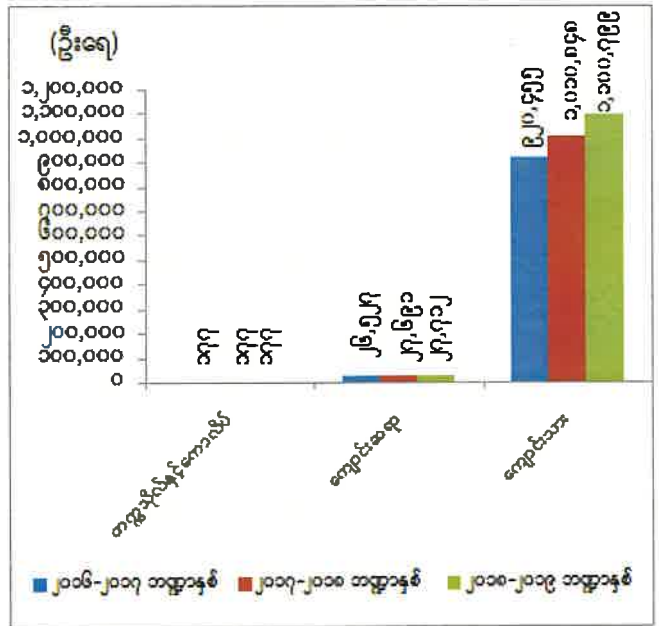
ပုံ(၁-၂၅) အခြေခံပညာကျောင်းသားများအခြေအနေ



အခမဲ့ပညာရေးစနစ်၊ ပညာသင်ထောက်ပံ့ကြေး ပေးခြင်း၊ ကျောင်းပြင်ပပညာရေး ဖော်ဆောင်မှုများ ဆောင်ရွက်နေပါသည်။ အလယ်တန်းနှင့် အထက်တန်းကျောင်းသားဦးရေမှာ တိုးတက်မှုရှိနေပြီး KG+12 ပညာသင်စနစ်အရ ကျောင်းဝင်သက်ပြောင်းလဲမှုကြောင့် မူလတန်းကျောင်းသားဦးရေမှာ လျော့နည်းနေခြင်း ဖြစ်ပါသည်။

ဇာစ်မြစ်။ ပညာရေးဝန်ကြီးဌာန

ပုံ(၁-၂၆) တက္ကသိုလ်၊ ဒီဂရီကောလိပ်နှင့်ကောလိပ်များအခြေအနေ

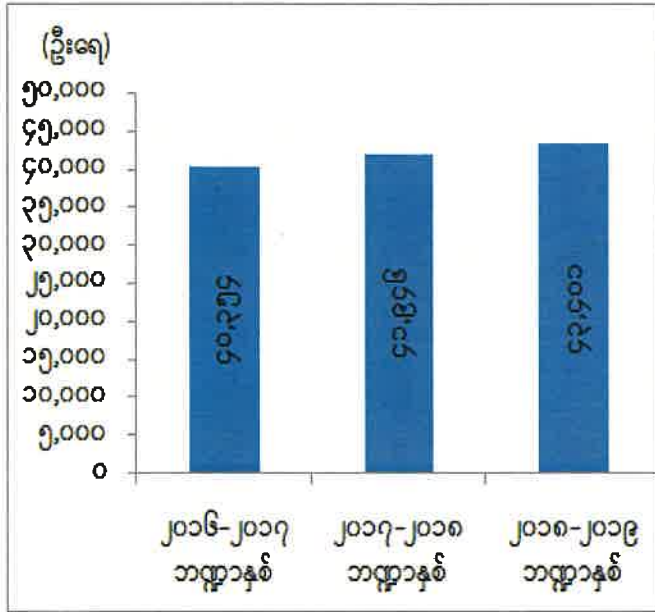


တက္ကသိုလ်၊ ဒီဂရီကောလိပ်နှင့် ကောလိပ်များအသစ် တိုးချဲ့ဖွင့်လှစ်ခြင်း မရှိသော်လည်း သင်ကြားရေးဆိုင်ရာဘာသာရပ်များ တိုးချဲ့သင်ကြားခြင်း၊ ကာလတိုသင်တန်းများ တိုးချဲ့ဖွင့်လှစ်ခြင်းနှင့် ကျောင်းသား/ကျောင်းသူများ တိုးမြှင့်လက်ခံခဲ့ခြင်း တို့ကြောင့် ပညာသင် ကျောင်းသား/ကျောင်းသူဦးရေ တိုးတက်မှုနှင့်အတူ ဆရာ/ဆရာမ ဦးရေလည်း တိုးတက်ခဲ့ပါသည်။

ဇာစ်မြစ်။ ပြည်ထောင်စုဝန်ကြီးဌာနများ

၂၈
ကျန်းမာရေး

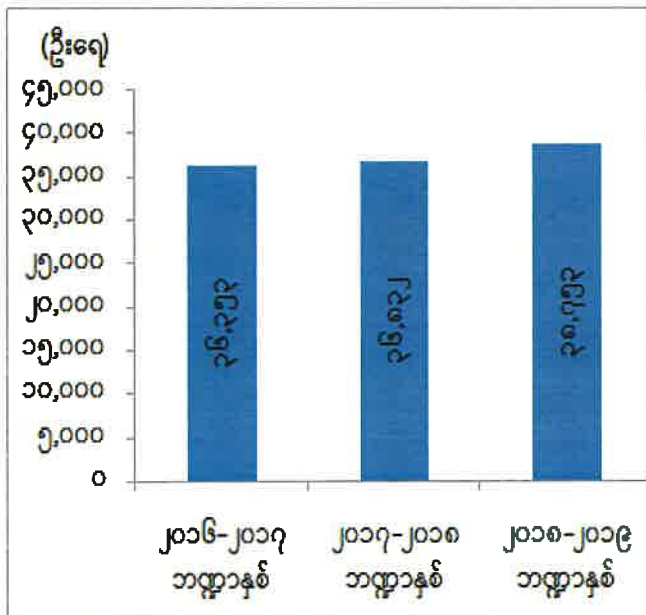
ပုံ(၁-၂၇) ဆရာဝန်ဦးရေ



ကျန်းမာရေး စောင့်ရှောက်မှု လုပ်ငန်းများ တစ်နိုင်ငံလုံး လွှမ်းခြုံဖြည့်ဆည်း ပေးနိုင်ရန်အတွက် အရည်အသွေးပြည့်ဝသော ဆရာဝန်များကို နှစ်အလိုက် တိုးမြှင့် ခန့်ထားပေးလျက်ရှိရာ ၂၀၁၈-၂၀၁၉ ဘဏ္ဍာနှစ်အတွင်း ဆရာဝန်ဦးရေ ၁,၄၅၅ ဦး အားတိုးမြှင့် ခန့်ထားပေး နိုင်ခဲ့ပါသည်။

ဇစ်မြစ်။ ကျန်းမာရေးနှင့်အားကစားဝန်ကြီးဌာန

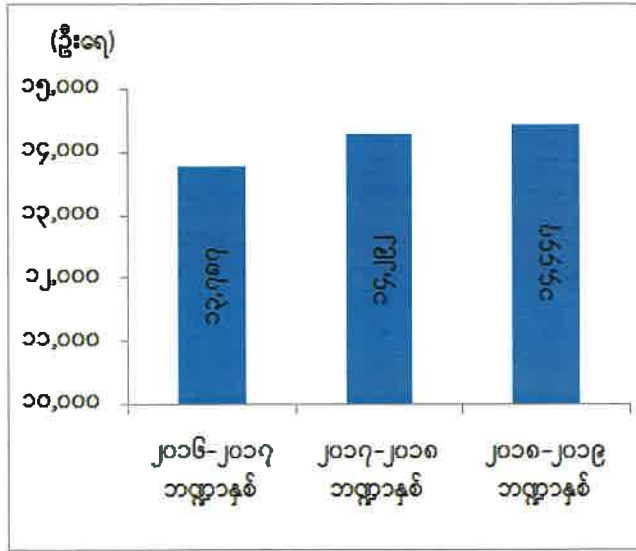
ပုံ(၁-၂၈) သူနာပြုဦးရေ



အရည်အသွေးပြည့်ဝသော ကျန်းမာရေး စောင့်ရှောက်မှုများကိုမြို့ပြသာမက ကျေးလက်ဒေသထိ နိုင်ငံတစ်ဝှမ်း ကျန်းမာရေးစောင့်ရှောက်မှု လုပ်ငန်းများ ထိရောက်မှုရှိစေရန် နှစ်အလိုက် သူနာပြုများအား တိုးမြှင့်ခန့်ထား လျက်ရှိရာ သူနာပြုဦးရေ ၁,၉၂၁ ဦး အား တိုးမြှင့်ခန့်ထားနိုင်ခဲ့ပြီး ကျေးလက်ကျန်းမာရေး ဌာန ၅၃ ဌာနကို တိုးချဲ့ဖွင့်လှစ်နိုင်ခဲ့ပါသည်။

ဇစ်မြစ်။ ကျန်းမာရေးနှင့်အားကစားဝန်ကြီးဌာန

ပုံ(၁-၂၉) သားဖွားဆရာမဦးရေ



မိခင်နှင့်ကလေးများ၏ ကျန်းမာရေးကို အပြည့်အဝ စောင့်ရှောက်မှုပေးနိုင်ရေးအတွက် ဆေးရုံ၊ တိုက်နယ်ဆေးရုံ၊ ကျေးလက် ကျန်းမာရေးဌာန၊ ကျေးလက် ကျန်းမာရေးဌာနခွဲ တို့ကို တိုးချဲ့ ဖွင့်လှစ်ခဲ့ပြီး သားဖွားဆရာမများ ကို လည်း နှစ်စဉ်တိုးမြှင့်ခန့်ထားနိုင်ခဲ့ပါသည်။

ဇယားမြစ်။ ကျန်းမာရေးနှင့်အားကစားဝန်ကြီးဌာန

နိုင်ငံတော်ပိုင် စီးပွားရေးအဖွဲ့အစည်းများ၏ ဆောင်ရွက်နိုင်မှုအခြေအနေ

နိုင်ငံတော်၏ စီးပွားရေးဖွံ့ဖြိုးတိုးတက်ရေးအတွက် ထုတ်လုပ်မှု၊ ဝန်ဆောင်မှုလုပ်ငန်းများ ဆောင်ရွက်ရာတွင် နိုင်ငံပိုင်စီးပွားရေးအဖွဲ့အစည်းများ၏ အကောင်အထည်ဖော်ဆောင်ရွက်မှု အခန်းကဏ္ဍ ပါဝင်လျက်ရှိပါသည်။ နိုင်ငံတော်ကကျင့်သုံးလျက်ရှိသော ဈေးကွက်စီးပွားရေးစနစ်နှင့်အညီ ယင်းတို့၏ စီမံခန့်ခွဲမှု၊ လုပ်ငန်းလည်ပတ်မှု၊ ဘဏ္ဍာငွေရယူသုံးစွဲမှု၊ အကျိုးအမြတ်ခွဲဝေမှုပုံစံများနှင့် ပြုပြင်ပြောင်းလဲမှုများကို လိုက်လျောညီထွေဖြစ်စေရန် ဦးတည်ဆောင်ရွက်လျက်ရှိပါသည်။ ၂၀၁၈-၂၀၁၉ ဘဏ္ဍာနှစ်၊ အောက်တိုဘာလမှ စက်တင်ဘာလကုန်(ယာယီ)အထိ ပြည်ထောင်စုအဆင့်၌ ဖွဲ့စည်းထားသော နိုင်ငံတော်ပိုင် စီးပွားရေးအဖွဲ့အစည်း စုစုပေါင်း (၃၁) ခုရှိပြီး ပြည်ထောင်စု၏ ဘဏ္ဍာရန်ပုံငွေ အစီအစဉ်ဖြင့် အဖွဲ့အစည်း(၂၆) ခုနှင့် ပြည်ထောင်စု ဘဏ္ဍာရန်ပုံငွေ အစီအစဉ်ပြင်ပမှ ဆောင်ရွက်လျက်ရှိသည့် အဖွဲ့အစည်း (၅)ခု ရှိပါသည်။

ပြည်ထောင်စု၏ ဘဏ္ဍာရန်ပုံငွေအစီအစဉ်ဖြင့် ဆောင်ရွက်သည့် နိုင်ငံတော်ပိုင်စီးပွားရေးအဖွဲ့အစည်းများ

- (က) ပြန်ကြားရေးဝန်ကြီးဌာန
 - (၁) သတင်းနှင့်စာနယ်ဇင်းလုပ်ငန်း
- (ခ) ပို့ဆောင်ရေးနှင့်ဆက်သွယ်ရေးဝန်ကြီးဌာန
 - (၁) ပြည်တွင်းရေကြောင်းပို့ဆောင်ရေး
 - (၂) မြန်မာ့မီးရထား
 - (၃) ကုန်းလမ်းပို့ဆောင်ရေး
 - (၄) မြန်မာ့ဆက်သွယ်ရေးလုပ်ငန်း
 - (၅) မြန်မာ့စာတိုက်လုပ်ငန်း
- (ဂ) သယံဇာတနှင့်သဘာဝပတ်ဝန်းကျင်ထိန်းသိမ်းရေးဝန်ကြီးဌာန
 - (၁) အမှတ် (၁) သတ္တုတွင်းလုပ်ငန်း
 - (၂) အမှတ် (၂) သတ္တုတွင်းလုပ်ငန်း
 - (၃) မြန်မာ့ကျောက်မျက်ရတနာရောင်းဝယ်ရေးလုပ်ငန်း
 - (၄) မြန်မာ့ပုလဲထုတ်လုပ်ရေးနှင့်ရောင်းဝယ်ရေးလုပ်ငန်း
 - (၅) မြန်မာ့သစ်လုပ်ငန်း
- (ဃ) လျှပ်စစ်နှင့်စွမ်းအင်ဝန်ကြီးဌာန
 - (၁) လျှပ်စစ်ဓာတ်အားထုတ်လုပ်ရေးလုပ်ငန်း
 - (၂) လျှပ်စစ်ဓာတ်အားဖြန့်ဖြူးရေးလုပ်ငန်း

- (၃) မြန်မာ့ရေနံနှင့်သဘာဝဓာတ်ငွေ့လုပ်ငန်း
- (၄) မြန်မာ့ရေနံဓာတုဗေဒလုပ်ငန်း
- (၅) မြန်မာ့ရေနံထွက်ပစ္စည်းရောင်းဝယ်ရေးလုပ်ငန်း
- (င) စက်မှုဝန်ကြီးဌာန
 - (၁) အမှတ် (၁) အကြီးစားစက်မှုလုပ်ငန်း
 - (၂) အမှတ် (၂) အကြီးစားစက်မှုလုပ်ငန်း
 - (၃) အမှတ် (၃) အကြီးစားစက်မှုလုပ်ငန်း
 - (၄) မြန်မာ့ဆေးဝါးလုပ်ငန်း
- (စ) စီမံကိန်းနှင့်ဘဏ္ဍာရေးဝန်ကြီးဌာန
 - (၁) မြန်မာ့စီးပွားရေးဘဏ်
 - (၂) မြန်မာ့ရင်းနှီးမြှုပ်နှံမှုနှင့်ကူးသန်းရောင်းဝယ်ရေးဘဏ်
 - (၃) မြန်မာ့နိုင်ငံခြားကုန်သွယ်မှုဘဏ်
 - (၄) မြန်မာ့အာမခံလုပ်ငန်း
 - (၅) မြန်မာ့လယ်ယာဖွံ့ဖြိုးရေးဘဏ်
- (ဆ) မြန်မာနိုင်ငံတော်ဗဟိုဘဏ်

ပြည်ထောင်စုဘဏ္ဍာရန်ပုံငွေ အစီအစဉ်ပြင်ပမှ ဆောင်ရွက်သော နိုင်ငံတော်ပိုင် စီးပွားရေး အဖွဲ့အစည်းများ

- (က) ပို့ဆောင်ရေးနှင့်ဆက်သွယ်ရေးဝန်ကြီးဌာန
 - (၁) မြန်မာ့ဆိပ်ကမ်းအာဏာပိုင်
 - (၂) မြန်မာ့သင်္ဘောကျင်းလုပ်ငန်း
 - (၃) မြန်မာအမျိုးသားလေကြောင်း
- (ခ) လျှပ်စစ်နှင့်စွမ်းအင်ဝန်ကြီးဌာန
 - (၁) ရန်ကုန်မြို့တော်လျှပ်စစ်ဓာတ်အားပေးရေးကော်ပိုရေးရှင်း
 - (၂) မန္တလေးလျှပ်စစ်ဓာတ်အားပေးရေးကော်ပိုရေးရှင်း

၂၀၁၈-၂၀၁၉ ဘဏ္ဍာနှစ် အောက်တိုဘာလမှ စက်တင်ဘာလကုန်(ယာယီ)အထိစာရင်းအရ လုပ်ငန်း အကောင်အထည်ဖော်နိုင်မှု

နိုင်ငံတော်ပိုင် စီးပွားရေးအဖွဲ့အစည်းစုစုပေါင်း (၃၁) ခုရှိသည့်အနက် ငွေရေးကြေးရေးနှင့် ဘဏ် လုပ်ငန်း ဆောင်ရွက်နေသော အဖွဲ့အစည်း(၆)ခု ရှိပါသည်။ ၂၀၁၈-၂၀၁၉ ဘဏ္ဍာနှစ်၊ အောက်တိုဘာလမှ စက်တင်ဘာလကုန်(ယာယီ)အထိ စုစုပေါင်း သာမန်ဝင်ငွေ ကျပ် ၇,၆၃၄,၃၄၀.၈၁ သန်း နှင့် သာမန် အသုံးစရိတ် ကျပ် ၆,၄၆၄,၈၈၇.၅၉ သန်း လျာထားခဲ့ပါသည်။ ယခုအစီရင်ခံစာတွင် ဖော်ပြထားသည့်

သာမန်ဝင်ငွေ နှင့် သာမန်အသုံးစရိတ်စာရင်းများသည် ကုန်သွယ်မှုစာရင်း(ယာယီ)များကို အခြေခံ၍ ပြုစုထားခြင်း ဖြစ်ပါသည်။

နိုင်ငံတော်ပိုင် စီးပွားရေးအဖွဲ့အစည်းများ၏ ၂၀၁၈-၂၀၁၉ ဘဏ္ဍာနှစ်၊ အောက်တိုဘာလမှ စက်တင်ဘာလကုန်(ယာယီ) စာရင်းအရ သာမန်ဝင်ငွေ၊ သာမန်သုံးငွေ အခြေအနေမှာ ဖော်ပြပါအတိုင်း ဖြစ်ပါသည်-

ဇယား (၂-၁)

၂၀၁၈-၂၀၁၉ ဘဏ္ဍာနှစ်၊ အောက်တိုဘာလမှ စက်တင်ဘာလကုန်(ယာယီ)အထိစာရင်းအရ သာမန်ဝင်ငွေ၊ သာမန်သုံးငွေ အခြေအနေ

အကြောင်းအရာ	လျာထားချက် (ကျပ်သန်း)	အကောင်အထည်ဖော်မှု (ကျပ်သန်း)	အကောင်အထည် ဖော်နိုင်မှု ရာခိုင်နှုန်း
စုစုပေါင်းသာမန်ဝင်ငွေ	၇,၆၃၄,၃၄၀.၈၁	၉,၁၈၂,၆၃၉.၁၁	၁၂၀.၂၈
စုစုပေါင်းသာမန်သုံးငွေ	၆,၄၆၄,၈၈၇.၅၉	၆,၉၄၂,၄၀၂.၉၁	၁၀၇.၃၉
စုစုပေါင်းပိုငွေ/လိုငွေ(+/-)	(+)၁,၁၆၉,၄၅၃.၂၂	(+)၂,၂၄၀,၂၃၆.၂၀	၁၉၁.၅၆

ဇစ်မြစ်။ သက်ဆိုင်ရာဝန်ကြီးဌာနများ

၂၀၁၈-၂၀၁၉ ဘဏ္ဍာနှစ်၊ အောက်တိုဘာလမှစက်တင်ဘာလကုန်(ယာယီ)အထိ စုစုပေါင်းသာမန် ဝင်ငွေ လျာထားချက်အပေါ် ၁၂၀.၂၈ ရာခိုင်နှုန်း အကောင်အထည်ဖော်နိုင်ခဲ့ပြီး၊ သာမန်သုံးငွေတွင် ၁၀၇.၃၉ ရာခိုင်နှုန်းသာ သုံးစွဲခဲ့ပါသည်။ ပိုငွေလျာထားချက်ထက် ကျပ် ၁,၀၇၀,၇၈၂.၉၈ သန်း ပိုမိုရရှိ အကောင်အထည် ဖော်နိုင်ခဲ့ပါသည်။

နိုင်ငံတော်ပိုင်စီးပွားရေးအဖွဲ့အစည်းများ၏ အကောင်အထည်ဖော်နိုင်မှု

၂၀၁၈-၂၀၁၉ ဘဏ္ဍာနှစ်၊ အောက်တိုဘာလမှ စက်တင်ဘာလကုန်(ယာယီ) စာရင်းအရ နိုင်ငံတော်ပိုင် စီးပွားရေး အဖွဲ့အစည်းများ (၃၁) ခု အနက် (၂၁) ခု မှာ သာမန်ဝင်ငွေ လျာထားချက်အပေါ် ကျော်လွန် အကောင်အထည်ဖော်နိုင်ခဲ့ပါသည်။ အဖွဲ့အစည်းများ၏ အကောင်အထည် ဖော်နိုင်မှု အခြေအနေမှာ အောက်ပါအတိုင်း ဖြစ်ပါသည်-

- (က) ပြန်ကြားရေးဝန်ကြီးဌာန။ သတင်းနှင့်စာနယ်ဇင်းလုပ်ငန်းသည် မူလလျာထားချက်ဝင်ငွေကို ပြည့်မီခြင်းမရှိသော်လည်း အသုံးစရိတ်ကို လျော့ချသုံးစွဲခဲ့ခြင်း၊ ကြော်ငြာခမှ ဝင်ငွေရရှိခြင်း ကြောင့် ပိုငွေ ၂၇၈၇.၆၆ သန်း ဆောင်ရွက်နိုင်ခဲ့ကြောင်း တွေ့ရှိရပါသည်-

၃၃
ဇယား(၂-၂)
ပြန်ကြားရေးဝန်ကြီးဌာန

(ကျပ်သန်း)

စဉ်	လုပ်ငန်း/အဖွဲ့အစည်း	မူလလျာထားချက်		ယာယီ		ပိုငွေ/လိုငွေ (ယာယီ) (+/-)
		ဝင်ငွေ	အသုံးစရိတ်	ဝင်ငွေ	အသုံးစရိတ်	
၁	သတင်းနှင့်စာနယ်ဇင်းလုပ်ငန်း	၂၀,၃၇၄.၀၀	၂၁,၅၃၁.၅၈	၁၇,၅၅၄.၃၁	၁၄,၇၆၆.၆၅	(+) ၂,၇၈၇.၆၆
	စုစုပေါင်း	၂၀,၃၇၄.၀၀	၂၁,၅၃၁.၅၈	၁၇,၅၅၄.၃၁	၁၄,၇၆၆.၆၅	(+) ၂,၇၈၇.၆၆

(ခ) ပို့ဆောင်ရေးနှင့်ဆက်သွယ်ရေးဝန်ကြီးဌာန။ ပို့ဆောင်ရေးနှင့်ဆက်သွယ်ရေးဝန်ကြီးဌာနသည် ပိုငွေ ကျပ် ၁,၀၄၉.၃၄ သန်း အကောင်အထည်ဖော် ဆောင်ရွက်ခဲ့သော်လည်း ယင်းဝန်ကြီးဌာန လက်အောက်ရှိ လုပ်ငန်းများအနက် မြန်မာ့ဆက်သွယ်ရေးလုပ်ငန်းတစ်ခုသာ ပိုငွေဖြင့် ဆောင်ရွက်ခဲ့ပြီး ကျန်ဌာနများဖြစ်သည့် ပြည်တွင်းရေးကြောင်းပို့ဆောင်ရေး၊ မြန်မာ့မီးရထား၊ ကုန်းလမ်းပို့ဆောင်ရေးနှင့် မြန်မာ့စာတိုက်လုပ်ငန်းတို့မှာ လိုငွေဖြစ်ပေါ်ခဲ့ပါသည်။

(၁) လိုငွေဖြစ်ပေါ်စေသော အကြောင်းအရာများမှာ အောက်ပါအတိုင်းတွေ့ရှိရပါသည်-

(က) နယ်မြေဒေသနှင့်ကိုက်ညီသော ရေယာဉ်များ ပြေးဆွဲနိုင်မှုမရှိသဖြင့် ခရီးသည်လိုက်ပါမှုနှင့် ကုန်စည်စီးဆင်းမှုနည်းပါးလာ၍ စီးပွားရေးတွက်ခြေမကိုက်သော ခရီးလမ်းအချို့ကို ရပ်နားထားရခြင်း၊ ခရီးရှည်လိုင်းများတွင် ခရီးသည်လိုက်ပါမှုနည်းပါးခြင်းတို့ကြောင့် ခရီးသည်မိုင်၊ ခရီးသည်ခ ဝင်ငွေများ လျော့နည်း ရရှိခဲ့ခြင်း၊

(ခ) ရန်ကုန်မြို့ပတ်လမ်းပိုင်းများ (အရှေ့ခြမ်းနှင့်အနောက်ခြမ်း) စီမံကိန်းလုပ်ငန်းများ ဆောင်ရွက်နေသဖြင့် ရထားအချိန်စာရင်း ပြောင်းလဲမှုနှင့် ခရီးစဉ်လျှော့ချ ပြေးဆွဲခဲ့သောကြောင့် ခရီးသည်လိုက်ပါမှု နည်းပါးခဲ့ခြင်း၊

(ဂ) တိုင်းဒေသကြီးနှင့်ပြည်နယ်အသီးသီး၏ လုပ်ငန်းတွင်းသုံးကုန်ကြမ်းနှင့် အရန်ပစ္စည်းများ (ဓာတ်ဆီ၊ ဒီဇယ်ဆီ၊ စက်ဆီ၊ ဓာတ်အားခနှင့် စာရေးကိရိယာများ အပါအဝင်) လုပ်ငန်း ဆောင်ရွက်မှုစရိတ်များ ပိုမိုခဲ့ခြင်း၊

- (ဃ) ဝန်ထမ်းလစာစရိတ်၊ တန်ဖိုးလျော့၊ ငွေကြေးစရိတ် (အတိုးပေးငွေ)၊ ကုန်သွယ် လုပ်ငန်းခွန်၊ ပင်စင်နှင့် လုပ်သက်ဆုငွေ၊ ပြင်ဆင်ထိန်းသိမ်းစရိတ်များ သုံးစွဲ ခဲ့ခြင်း၊
 - (င) ဌာနရှိယာဉ်များမှာ ယာဉ်အို၊ ယာဉ်ဟောင်းများဖြစ်ခြင်း၊ ခရီးသည်ပို့ဆောင်ရေး ယာဉ်များ ဖြစ်သည့် MAN Express ယာဉ်နှင့် Wert star ယာဉ်များမှာ ပြင်ဆင်မှု မရှိသေးသဖြင့် ခရီးစဉ်ပြေးဆွဲနိုင်မှုမရှိခြင်း၊
 - (စ) စီးလုံးငှားယာဉ်စီးရေ လျော့နည်းခဲ့ခြင်း၊ ယာဉ်များပြင်ဆင်ရသဖြင့် ရာနှုန်းပြည့် မရှိခြင်း၊ သဘာဝဘေးကြောင့် ခရီးစဉ်ပြေးဆွဲနေသည့် ယာဉ်လိုင်းများ ရပ်နားခဲ့ ရခြင်း၊
 - (ဆ) ဌာနခွဲရှိ ဝင်ငွေ ရှာဖွေလျက်ရှိသော ယာဉ်မောင်း သင်တန်းကျောင်းတွင် သင်တန်းသား ရရှိမှု နည်းပါးခြင်း၊
 - (ဇ) နိုင်ငံတော်၏ လိုအပ်ချက်အရ ဝင်ငွေမရရှိသော ဒေသများတွင် စာတိုက်ရုံးများ ဖွင့်လှစ်ထားရှိရပြီး ဝန်ထမ်းများလည်း ခန့်အပ်ထားရခြင်း၊
- (၂) ဝန်ကြီးဌာနတစ်ခုလုံးအနေဖြင့် မူလလျာထားချက်ဝင်ငွေထက် ကျပ် ၄၃,၂၃၂.၀၈ သန်း ပိုမို ရှာဖွေနိုင်ခဲ့ပြီး၊ မူလလျာထားချက်အသုံးစရိတ်ထက် ကျပ် ၂၇,၂၇၆.၂၇ သန်း ပိုမိုသုံးစွဲခဲ့ခြင်း ကို တွေ့ရှိရပြီး လုပ်ငန်းတစ်ခုချင်းအလိုက် အောက်ပါအတိုင်းတွေ့ရှိရပါသည်-
- (က) ပြည်တွင်းရေးကြောင်းပို့ဆောင်ရေးဌာနအနေဖြင့် မူလလျာထားချက် ဝင်ငွေထက် ကျပ် ၅၃၈.၂၇ သန်း ပိုမိုရှာဖွေနိုင်ခဲ့ပြီး၊ မူလလျာထားချက် အသုံးစရိတ်ထက် ကျပ် ၄၃၈.၁၉ သန်း ပိုမိုသုံးစွဲခဲ့ခြင်း၊
 - (ခ) မြန်မာ့မီးရထားအနေဖြင့် မူလလျာထားချက်ဝင်ငွေထက် ကျပ် ၂,၅၀၀.၇၆ သန်း ပိုမိုရှာဖွေနိုင်ခဲ့ပြီး၊ မူလလျာထားချက် အသုံးစရိတ်ထက် ကျပ် ၁၀၉.၆၉ သန်း ပိုမို သုံးစွဲခဲ့ခြင်း၊
 - (ဂ) ကုန်းလမ်းပို့ဆောင်ရေးအနေဖြင့် မူလလျာထားချက်ဝင်ငွေအောက် ကျပ် ၃,၃၅၁.၅၉ သန်း လျော့နည်းရှာဖွေခဲ့ပြီး၊ မူလလျာထားချက် အသုံးစရိတ်ထက် ကျပ် ၁၂၃.၂၃ သန်း လျော့နည်းသုံးစွဲခဲ့ခြင်း၊
 - (ဃ) မြန်မာ့ဆက်သွယ်ရေးလုပ်ငန်းအနေဖြင့် မူလလျာထားချက်ဝင်ငွေထက် ကျပ် ၄၃,၃၆၆.၉၆ သန်း ပိုမိုရှာဖွေနိုင်ခဲ့ပြီး၊ မူလလျာထားချက် အသုံးစရိတ်ထက် ကျပ် ၂၈,၀၅၇.၅၆ သန်း ပိုမိုသုံးစွဲခဲ့ခြင်း၊

(င) မြန်မာ့စာတိုက်အနေဖြင့် မူလလျာထားချက်ဝင်ငွေထက် ကျပ် ၁၇၇.၆၈ သန်း ပိုမိုရှာဖွေနိုင်ခဲ့ပြီး၊ မူလလျာထားချက် အသုံးစရိတ်အောက် ကျပ် ၁,၂၀၅.၉၄ သန်း လျော့နည်းသုံးစွဲခဲ့ခြင်း -

ဇယား(၂-၃)

ပို့ဆောင်ရေးနှင့်ဆက်သွယ်ရေးဝန်ကြီးဌာန

(ကျပ်သန်း)

စဉ်	လုပ်ငန်း/ အဖွဲ့အစည်း	မူလ လျာထားချက်		ယာယီ		ပိုငွေ/လိုငွေ (ယာယီ) (+/-)
		ဝင်ငွေ	အသုံးစရိတ်	ဝင်ငွေ	အသုံးစရိတ်	
၁	ပြည်တွင်းရေကြောင်း ပို့ဆောင်ရေး	၄,၄၈၅.၈၃	၁၄,၁၃၂.၉၃	၅,၀၂၄.၁၀	၁၄,၅၇၁.၁၂	(-)၉,၅၄၇.၀၂
၂	မြန်မာ့မီးရထား	၆၂,၁၇၁.၈၂	၁၆၀,၀၉၅.၁၈	၆၄,၆၇၂.၅၈	၁၆၀,၂၀၄.၈၇	(-)၉၅,၅၃၂.၂၉
၃	ကုန်းလမ်းပို့ဆောင်ရေး	၁၀,၇၉၈.၀၂	၁၂,၁၆၇.၇၇	၇,၄၄၆.၄၃	၁၂,၀၄၄.၅၄	(-)၄,၅၉၈.၁၁
၄	မြန်မာ့ဆက်သွယ်ရေး လုပ်ငန်း	၂၀၀,၀၀၀.၀၀	၁၀၁,၈၅၅.၅၉	၂၄၃,၃၆၆.၉၆	၁၂၉,၉၁၃.၁၅	(+)၁၁၃,၄၅၃.၈၁
၅	မြန်မာ့စာတိုက် လုပ်ငန်း	၁၆,၁၄၈.၈၁	၂၀,၂၅၉.၄၈	၁၆,၃၂၆.၄၉	၁၉,၀၅၃.၅၄	(-)၂,၇၂၇.၀၅
	စုစုပေါင်း	၂၉၃,၆၀၄.၄၈	၃၀၈,၅၁၀.၉၅	၃၃၆,၈၃၆.၅၆	၃၃၅,၇၈၇.၂၂	(+)၁,၀၄၉.၃၄

(ဂ) သယံဇာတနှင့် သဘာဝပတ်ဝန်းကျင်ထိန်းသိမ်းရေး ဝန်ကြီးဌာန။ သယံဇာတနှင့် သဘာဝပတ်ဝန်းကျင်ထိန်းသိမ်းရေးဝန်ကြီးဌာန လက်အောက်ရှိ လုပ်ငန်းများမှာပိုငွေဖြင့် ဆောင်ရွက်နိုင်ခဲ့ကြောင်း တွေ့ရှိရပါသည်-

၃၆
ဇယား(၂-၄)

သယံဇာတနှင့်သဘာဝပတ်ဝန်းကျင်ထိန်းသိမ်းရေးဝန်ကြီးဌာန

(ကျပ်သန်း)

စဉ်	လုပ်ငန်း/ အဖွဲ့အစည်း	မူလလျာထားချက်		ယာယီ		ပိုငွေ/လိုငွေ (ယာယီ) (+/-)
		ဝင်ငွေ	အသုံးစရိတ်	ဝင်ငွေ	အသုံးစရိတ်	
၁	အမှတ်(၁) သတ္တုတွင်းလုပ်ငန်း	၃၁,၄၃၃.၂၄	၅,၂၁၅.၂၉	၁၁၀,၉၇၇.၀၂	၆,၀၆၄.၀၁	(+)၁၀၄,၉၁၃.၀၁
၂	အမှတ်(၂) သတ္တုတွင်းလုပ်ငန်း	၂၈,၁၁၇.၅၂	၇,၃၃၃.၂၂	၁၉,၂၇၃.၇၂	၅,၃၅၇.၇၁	(+)၁၃,၉၁၆.၀၁
၃	မြန်မာ့ကျောက်မျက် ရတနာ ရောင်းဝယ် ရေးလုပ်ငန်း	၁၈၅,၃၁၂.၁၁	၁၀,၄၄၄.၃၁	၉၄,၈၂၇.၈၇	၄,၉၈၀.၈၉	(+)၈၉,၈၄၆.၉၈
၄	မြန်မာ့ပုလဲထုတ်လုပ် ရေးနှင့် ရောင်းဝယ် ရေးလုပ်ငန်း	၁၁,၇၃၀.၆၅	၅,၁၇၀.၉၀	၁၂,၅၂၂.၄၂	၁,၄၂၂.၄၁	(+)၁၁,၁၀၀.၀၁
၅	မြန်မာ့သစ်လုပ်ငန်း	၂၄၅,၅၄၉.၅၀	၁၄၀,၄၃၂.၈၅	၃၀၆,၀၉၃.၁၁	၁၅၁,၁၃၃.၂၇	(+)၁၅၄,၉၅၉.၈၄
	စုစုပေါင်း	၅၀၂,၁၄၃.၀၂	၁၆၈,၅၉၆.၅၇	၅၄၃,၆၉၄.၁၄	၁၆၈,၉၅၈.၂၉	(+)၃၇၄,၇၃၅.၈၅

(ဃ) လျှပ်စစ်နှင့်စွမ်းအင်ဝန်ကြီးဌာန။ လျှပ်စစ်နှင့်စွမ်းအင်ဝန်ကြီးဌာန လက်အောက်ရှိ မြန်မာ့ရေနံနှင့် သဘာဝဓာတ်ငွေ့လုပ်ငန်း၊ မြန်မာ့ရေနံဓာတုဗေဒလုပ်ငန်း၊ မြန်မာ့ရေနံထွက်ပစ္စည်း ရောင်းဝယ် ရေးလုပ်ငန်းတို့မှာ ပိုငွေဖြင့် ဆောင်ရွက်နိုင်ခဲ့ပြီး လျှပ်စစ်ဓာတ်အား ထုတ်လုပ်ရေးလုပ်ငန်း၊ လျှပ်စစ်ဓာတ်အားဖြန့်ဖြူးရေးလုပ်ငန်းတို့မှာ အောက်ပါအချက်များကြောင့် လိုငွေ ဖြစ်ပေါ်ခဲ့ ပါသည်-

- (၁) ဌာနပိုင်ရေအားလျှပ်စစ်စက်ရုံများမှ တစ်ယူနစ်ထုတ်လုပ်မှု ကုန်ကျစရိတ်သက်သာ သော်လည်း ဌာနပိုင်သဘာဝဓာတ်ငွေ့သုံး ဓာတ်အားပေးစက်ရုံများ၏ တစ်ယူနစ် ထုတ်လုပ်မှု ကုန်ကျစရိတ်များမှာ ကြီးမားသောကြောင့် အသုံးစရိတ်ပိုမိုရခြင်း၊
- (၂) ဓာတ်အားခ တိုးမြှင့်ကောက်ခံခဲ့သော်လည်း လျှပ်စစ်ဓာတ်အားထုတ်လုပ်ရေးလုပ်ငန်းသို့ ဓာတ်အားခ တစ်ယူနစ်လျှင် ၁၀၀ ကျပ် နှုန်းဖြင့် ပေးချေရခြင်းကြောင့် အသုံးစရိတ် ပိုမိုရခြင်း၊

သို့သော်လည်း ဝန်ကြီးဌာနတစ်ခုလုံးအနေဖြင့် ပိုငွေ ဖြစ်ပေါ်ခဲ့သည်ကို အောက်ပါအတိုင်း တွေ့ရှိရပါသည်-

ဇယား(၂-၅)
လျှပ်စစ်နှင့်စွမ်းအင်ဝန်ကြီးဌာန

စဉ်	လုပ်ငန်း/ အဖွဲ့အစည်း	မူလလျာထားချက်		ယာယီ		(ကျပ်သန်း) ပိုငွေ/လိုငွေ (ယာယီ) (+/-)
		ဝင်ငွေ	အသုံးစရိတ်	ဝင်ငွေ	အသုံးစရိတ်	
၁	လျှပ်စစ်ဓာတ်အား ထုတ်လုပ်ရေး လုပ်ငန်း	၁,၂၂၉,၉၇၈.၁၃	၁,၈၅၉,၉၄၁.၁၅	၁,၄၈၃,၆၈၇.၅၃	၂,၂၂၂,၃၇၉.၂၅	(-)၇၃၈,၆၆၁.၇၂
၂	လျှပ်စစ်ဓာတ်အား ဖြန့်ဖြူးရေး လုပ်ငန်း	၄၈၂,၄၂၄.၃၃	၄၈၁,၂၆၄.၇၄	၅၈၁,၈၃၅.၉၈	၅၈၅,၂၇၂.၆၂	(-)၃,၄၃၆.၆၄
၃	မြန်မာ့ရေနံနှင့် သဘာဝဓာတ်ငွေ့ လုပ်ငန်း	၁,၉၅၃,၃၂၄.၈၄	၁,၂၉၄,၇၇၅.၃၉	၂,၅၃၆,၀၈၀.၆၁	၁,၀၇၄,၃၂၉.၄၅	(+)၈၇၈,၇၅၁.၁၆
၄	မြန်မာ့ရေနံဓာတု ဗေဒလုပ်ငန်း	၂၈၉,၇၉၈.၃၈	၂၄၁,၅၈၀.၆၁	၂၃၈,၈၈၀.၆၅	၁၇၃,၆၇၆.၄၅	(+)၆၅,၂၀၄.၂၀
၅	မြန်မာ့ရေနံထွက် ပစ္စည်းရောင်းဝယ် ရေးလုပ်ငန်း	၂၄၆,၁၀၉.၆၅	၂၂၄,၅၃၅.၈၀	၁၈၀,၉၃၇.၂၉	၁၇၄,၉၂၀.၄၉	(+)၆၀,၁၆၈.၈၀
	စုစုပေါင်း	၄,၂၀၁,၆၃၅.၃၃	၄,၁၀၂,၀၉၇.၆၉	၅,၀၂၁,၄၂၂.၀၆	၄,၂၃၀,၅၇၈.၂၆	(+)၇၉၀,၈၄၃.၈၀

(င) စက်မှုဝန်ကြီးဌာန။ စက်မှုဝန်ကြီးဌာန လက်အောက်ရှိ လုပ်ငန်းများအနက် မြန်မာ့ဆေးဝါး လုပ်ငန်းတစ်ခုသာ ပိုငွေဖြင့် ဆောင်ရွက်နိုင်ခဲ့ပြီး အမှတ် (၁) အကြီးစားစက်မှုလုပ်ငန်း၊ အမှတ် (၂) အကြီးစားစက်မှုလုပ်ငန်း၊ အမှတ် (၃) အကြီးစားစက်မှုလုပ်ငန်းတို့မှာ အောက်ပါအချက်များကြောင့် လိုငွေ ဖြစ်ပေါ်ခဲ့ပါသည်-

- (၁) စီမံခန့်ခွဲမှုစရိတ်၊ ထုတ်လုပ်မှုစရိတ်၊ ငွေကြေးစရိတ်၊ တန်ဖိုးလျော့စရိတ်၊ ဝန်ထမ်း လစာနှင့် ပင်စင်စရိတ်များသည် သာမန်အသုံးစရိတ်၏ ၅၀ ရာခိုင်နှုန်း မှ ၇၀ ရာခိုင်နှုန်း အထိ ရှိခြင်းတို့ကြောင့် အသုံးစရိတ်ပိုမိုရခြင်း၊

(၂) ထုတ်လုပ်မှုမှရရှိသည့် အကျိုးအမြတ်သည် တန်ဖိုးလျော့စရိတ်နှင့် မဖြစ်မနေ ကျခံသုံးစွဲ ရသည့် စရိတ်များကို ကာမိခြင်းမရှိခြင်း၊

သို့ဖြစ်ရာ ဝန်ကြီးဌာန တစ်ခုလုံးအနေဖြင့် လိုငွေ ဖြစ်ပေါ်ကြောင်း အောက်ပါအတိုင်း တွေ့ရှိ ရပါသည်-

ဇယား(၂-၆)
စက်မှုဝန်ကြီးဌာန

(ကျပ်သန်း)

စဉ်	လုပ်ငန်း/အဖွဲ့အစည်း	မူလလျာထားချက်		ယာယီ		ပိုငွေ/လိုငွေ (ယာယီ) (+/-)
		ဝင်ငွေ	အသုံးစရိတ်	ဝင်ငွေ	အသုံးစရိတ်	
၁	အမှတ် (၁) အကြီးစား စက်မှုလုပ်ငန်း	၇,၉၄၅.၅၁	၄၁,၈၇၀.၂၈	၂,၈၃၉.၄၃	၂၁,၀၉၅.၆၃	(-)၁၈,၂၅၆.၂၀
၂	အမှတ် (၂) အကြီးစား စက်မှုလုပ်ငန်း	၁၂,၃၆၃.၂၂	၂၆,၅၇၂.၅၁	၈,၅၂၇.၈၆	၂၂,၁၇၇.၆၈	(-)၁၃,၆၄၉.၈၂
၃	အမှတ် (၃) အကြီးစား စက်မှုလုပ်ငန်း	၂၀,၀၀၀.၀၀	၅၈,၁၄၂.၀၆	၁၈,၃၄၀.၅၀	၅၇,၅၈၂.၅၆	(-)၃၉,၂၄၂.၀၆
၄	မြန်မာ့ဆေးဝါး လုပ်ငန်း	၄၈,၉၃၆.၅၅	၄၅,၁၅၃.၄၁	၅၀,၁၀၁.၄၃	၄၇,၂၉၅.၅၂	(+)၂,၈၀၅.၉၁
	စုစုပေါင်း	၈၉,၂၄၅.၂၈	၁၇၃,၇၃၈.၂၆	၇၉,၈၀၉.၂၂	၁၄၈,၁၅၁.၃၉	(-)၉၄,၉၂၉.၀၄

(စ) စီမံကိန်းနှင့်ဘဏ္ဍာရေးဝန်ကြီးဌာန။ စီမံကိန်းနှင့်ဘဏ္ဍာရေးဝန်ကြီးဌာန လက်အောက်ရှိ မြန်မာ့ ရင်းနှီးမြှုပ်နှံမှုနှင့် ကူးသန်းရောင်းဝယ်ရေးဘဏ်၊ မြန်မာ့နိုင်ငံခြားကုန်သွယ်မှုဘဏ်၊ မြန်မာ့အာမခံ လုပ်ငန်းနှင့် မြန်မာ့လယ်ယာဖွံ့ဖြိုးရေးဘဏ်တို့မှာ ပိုငွေဖြင့် ဆောင်ရွက်နိုင်ခဲ့ပြီး မြန်မာ့စီးပွားရေး ဘဏ်မှာ အောက်ပါအချက်ကြောင့် လိုငွေဖြစ်ပေါ်ခဲ့ပါသည်-

(၁) Deposit Auction ပေါ်မှ ခန့်မှန်းသည့်အတိုင်း အတိုးမရရှိခြင်း၊ ဝင်ငွေရရှိမှု လျာထားချက် အောက် လျော့နည်းရရှိခြင်းနှင့် ငွေစုဘဏ်အပ်ငွေအပေါ် အတိုးပေးငွေ ပမာဏ များပြား သဖြင့် အသုံးစရိတ်ပိုမိုရခြင်း၊

ဝန်ကြီးဌာန တစ်ခုလုံး အနေဖြင့် ပိုငွေဖြစ်ပေါ်ခဲ့ကြောင်း တွေ့ရှိရပါသည်-

ဇယား(၂-၇)

စီမံကိန်းနှင့်ဘဏ္ဍာရေးဝန်ကြီးဌာန

(ကျပ်သန်း)

စဉ်	လုပ်ငန်း/အဖွဲ့အစည်း	မူလလျာထားချက်		ယာယီ		ပိုငွေ/လိုငွေ (ယာယီ) (+/-)
		ဝင်ငွေ	အသုံးစရိတ်	ဝင်ငွေ	အသုံးစရိတ်	
၁	မြန်မာ့စီးပွားရေးဘဏ်	၄၀၄,၆၇၉.၅၈	၃၉၃,၄၂၄.၈၀	၅၃၈,၆၉၄.၅၇	၅၇၀,၅၁၉.၄၆	(-)၃၁,၈၂၄.၈၉
၂	မြန်မာ့ရင်းနှီးမြှုပ်နှံမှုနှင့်ကူးသန်းရောင်းဝယ်ရေးဘဏ်	၄၇,၃၃၅.၄၇	၈,၃၉၈.၈၀	၉၁,၈၆၃.၆၀	၆,၉၉၈.၉၇	(+)၈၄,၈၆၄.၆၃
၃	မြန်မာနိုင်ငံခြားကုန်သွယ်မှုဘဏ်	၃၀,၀၀၀.၀၀	၃,၄၄၂.၃၈	၃၆,၇၉၉.၃၀	၂၅,၄၉၂.၉၂	(+)၁၁,၃၀၆.၃၈
၄	မြန်မာ့အာမခံလုပ်ငန်း	၅၅,၀၀၀.၀၀	၁၆,၅၇၉.၉၇	၇၃,၀၆၈.၀၆	၁၃,၁၈၆.၉၃	(+)၅၉,၈၈၁.၁၃
၅	မြန်မာ့လယ်ယာဖွံ့ဖြိုးရေးဘဏ်	၁၂၀,၀၀၀.၇၈	၆၈,၅၈၀.၅၁	၁၈၈,၄၄၇.၂၇	၉၅,၇၉၉.၆၆	(+)၉၂,၆၄၇.၆၁
	စုစုပေါင်း	၆၅၇,၀၁၅.၈၃	၄၉၀,၄၂၆.၄၆	၉၂၈,၈၇၂.၈၀	၇၁၁,၉၉၇.၉၄	(+)၂၁၆,၈၇၄.၈၆

(ဆ) မြန်မာနိုင်ငံတော်ဗဟိုဘဏ်။ မြန်မာနိုင်ငံတော်ဗဟိုဘဏ်သည် ပိုငွေဖြင့် ဆောင်ရွက်ခဲ့ပါသည်-

ဇယား(၂-၈)

မြန်မာနိုင်ငံတော်ဗဟိုဘဏ်

(ကျပ်သန်း)

စဉ်	လုပ်ငန်း/အဖွဲ့အစည်း	မူလလျာထားချက်		ယာယီ		ပိုငွေ/လိုငွေ (ယာယီ) (+/-)
		ဝင်ငွေ	အသုံးစရိတ်	ဝင်ငွေ	အသုံးစရိတ်	
၁	မြန်မာနိုင်ငံတော်ဗဟိုဘဏ်	၇၀၂,၀၆၁.၄၅	၁၃၇,၄၈၂.၆၃	၈၈၆,၀၄၅.၉၇	၁၀၂,၀၅၈.၁၆	(+)၇၈၃,၉၈၆.၈၁
	စုစုပေါင်း	၇၀၂,၀၆၁.၄၅	၁၃၇,၄၈၂.၆၃	၈၈၆,၀၄၅.၉၇	၁၀၂,၀၅၈.၁၆	(+)၇၈၃,၉၈၆.၈၁

ပြည်ထောင်စုဘဏ္ဍာ ရန်ပုံငွေအစီအစဉ် ပြင်ပမှ ဆောင်ရွက်သော နိုင်ငံတော်ပိုင် စီးပွားရေး

အဖွဲ့အစည်းများ

(က) ပို့ဆောင်ရေးနှင့်ဆက်သွယ်ရေးဝန်ကြီးဌာန။ မြန်မာ့ဆိပ်ကမ်းအာဏာပိုင်မှာ ပိုငွေဖြင့် ဆောင်ရွက် နိုင်ခဲ့ပြီး မြန်မာ့သင်္ဘောကျင်းလုပ်ငန်းနှင့် မြန်မာအမျိုးသားလေကြောင်းတို့သည် အောက်ပါအချက်များ ကြောင့် လိုငွေ ဖြစ်ပေါ်ခဲ့ပါသည်-

- (၁) လစာ၊ ပင်စင်စရိတ်နှင့် မသုံးမဖြစ်သုံးစွဲရသည့် မီတာခအပါအဝင် အခြားပုံသေဝန်ဆောင် စရိတ်များ ကျခံသုံးစွဲနေခြင်းကြောင့် အသုံးစရိတ်ပိုမိုရခြင်း၊
- (၂) ပြည်ပခရီးစဉ်များဖြစ်သော စင်္ကာပူ၊ ဟောင်ကောင်၊ ဘန်ကောက်၊ ချင်းမိုင်၊ ဖူးခက် နှင့် ချန်နူး ခရီးစဉ်များ ပျံသန်းပြေးဆွဲရာတွင် လိုအပ်သော Marketing လုပ်ငန်း ဆောင်ရွက်မှု စရိတ်များ၊ ပြည်ပဌာနခွဲများ/ ကိုယ်စားလှယ်များအတွက် ကျခံသုံးစွဲရသောစရိတ်များ၊ လေယာဉ်အင်ဂျင်ပြင်ဆင်စရိတ်များ၊ ငှားရမ်းပြေးဆွဲသည့် Embraer လေယာဉ်(၂)စီး၊ Boeing လေယာဉ်(၄)စီး၊ ATR-72 600 လေယာဉ်(၂) စီးအတွက် လေယာဉ်ငှားရမ်းခနှင့် Maintenance Reserve အသုံးစရိတ်များ၊ Sage 300 Accounting Software and IT လုပ်ငန်းဆိုင်ရာ အသုံးစရိတ်များကြောင့် အသုံးစရိတ်ပိုမိုရခြင်း ဖြစ်ပါသည်။

ဝန်ကြီးဌာနတစ်ခုလုံး အနေဖြင့် ပိုငွေ ဖြစ်ပေါ်ခဲ့ပါသည်-

ဇယား(၂-၉)

ပို့ဆောင်ရေးနှင့်ဆက်သွယ်ရေးဝန်ကြီးဌာန

(ကျပ်သန်း)

စဉ်	လုပ်ငန်း/အဖွဲ့အစည်း	မူလလျာထားချက်		ယာယီ		ပိုငွေ/လိုငွေ (ယာယီ) (+/-)
		ဝင်ငွေ	အသုံးစရိတ်	ဝင်ငွေ	အသုံးစရိတ်	
၁	မြန်မာ့ဆိပ်ကမ်း အာဏာပိုင်	၈၀,၂၂၁.၁၀	၂၈,၃၆၀.၆၆	၈၆,၉၄၇.၃၃	၂၇,၆၃၂.၆၉	(+)၅၉,၃၁၄.၆၄
၂	မြန်မာ့သင်္ဘော ကျင်းလုပ်ငန်း	၂,၄၀၀.၀၀	၂,၃၂၃.၇၃	၉၄၄.၈၈	၁,၆၀၄.၅၈	(-)၆၅၉.၇၀
၃	မြန်မာအမျိုးသား လေကြောင်း	၁၇၂,၁၁၉.၉၄	၁၇၅,၀၆၁.၃၁	၁၈၅,၁၉၉.၇၂	၁၉၈,၉၂၃.၉၁	(-)၁၃,၇၄၂.၁၉
	စုစုပေါင်း	၂၅၄,၇၄၁.၀၄	၂၀၅,၇၄၅.၇၀	၂၇၃,၀၉၁.၉၃	၂၂၈,၁၆၁.၁၈	(+)၄၄,၉၃၀.၇၅

(ခ) လျှပ်စစ်နှင့်စွမ်းအင်ဝန်ကြီးဌာန။ ရန်ကုန်မြို့တော် လျှပ်စစ်ဓာတ်အားပေးရေး ကော်ပိုရေးရှင်း နှင့် မန္တလေးလျှပ်စစ်ဓာတ်အားပေးရေးကော်ပိုရေးရှင်းတို့မှာ ပိုငွေဖြင့် ဆောင်ရွက်ခဲ့ပါသည်-

ဇယား(၂-၁၀)

လျှပ်စစ်နှင့်စွမ်းအင်ဝန်ကြီးဌာန

(ကျပ်သန်း)

စဉ်	လုပ်ငန်း/အဖွဲ့အစည်း	မူလလျာထားချက်		ယာယီ		ပိုငွေ/လိုငွေ (ယာယီ) (+/-)
		ဝင်ငွေ	အသုံးစရိတ်	ဝင်ငွေ	အသုံးစရိတ်	
၁	ရန်ကုန်မြို့တော် လျှပ်စစ်ဓာတ်အားပေးရေး ကော်ပိုရေးရှင်း	၆၄၂,၀၉၂.၂၃	၆၀၁,၃၀၃.၉၈	၇၈၈,၆၅၀.၅၉	၇၂၀,၃၂၂.၂၃	(+)၆၈,၃၂၈.၃၆
၂	မန္တလေးလျှပ်စစ်ဓာတ်အားပေးရေး ကော်ပိုရေးရှင်း	၂၇၁,၄၂၈.၁၅	၂၅၇,၄၅၄.၇၈	၃၀၆,၆၆၂.၅၃	၂၈၁,၆၂၁.၅၉	(+)၂၅,၀၄၀.၉၄
	စုစုပေါင်း	၉၁၃,၅၂၀.၃၈	၈၅၈,၇၅၈.၇၆	၁,၀၉၅,၃၁၃.၁၂	၁,၀၀၁,၉၄၃.၈၂	(+)၉၃,၃၆၉.၃၀

နိုင်ငံတော်ပိုင်စီးပွားရေးအဖွဲ့အစည်းများသည် ၂၀၁၈-၂၀၁၉ ဘဏ္ဍာနှစ် အောက်တိုဘာလမှ စက်တင်ဘာလအထိ ခြုံငုံသုံးသပ်ပါက စက်မှုဝန်ကြီးဌာနမှလွဲ၍ ပြည်ထောင်စုအဆင့် အဖွဲ့အစည်း(၁)ခု၊ ပြည်ထောင်စုဝန်ကြီးဌာန(၅) ခုနှင့် ပြည်ထောင်စုဘဏ္ဍာရန်ပုံငွေ အစီအစဉ် ပြင်ပမှ ဆောင်ရွက်သော ပြည်ထောင်စုဝန်ကြီးဌာန(၂)ခုတို့မှာ ပိုငွေဖြင့် ဆောင်ရွက်နိုင်ခဲ့ပါသည်။

- ဝန်ကြီးဌာနများကြီးကြပ်မှုအောက်ရှိ ပိုငွေဖြင့်ဆောင်ရွက်ခဲ့သော အဖွဲ့အစည်း(၁၉)ခုမှာ-
 - (က) နိုင်ငံတော်ပိုင် စီးပွားရေးအဖွဲ့အစည်း (၁၆) ခု
 - (ခ) ပြည်ထောင်စုဘဏ္ဍာရန်ပုံငွေ အစီအစဉ်ပြင်ပမှ ဆောင်ရွက်သော နိုင်ငံတော်ပိုင် စီးပွားရေး အဖွဲ့အစည်း(၃)ခု တို့ဖြစ်ပါသည်။
- ဝန်ကြီးဌာနများကြီးကြပ်မှုအောက်ရှိ လိုငွေဖြင့် ဆောင်ရွက်သော အဖွဲ့အစည်း(၁၂)ခုမှာ-
 - (က) နိုင်ငံတော်ပိုင်စီးပွားရေးအဖွဲ့အစည်း(၁၀)ခု
 - (ခ) ပြည်ထောင်စုဘဏ္ဍာရန်ပုံငွေအစီအစဉ်ပြင်ပမှ ဆောင်ရွက်သော နိုင်ငံတော်ပိုင် စီးပွားရေး အဖွဲ့အစည်း(၂)ခု တို့ဖြစ်ပါသည်။

နိုင်ငံတော်ပိုင်စီးပွားရေးအဖွဲ့အစည်းများ၏ လိုငွေဖြစ်ပေါ်နေမှုအခြေအနေကို ဖြေရှင်းနိုင်မည့် နည်းလမ်းများ ရှာကြံခြင်းနှင့် ယင်းတို့၏ စွမ်းဆောင်ရည်နှင့်ယှဉ်ပြိုင်နိုင်စွမ်းကို မြှင့်တင်ပေးရန်အတွက်

မြန်မာနိုင်ငံ၏ ရေရည်တည်တံ့ခိုင်မြဲပြီးဟန်ချက်ညီသော ဖွံ့ဖြိုးတိုးတက်မှုစီမံကိန်း (Myanmar Sustainable Development Plan - MSDP) ၏ မဟာဗျူဟာ ၂.၅ အောက်တွင် လုပ်ငန်းအစီအစဉ် (၅) ခုဖြင့် အဆင့်ဆင့် ပေါင်းစည်း ဆောင်ရွက်လျက်ရှိပါသည်။

၂၀၁၉ ခုနှစ် ဩဂုတ်လ (၃၀) ရက်နေ့တွင် နိုင်ငံတော်သမ္မတရုံးမှ နိုင်ငံပိုင်စက်ရုံအလုပ်ရုံများ အသွင်ကူးပြောင်းရေး ဗဟိုအဖွဲ့ကို ဖွဲ့စည်းခဲ့ပြီး နိုင်ငံပိုင်စက်ရုံ၊ အလုပ်ရုံများအား အကျိုးရှိစွာ အသုံးပြု နိုင်ရေး၊ စနစ်တကျစီမံခန့်ခွဲနိုင်ရေးကို ရှေးရှုပြီး စီးပွားရေးဖွံ့ဖြိုးတိုးတက်ရေးနှင့် အလုပ်အကိုင်များ ဖန်တီးပေးရေးတွင် အဓိကမောင်းနှင်အားအဖြစ် ရပ်တည်နေသော ပုဂ္ဂလိကအခန်းကဏ္ဍတိုးမြှင့် ဆောင် ရွက်နိုင်ရေးအတွက် သက်ဆိုင်ရာဌာန၊ အဖွဲ့အစည်းများက ပေါင်းစပ်၍ ကမ္ဘာ့ဘဏ်၏ နည်းပညာအကူ အညီ ရယူ၍ ဆောင်ရွက်လျက်ရှိပါသည်။

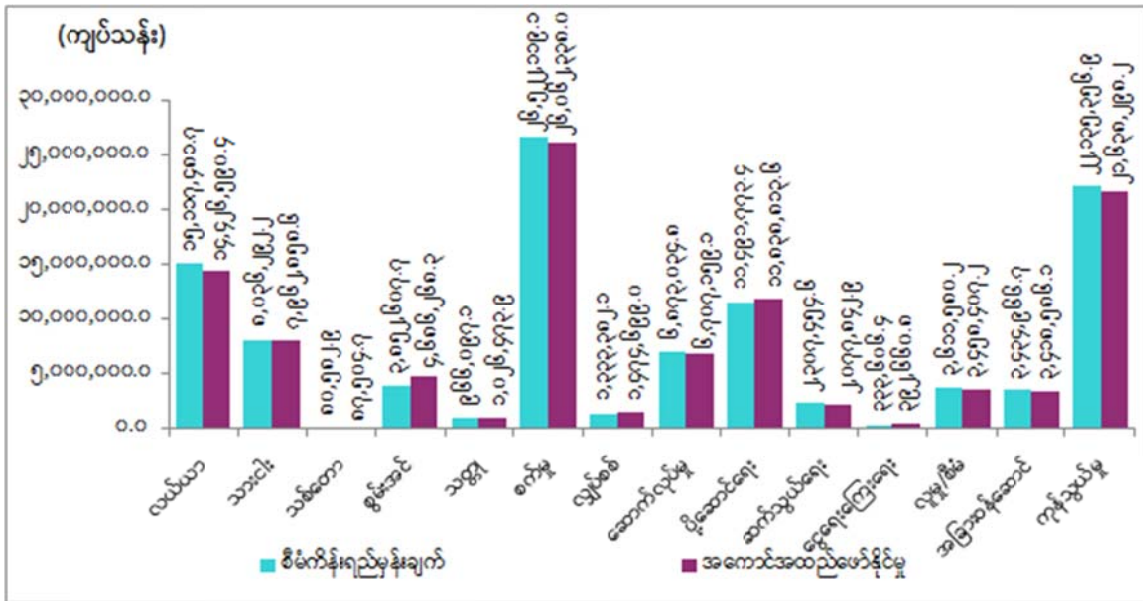
နိုင်ငံ့ဘဏ္ဍာငွေများ အကျိုးရှိထိရောက်စေရေး၊ နိုင်ငံတော်၏ ပုံသေပိုင်ပစ္စည်းများအား စနစ်တကျ စီမံခန့်ခွဲနိုင်ရေး၊ ဝန်ထမ်းများအား စွမ်းဆောင်ရည်မြှင့်တင်ရေးနှင့်ပြန်လည်နေရာချထားရေး နှင့် ပုဂ္ဂလိကနှင့်ဖွံ့ဖြိုးမှုမိတ်ဖက်အဖွဲ့အစည်းများ နှင့် ချိတ်ဆက်ပူးပေါင်းအကောင်အထည်ဖော်ရေး တို့ကို ဆောင်ရွက်လျက် ရှိပါသည်။

ကဏ္ဍစီမံကိန်းများ အကောင်အထည်ဖော်နိုင်မှုအခြေအနေ

၂၀၁၈-၂၀၁၉ ဘဏ္ဍာနှစ်၊ အမျိုးသားစီမံကိန်းတွင် စုစုပေါင်းပြည်တွင်းထုတ်လုပ်မှုနှင့် ဝန်ဆောင်မှု တန်ဖိုးကို နှစ်အလိုက်ဈေးနှုန်းအရ ကျပ် ၁၀၆,၀၉၆,၃၃၅.၈ သန်း နှင့် ၇.၆ ရာခိုင်နှုန်း တိုးတက်ရန် ရည်မှန်းခဲ့ရာ အောက်တိုဘာလမှ စက်တင်ဘာလကုန်(ယာယီ)အထိတွင် ကျပ် ၁၀၅,၂၅၈,၅၀၀.၈ သန်း ရရှိခဲ့သဖြင့် စီမံကိန်းရည်မှန်းချက်အပေါ် ၉၉.၂ ရာခိုင်နှုန်း အကောင်အထည်ဖော်နိုင်ခဲ့ပြီး ပုံမှန်ဈေးနှုန်း အရ ၆.၈ ရာခိုင်နှုန်း တိုးတက်ခဲ့ပါသည်။ ကဏ္ဍအလိုက် စီမံကိန်းရည်မှန်းချက်များနှင့် အကောင်အထည် ဖော်နိုင်မှုအခြေအနေကို အောက်ပါအတိုင်း တင်ပြအပ်ပါသည်-

ပုံ(၃-၁)

၂၀၁၈-၂၀၁၉ ဘဏ္ဍာနှစ်၊ အမျိုးသားစီမံကိန်း ရည်မှန်းချက်အပေါ် အောက်တိုဘာလမှ စက်တင်ဘာလကုန်(ယာယီ)အထိ ကဏ္ဍအလိုက် အကောင်အထည်ဖော်နိုင်မှုအခြေအနေ (နှစ်အလိုက်ဈေးနှုန်း)



စာစ်မြစ်။ ပြည်ထောင်စုဝန်ကြီးဌာနများ၊ စီမံကိန်းရေးဆွဲရေးဦးစီးဌာန

၂၀၁၈-၂၀၁၉ ဘဏ္ဍာနှစ်၊ အောက်တိုဘာလမှ စက်တင်ဘာလကုန်(ယာယီ) အထိ တွင် အကောင်အထည်ဖော်နိုင်မှု ၉၉.၂ ရာခိုင်နှုန်း ရရှိခဲ့ပါသည်။

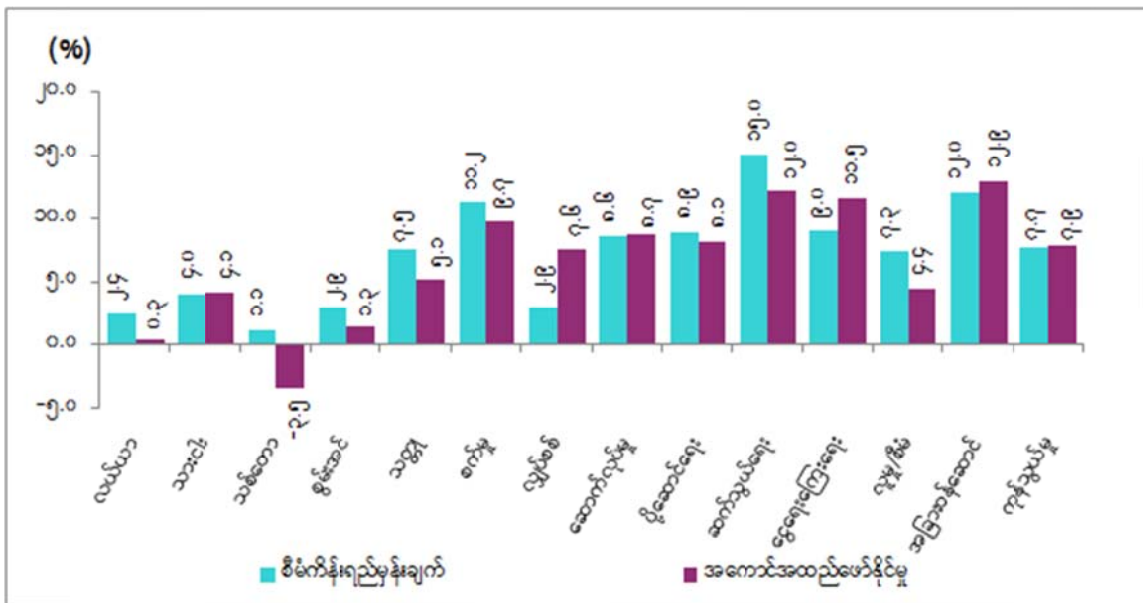
စိုက်ပျိုးစရိတ်များနှင့် လယ်ယာသုံးစက်ကရိယာများဝယ်ယူနိုင်ရန် နှစ်ဆင့် ချေးငွေများ (Two-Step Loans) ထုတ်ချေးခဲ့ခြင်း၊ သဘာဝဓာတ်ငွေ ထုတ်လုပ်မှု မြှင့်တက်ခဲ့ခြင်း၊ အသေးစား၊ အငယ်စား နှင့်အလတ်စား စီးပွားရေးလုပ်ငန်းများ ပိုမိုရင်းနှီးမြှုပ်နှံနိုင်ရန်အတွက် ပုဂ္ဂလိကဘဏ်များမှ ချေးငွေများ

ထုတ်ချေးပေးခဲ့ခြင်း၊ နှစ်စဉ်နိုင်ငံတော်မှ စိုက်ထုတ်သုံးစွဲနေရသည့် လျှပ်စစ်ဓာတ်အား အသုံးစရိတ်ကို လျှော့ချရန်နှင့် ထုတ်လုပ်မှုကုန်ကျစရိတ်ကာမိစေရန် လျှပ်စစ်ဓာတ်အားခနှုန်းထားများ တိုးမြှင့်ကောက်ခံခြင်း၊ ဆေးရုံ၊ ကျောင်း၊ လမ်းတံတားများ တည်ဆောက်ပေးခဲ့ခြင်း၊ ကုန်စည်သယ်ပို့ခြင်း၊ ခရီးသွားလာမှု တိုးတက်ခဲ့ခြင်းနှင့် ဝန်ဆောင်မှုလုပ်ငန်းများ ပိုမိုတွင်ကျယ်လာခဲ့ပါသည်။

ပုံ(၃-၂)

၂၀၁၈-၂၀၁၉ ဘဏ္ဍာနှစ်၊ အမျိုးသားစီမံကိန်းရည်မှန်းချက်အပေါ်

အောက်တိုဘာလမှ စက်တင်ဘာလကုန်(ယာယီ)အထိ ကဏ္ဍအလိုက် တိုးတက်မှုနှုန်းရည်မှန်းချက်နှင့် အကောင်အထည်ဖော်နိုင်မှုအခြေအနေ(ပုံမှန်ဈေးနှုန်း)



စာစ်မြစ်။ ပြည်ထောင်စုဝန်ကြီးဌာနများ၊ စီမံကိန်းရေးဆွဲရေးဦးစီးဌာန

၂၀၁၈-၂၀၁၉ ဘဏ္ဍာနှစ်၊ အောက်တိုဘာလမှ စက်တင်ဘာလကုန်(ယာယီ) အထိတွင် တိုးတက်မှုနှုန်း ၆.၈ ရာခိုင်နှုန်း ရရှိခဲ့ပါသည်။

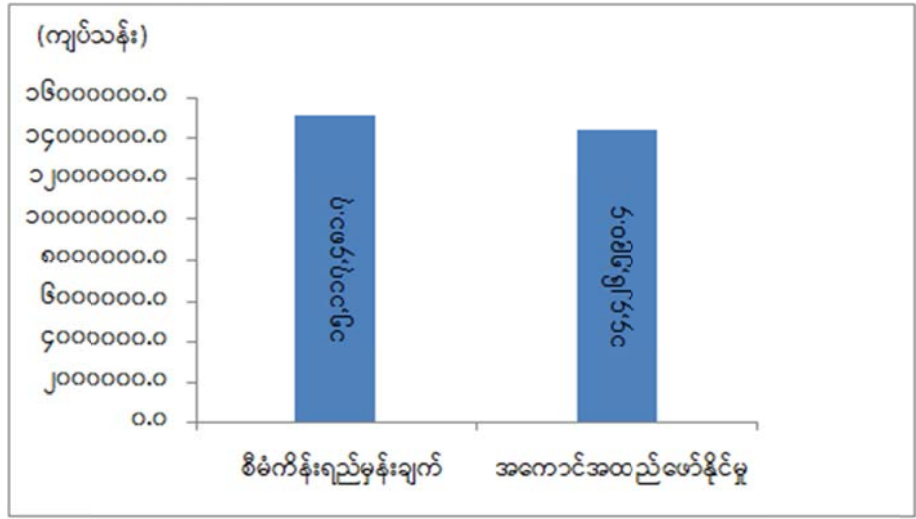
လယ်ယာကဏ္ဍ။ စိုက်ပျိုးထုတ်လုပ်မှုများ တိုးတက်စေရန်နှင့် အလေအလွင့် နည်းပါးစေရန် အတွက် မြေပြုပြင်သည်မှ ရိတ်သိမ်းခြွေလှေ့သည်အထိ ဆောင်ရွက်လျက်ရှိပါသည်။ သိပ္ပံနည်းကျ စိုက်ပျိုးခြင်း၊ မျိုးကောင်းမျိုးသန့်များ ရွေးချယ်စိုက်ပျိုးခြင်းတို့ဖြင့် အထွက်နှုန်းကောင်းမွန်စေရန် ဆောင်ရွက်လျက်ရှိပါသည်။ မြန်မာနိုင်ငံ၏ စီးပွားရေးဖွံ့ဖြိုးတိုးတက်မှုတွင် လယ်ယာကဏ္ဍသည် အဓိက ပါဝင်ပြီး စားနပ်ရိက္ခာဖူလုံရေး၊ အာဟာရပြည့်ဝရေးနှင့် အစားအစာ ဘေးအန္တရာယ်ကင်းရှင်းရေး တိုးတက်လာစေရေး၊ တောင်သူလယ်သမားများ၏ အခွင့်အရေး ပြည့်ဝစွာရရှိခံစားနိုင်စေရန်နှင့် အကျိုး စီးပွား မြင့်မားလာစေရေးတို့ကို ဆောင်ရွက်လျက်ရှိပါသည်။

၂၀၁၈-၂၀၁၉ ဘဏ္ဍာနှစ်၊ အမျိုးသားစီမံကိန်းတွင် လယ်ယာကဏ္ဍ၏ ထုတ်လုပ်မှုတန်ဖိုးကို နှစ်အလိုက်ဈေးနှုန်းများအရ ကျပ် ၁၅,၁၁၇,၄၈၁.၇ သန်း ရရှိစေရန်နှင့် ပုံမှန်ဈေးနှုန်းများအရ ၂.၄ ရာခိုင်နှုန်း တိုးတက်ရန် ရည်မှန်းခဲ့ပါသည်။

လယ်ယာကဏ္ဍ၏ ၂၀၁၈-၂၀၁၉ ဘဏ္ဍာနှစ် အောက်တိုဘာလမှ စက်တင်ဘာလကုန်(ယာယီ) အထိ စာရင်းများအရ ထုတ်လုပ်မှုတန်ဖိုးသည် နှစ်အလိုက်ဈေးနှုန်းများ အရ ကျပ် ၁၄,၄၂၆,၅၉၀.၄ သန်း ရှိသဖြင့် စီမံကိန်းရည်မှန်းချက်အပေါ် ၉၅.၄ ရာခိုင်နှုန်း အကောင်အထည် ဖော်နိုင်ခဲ့ပါသည်။ ပုံမှန် ဈေးနှုန်းများအရ လယ်ယာကဏ္ဍ၏ တိုးတက်မှုနှုန်းမှာ ပြီးခဲ့သည့် ၂ နှစ်ဆက်တိုက် အနုတ်လက္ခဏာ ဖြစ်ပေါ်ခဲ့ရာမှ ယခုနှစ်တွင် ၀.၃ ရာခိုင်နှုန်း တိုးတက်ခဲ့ပါသည်။

ပုံ(၃-၃)

၂၀၁၈-၂၀၁၉ ဘဏ္ဍာနှစ်၊ အမျိုးသားစီမံကိန်းရည်မှန်းချက်အပေါ် အောက်တိုဘာလမှ စက်တင်ဘာလကုန်(ယာယီ) အထိ အကောင်အထည်ဖော်နိုင်မှု (နှစ်အလိုက်ဈေးနှုန်း)



ဇစ်မြစ်။ ပြည်ထောင်စုဝန်ကြီးဌာနများ၊ စီမံကိန်းရေးဆွဲရေးဦးစီးဌာန

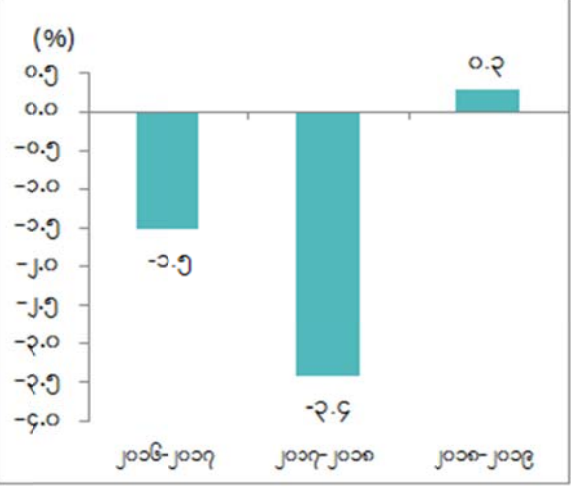
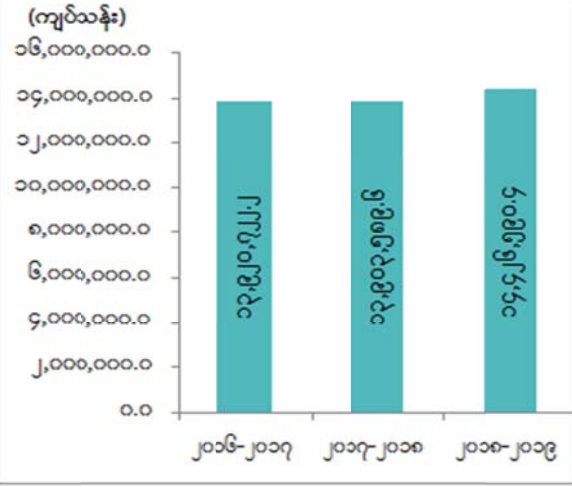
မျိုးကောင်းမျိုးသန့် မျိုးစေ့ထုတ်လုပ်ခြင်းကို ကုမ္ပဏီ/ပုဂ္ဂလိကများနှင့် ပူးပေါင်း၍လည်းကောင်း၊ ပြည်ပ စီမံကိန်းအကူအညီဖြင့် လည်းကောင်း၊ ခြံနှင့်တောင်သူပူးပေါင်း၍ လည်းကောင်း၊ စိုက်နည်းစနစ် စမ်းသပ်ကွက်၊ သီးနှံပုံစံစမ်းသပ်ကွက်၊ SRI(System of Rice Intensification) စံပြကွက်၊ စိုက်ပျိုးရေးဦးစီးဌာနနှင့် စိုက်ပျိုးရေးသုတေသနတို့ ပူးပေါင်းသည့် မျိုးယှဉ်ပြိုင်စမ်းသပ်ကွက်များနှင့် ကုန်ကျစရိတ် လျော့နည်း သက်သာစေသည့် စိုက်နည်းစနစ်စမ်းသပ်ကွက်များကို ဆောင်ရွက်နိုင်ခဲ့ပါသည်။ နိုင်ငံတကာ အဆင့်မီ အရည်အသွေးမြင့် ရော်ဘာထုတ်လုပ်သည့် စက်ရုံများဖြစ်ပေါ်လာစေရန် ဆောင်ရွက်နေခြင်း၊ အစေးလှီး ရေရိယာပင်ပျိုးများ တိုးလာခြင်းတို့ကြောင့် ရော်ဘာအထွက်များ တိုးတက်ခဲ့ပါသည်။ ဆီအုန်းစိုက်ပျိုးမှု တွင် အသီးခူးရေရိယာများ တိုးတက်လာပြီး ဆီသီးခိုင်အထွက် တိုးလာခဲ့ပါသည်။

လယ်ယာကဏ္ဍ၏ နှစ်အလိုက် အောက်တိုဘာလမှ စက်တင်ဘာလကုန် (ယာယီ) အထိ အကောင် အထည်ဖော်နိုင်မှုတန်ဖိုးနှင့် တိုးတက်မှုနှုန်းများကို အောက်ပါအတိုင်းဖော်ပြအပ်ပါသည်-

လယ်ယာကဏ္ဍ၏ နှစ်အလိုက် အောက်တိုဘာလမှ စက်တင်ဘာလကုန်(ယာယီ)အထိ အကောင်အထည်ဖော်နိုင်မှုတန်ဖိုးနှင့် တိုးတက်မှုနှုန်းအခြေအနေ

ပုံ(၃-၄) အကောင်အထည်ဖော်နိုင်မှု (နှစ်အလိုက်ဈေးနှုန်း)

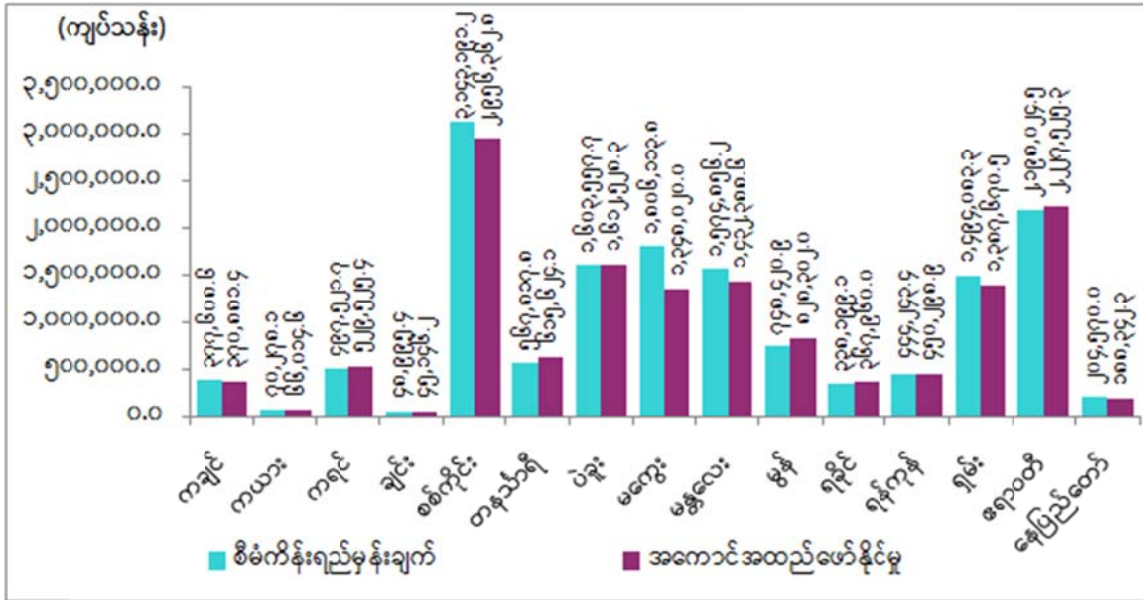
ပုံ(၃-၅) တိုးတက်မှုနှုန်း (ပုံမှန်ဈေးနှုန်း)



ဇစ်မြစ်။ ပြည်ထောင်စုဝန်ကြီးဌာနများ၊ စီမံကိန်းရေးဆွဲရေးဦးစီးဌာန

၂၀၁၈-၂၀၁၉ ဘဏ္ဍာနှစ်၊ အောက်တိုဘာလမှ စက်တင်ဘာလကုန်(ယာယီ)အထိ လယ်ယာကဏ္ဍ၏ ရည်မှန်းချက်အပေါ်တိုင်းဒေသကြီး/ပြည်နယ်အလိုက် အကောင်အထည်ဖော်နိုင်မှုတန်ဖိုးကို ပုံပြဂရပ်ဖြင့် ဖော်ပြအပ်ပါသည်-

၂၀၁၈-၂၀၁၉ ဘဏ္ဍာနှစ်၊ အောက်တိုဘာလမှ စက်တင်ဘာလကုန်(ယာယီ) အထိ
လယ်ယာကဏ္ဍရည်မှန်းချက်အပေါ်တိုင်းဒေသကြီး/ပြည်နယ်အလိုက် အကောင်အထည်ဖော်နိုင်မှုတန်ဖိုး
(နှစ်အလိုက်ဈေးနှုန်း)



ဇယားမြစ်။ ပြည်ထောင်စုဝန်ကြီးဌာနများ၊ စီမံကိန်းရေးဆွဲရေးဦးစီးဌာန

တောင်သူများလိုအပ်သည့် ရင်းနှီးမြှုပ်နှံမှုအတွက် ၂၀၁၈-၂၀၁၉ ဘဏ္ဍာနှစ် (အောက်တိုဘာလမှ စက်တင်ဘာလကုန်အထိ)တွင် မြန်မာ့လယ်ယာဖွံ့ဖြိုးရေးဘဏ်မှ သီးနှံအမျိုးအစားအလိုက် စိုက်ပျိုးစရိတ် ချေးငွေ ကျပ်သန်းပေါင်း ၁,၇၄၇,၄၇၂.၉ ထုတ်ချေးနိုင်ခဲ့ပါသည်။ ထို့အပြင် လက်တွန်းထွန်းစက်၊ ထောင်လာဂျီ၊ ဆန်စက်၊ ထွန်စက်ကြီး၊ ရိတ်သိမ်းခြွေလှေ့စက် စသည့်လယ်ယာသုံး စက်ကိရိယာများ ဝယ်ယူနိုင်ရန် ဂျပန်အပြည်ပြည်ဆိုင်ရာ ပူးပေါင်းဆောင်ရွက်ရေး အေဂျင်စီ၏ နှစ်ဆင့်ချေးငွေ (နှစ်တို၊ နှစ်ရှည်) ဖြင့် ကျပ် ၈၈,၈၀၃.၄ သန်း၊ စိုက်ပျိုးရေးလုပ်ငန်းများ၊ မွေးမြူရေးလုပ်ငန်းများ၊ စိုက်ပျိုးရေးကို အခြေခံသော စီးပွားရေးလုပ်ငန်းများအတွက် မြန်မာ့စီးပွားရေးဘဏ် နှစ်ဆင့်ချေးငွေ (နှစ်တို၊ နှစ်ရှည်) ကျပ် ၈,၉၄၈.၈ သန်း ကို ထုတ်ချေးပေးခဲ့ပါသည်။ လယ်ယာကုန်ထုတ်လုပ်မှု တိုးတက်မြှင့်မားလာစေရေး အတွက် စနစ်ကျလယ်ယာမြေ ၆,၈၂၇.၇ ဧက ဖော်ထုတ်ပေးနိုင်ခဲ့ပါသည်။

စိုက်ပျိုးရေးကဏ္ဍတွင် “အရင်းအမြစ်ကို အခြေခံသောလယ်ယာစနစ် (Resource Based)မှ နည်းပညာကို အခြေခံသောလယ်ယာစနစ် (Knowledge Based) သို့” ကူးပြောင်းနိုင်ရန် တောင်သူများ ပူးပေါင်းပါဝင်သော နည်းလမ်းများဖြစ်သည့် “သုတေသနဖွံ့ဖြိုးရေးနှင့် တောင်သူလေ့ကျင့်ပညာပေး” လုပ်ငန်းစဉ်ဖြင့် အကောင်အထည်ဖော် ဆောင်ရွက်လျက်ရှိပါသည်။

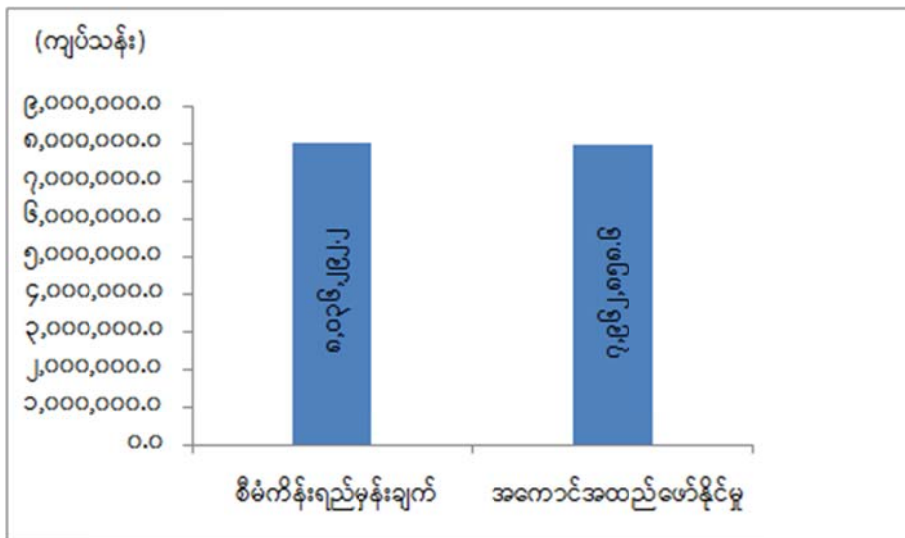
သားငါးကဏ္ဍ။ အသားကဏ္ဍ ဖွံ့ဖြိုးတိုးတက်မှုဆောင်ရွက်နိုင်ရန်အတွက် တိရစ္ဆာန်သန်းခေါင် စာရင်းကို ၂၀၁၈ ခုနှစ်တွင် ကောက်ခံခဲ့ပြီး ၂၀၁၉ ခုနှစ်တွင် အစီရင်ခံစာ ထုတ်ပြန်ခဲ့ပါသည်။ အဆိုပါ သန်းခေါင်စာရင်းသည် မြန်မာနိုင်ငံတွင် ဒုတိယအကြိမ်မြောက်ကောက်ယူခဲ့သည့် တိရစ္ဆာန်သန်းခေါင် စာရင်းဖြစ်ပြီး တိရစ္ဆာန်အရေအတွက်၊ တိရစ္ဆာန်မွေးမြူနိုင်သည့် အခြေအနေကို သိရှိရသဖြင့် မူဝါဒများ ချမှတ်ရေးအတွက် အထောက်အကူပြုပါသည်။

၂၀၁၈-၂၀၁၉ ဘဏ္ဍာနှစ် အမျိုးသားစီမံကိန်းတွင် သားငါးကဏ္ဍ၏ ထုတ်လုပ်မှုတန်ဖိုးကို နှစ်အလိုက် ဈေးနှုန်းများ အရ ကျပ် ၈,၀၃၆,၂၉၂.၂ သန်း အကောင်အထည်ဖော်ရန်နှင့် ပုံမှန်ဈေးနှုန်းများ အရ ၄.၀ ရာခိုင်နှုန်း တိုးတက်ရန် ရည်မှန်းခဲ့ပါသည်။

သားငါးကဏ္ဍ၏ ၂၀၁၈-၂၀၁၉ ဘဏ္ဍာနှစ် အောက်တိုဘာလမှ စက်တင်ဘာလကုန်(ယာယီ) အထိ စာရင်းများအရ ထုတ်လုပ်မှုတန်ဖိုးသည် နှစ်အလိုက်ဈေးနှုန်းများအရ ကျပ် ၇,၉၆၂,၈၅၈.၆ သန်း ရှိသဖြင့် စီမံကိန်းရည်မှန်းချက်အပေါ် ၉၉.၁ ရာခိုင်နှုန်း အကောင်အထည်ဖော်နိုင်ခဲ့ပါသည်။ ယခင်နှစ် အလားတူ ကာလနှင့် နှိုင်းယှဉ်ပါက ပုံမှန်ဈေးနှုန်းများအရ ၄.၁ ရာခိုင်နှုန်းတိုးတက်ခဲ့ပါသည်။

ပုံ(၃-၇)

၂၀၁၈ -၂၀၁၉ ဘဏ္ဍာနှစ်၊ အမျိုးသားစီမံကိန်းရည်မှန်းချက်အပေါ် အောက်တိုဘာလမှ စက်တင်ဘာလကုန်(ယာယီ) အထိ အကောင်အထည်ဖော်နိုင်မှုတန်ဖိုး (နှစ်အလိုက်ဈေးနှုန်း)



ဇစ်မြစ်။ ပြည်ထောင်စုဝန်ကြီးဌာနများ၊ စီမံကိန်းရေးဆွဲရေးဦးစီးဌာန

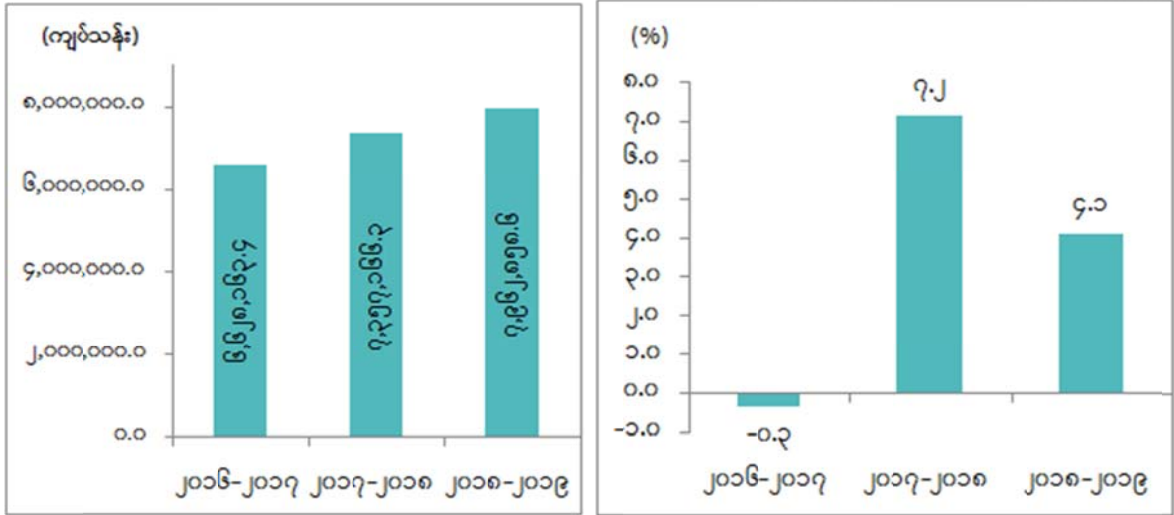
သားငါးကဏ္ဍ ရည်မှန်းချက်များပြည့်မီရေးအတွက် စိုက်ပျိုးရေး၊ မွေးမြူရေးနှင့် ဆည်မြောင်း ဝန်ကြီးဌာနမှ တိရစ္ဆာန်မွေးမြူရေး ချေးငွေများထုတ်ချေးပေးခြင်း၊ မွေးမြူရေးဇုန်များ တွင်စနစ်တကျ

မွေးမြူခြင်း၊ တိရစ္ဆာန်မျိုးကောင်းမျိုးသန့်များ တိုးတက်မွေးမြူရန် အတွက် နို့စားနွား၊ အသားစားနွား၊ ခိုင်းနွား မျိုးရည်ခဲချောင်းများ အခမဲ့ဖြန့်ဖြူးပေးခြင်း၊ မေထုန်မဲ့နည်းဖြင့် သားစပ်ပေးခြင်း၊ မျိုးရိုးဗီဇ မြှင့်တင်ပေးခြင်း၊ စားကျက်ခင်းစိုက်ပျိုးခြင်း၊ နွားနို့ အရည်အသွေးစစ်ဆေးခြင်း၊ နို့ထုတ်လုပ်ငန်းများ အတွက် ပညာပေးခြင်းနှင့် တိရစ္ဆာန်များ သေဆုံးမှုလျော့ပါးရေး အတွက် ကာကွယ်ဆေးထိုးခြင်း၊ ရောဂါကုသခြင်း၊ တိရစ္ဆာန်ရောဂါ ထိန်းချုပ်ခြင်း၊ တိရစ္ဆာန်ကျန်းမာရေးစောင့်ရှောက်ပေးခြင်း၊ အစားအစာ ကျွေးမွေးမှု စနစ်များပညာပေးခြင်း၊ မျိုးကောင်းမျိုးသန့် ထုတ်လုပ်နိုင်မှု ပညာပေးသင်တန်းများ ဖွင့်လှစ် ပို့ချခြင်းတို့ကို မွေးမြူရေးနှင့်ကုသရေးဦးစီးဌာနမှ ဆောင်ရွက်ပေးခဲ့ခြင်း၊ တိုင်းဒေသကြီး/ပြည်နယ် များတွင် ပုဂ္ဂလိကပိုင်အခန်းမှ နွား၊ ကျွဲ၊ သိုး/ဆိတ်၊ ဝက်၊ ကြက်၊ ဘဲ၊ ကြက်ဆင်၊ ဘဲငန်း၊ မန်ဒါလီ၊ ငှက်တို့ကို တိုးတက်မွေးမြူခဲ့ခြင်းတို့ကြောင့် ယခင်နှစ် အလားတူကာလထက် အသားထုတ်လုပ်မှုတွင် ၁၀.၅ ရာခိုင်နှုန်း၊ ဥထုတ်လုပ်မှုတွင် ၉.၂ ရာခိုင်နှုန်း၊ ကျွဲ၊ နွားနို့ထုတ်လုပ်မှုတွင် ၃.၁ ရာခိုင်နှုန်း တိုးတက် ထုတ်လုပ်နိုင်ခဲ့ပါသည်။

ငါးလုပ်ငန်းဦးစီးဌာနအနေဖြင့် ရေချို/ရေငန် ငါးသယံဇာတထိန်းသိမ်းရေးလုပ်ငန်း၊ ပတ်ဝန်းကျင် နှင့် မျိုးသုဉ်းရှားပါးရေသတ္တဝါများ ထိန်းသိမ်းရေးလုပ်ငန်း၊ အဏ္ဏဝါထိန်းသိမ်းရေးလုပ်ငန်းနှင့် ပင်လယ် လိပ်မျိုး ထိန်းသိမ်းရေးလုပ်ငန်းများ၊ သဘာဝပတ်ဝန်းကျင်ထိန်းသိမ်းရေးဆိုင်ရာ ပညာပေးလုပ်ငန်းများ ကိုပါ ဆောင်ရွက်ပေးနိုင်ခဲ့ပါသည်။ ငါးလုပ်ငန်းဦးစီးဌာနသည် ရေချို/ရေငန်ငါးလုပ်ငန်းရေရှည်တည်တံ့ ဖွံ့ဖြိုးတိုးတက်ရေးအတွက် ဖွံ့ဖြိုးမှုမိတ်ဖက်နိုင်ငံများ၊ ဒေသတွင်းနှင့်နိုင်ငံတကာအဖွဲ့အစည်းများနှင့် ပူးပေါင်း ရှု စီမံကိန်း ၁၆ ခု ဆောင်ရွက်လျက်ရှိပါသည်။ ကဏန်းပျော့ မွေးမြူထားရှိမှုအနေဖြင့် တနင်္သာရီတိုင်း၊ ရန်ကုန်တိုင်း၊ ဧရာဝတီတိုင်း၊ ရခိုင်ပြည်နယ်၊ မွန်ပြည်နယ်တို့တွင် ကဏန်းပျော့များ မွေးမြူ ထုတ်လုပ်လျက် ရှိပါသည်။

သားငါးကဏ္ဍ၏ အောက်တိုဘာလမှ စက်တင်ဘာလကုန်(ယာယီ) အထိ အကောင်အထည် ဖော်နိုင်မှုတန်ဖိုးနှင့် တိုးတက်မှုနှုန်းများကို အောက်ပါအတိုင်းဖော်ပြအပ်ပါသည်-

သားငါးကဏ္ဍ၏ နှစ်အလိုက် အောက်တိုဘာလမှ စက်တင်ဘာလကုန်(ယာယီ) အထိ
 အကောင်အထည်ဖော်နိုင်မှုတန်ဖိုးနှင့် တိုးတက်မှုနှုန်းအခြေအနေ
 ပုံ(၃-၈) အကောင်အထည်ဖော်နိုင်မှု (နှစ်အလိုက်ဈေးနှုန်း)
 ပုံ(၃-၉) တိုးတက်မှုနှုန်း (ပုံမှန်ဈေးနှုန်း)

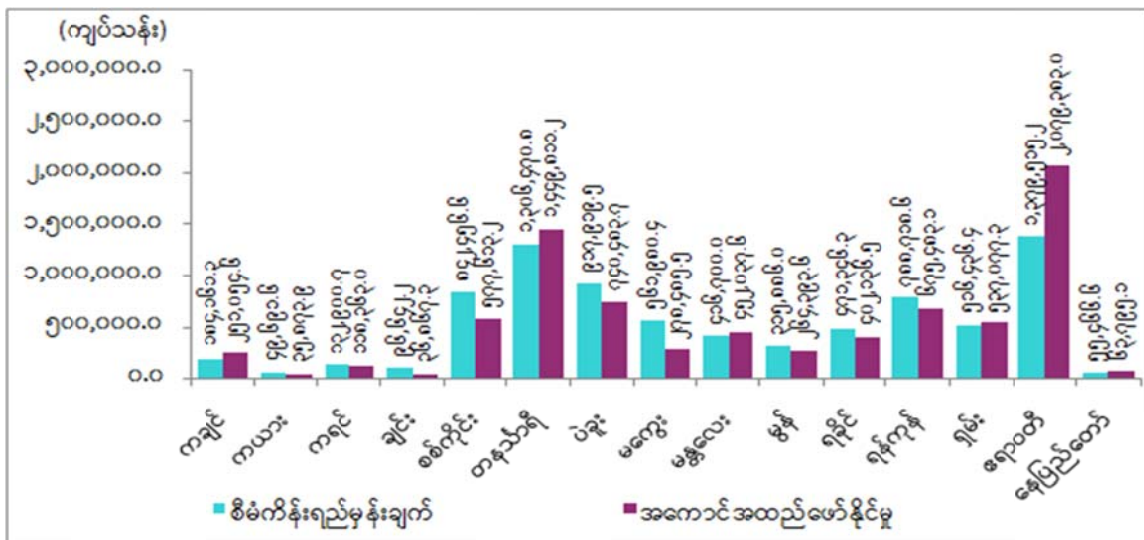


ဇစ်မြစ်။ ပြည်ထောင်စုဝန်ကြီးဌာနများ၊ စီမံကိန်းရေးဆွဲရေးဦးစီးဌာန

၂၀၁၈-၂၀၁၉ ဘဏ္ဍာနှစ်၊ အောက်တိုဘာလမှ စက်တင်ဘာလကုန်(ယာယီ) အထိ သားငါးကဏ္ဍ၏ ရည်မှန်းချက်အပေါ် တိုင်းဒေသကြီး/ပြည်နယ်အလိုက် အကောင်အထည်ဖော်နိုင်မှုတန်ဖိုးကို ပုံပြဂရပ်ဖြင့် ဖော်ပြအပ်ပါသည်-

ပုံ(၃-၁၀)

၂၀၁၈-၂၀၁၉ဘဏ္ဍာနှစ်၊ အောက်တိုဘာလမှ စက်တင်ဘာလကုန်(ယာယီ) အထိ
 သားငါးကဏ္ဍရည်မှန်းချက်အပေါ် တိုင်းဒေသကြီး/ပြည်နယ်အလိုက် အကောင်အထည်ဖော်နိုင်မှုတန်ဖိုး
 (နှစ်အလိုက်ဈေးနှုန်း)



ဇစ်မြစ်။ ပြည်ထောင်စုဝန်ကြီးဌာနများ၊ စီမံကိန်းရေးဆွဲရေးဦးစီးဌာန

တနင်္သာရီတိုင်းဒေသကြီးတွင် ပွင့်လင်းရာသီများ၌ ငါးအထိအမိများခြင်းကြောင့် ရည်မှန်းချက် ထက် ရေငန်ငါးထုတ်လုပ်မှုတွင် ၀.၈၅ ရာခိုင်နှုန်း၊ ရေငန်ပုစွန်ထုတ်လုပ်မှုတွင် ၃.၆ ရာခိုင်နှုန်း တိုးတက်ခဲ့ ပြီး အသားနှင့် ဥထုတ်လုပ်မှုများလည်း တိုးတက်ခဲ့ပါသည်။ ပဲခူးတိုင်း ဒေသကြီးတွင် တိရစ္ဆာန်ကူးစက် ရောဂါများ မဖြစ်ပွားစေရန် ပညာပေးခြင်း၊ ကာကွယ်ဆေးထိုးခြင်း၊ နွားမျိုးကောင်းမျိုးသန့်များဖြင့် သားစပ်ခြင်း၊ မေထုန်မဲ့သားစပ်ခြင်း၊ မွေးမြူရေးဆိုင်ရာ နည်းပညာအကူအညီများပေးခြင်းတို့ကို ဆောင် ရွက်နိုင်ခဲ့ပါသည်။

မန္တလေးတိုင်းဒေသကြီးတွင် မွေးမြူနည်းစနစ်များ သင်တန်းပေးခြင်း၊ မျိုးကောင်းမျိုးသန့်များ ဖြန့်ဖြူးခြင်း၊ တိရစ္ဆာန်ကူးစက်ရောဂါကြိုတင် ကာကွယ်ရေးနှင့် ထိန်းချုပ်ရေးလုပ်ငန်းများနှင့် မေထုန်မဲ့ သားစပ် လုပ်ငန်းများ ဆောင်ရွက်ခြင်း၊ အာဟာရပြည့်ဝသည့် စားကျက်မျိုးများ ဖြန့်ဖြူးခြင်း၊ မြစ်စိမ်းရောင် (အသားကဏ္ဍ) မွေးမြူရေးကျေးရွာ စီမံကိန်းများ ဆောင်ရွက်ခြင်း၊ အင်းများအတွင်း ငါးမျိုးစိုက်ထည့်ခြင်း၊ အင်းများ ပြုပြင်ဆောင်ရွက်ခြင်း၊ ခေတ်မီငါးဖမ်းကိရိယာများကို အသုံးပြုလာခြင်း၊ မွန်ပြည်နယ်တွင် မျိုးကောင်းမျိုးသန့်များ ဖြန့်ဖြူးခြင်း၊ ကူးစက်ရောဂါ ကာကွယ်တားဆီးရေးလုပ်ငန်းများ ဆောင်ရွက်ခြင်း တို့ကြောင့် အသားထုတ်လုပ်မှု၊ ဥထုတ်လုပ်မှုများတိုးတက်ခဲ့ပြီး ငါးမွေးကန်များ တိုးတက်မွေးမြူလာခြင်း၊ အင်းအတွင်း ငါးသားပေါက်များ ထည့်သွင်းမွေးမြူခြင်းတို့ကိုဆောင်ရွက်ခဲ့ပါသည်။

ရခိုင်ပြည်နယ်တွင် တိရစ္ဆာန်ရောဂါကာကွယ်ကုသရေးလုပ်ငန်းများ ဆောင်ရွက်ခြင်း၊ ကျေးလက် နေပြည်သူများ၊ တစ်နိုင်တစ်ပိုင်မွေးမြူသူများကိုမွေးမြူနည်းစနစ်များဖြန့်ဖြူးခြင်း၊ သဘာဝငါးသားပေါက် ဝင်ရောက်လာခြင်းကို တားရိဆည်ဖို့ ပိတ်လှောင်မွေးမြူသည့်စနစ်(Trap and Hold)မှ သားပေါက် ထည့်သွင်းမွေးမြူသည့်စနစ် (Extensive Plus System)သို့ အသွင်ပြောင်းလဲ မွေးမြူလာခြင်း၊ ရန်ကုန်တိုင်း ဒေသကြီးတွင် မွေးမြူနည်းစနစ်များသင်တန်းပေးခြင်း၊ မျိုးကောင်းမျိုးသန့်များဖြန့်ဖြူးခြင်း၊ ကူးစက် ရောဂါကာကွယ် တားဆီးရေးလုပ်ငန်းများ ဆောင်ရွက်ခြင်းတို့ကြောင့် အသားနှင့်ဥ ထုတ်လုပ်မှုများ တိုးတက်ခဲ့ပြီး ငါးမွေးမြူရေးတွင် ဈေးကွက်ဝင်တန်ဖိုးမြင့် ငါးများတိုးချဲ့မွေးမြူခြင်းနှင့် ဈေးကွက် လိုအပ်ချက်နှင့်အညီ ငါးမျိုး စိတ်များအစားထိုးမွေးမြူခဲ့ပါသည်။

ရှမ်းပြည်နယ်တွင် နို့စားနွားများတိုးချဲ့မွေးမြူပြီး နို့ထွက်ပစ္စည်းများ တိုးချဲ့ထုတ်လုပ်နိုင်ခြင်း၊ မွေးမြူရေးနှင့်ကုသရေးဦးစီးဌာနမှ အပြင်းစားကြက်ငှက်တုပ်ကွေးရောဂါ ကာကွယ်ထိန်းချုပ်ရေး အရေးပေါ် ပြင်ဆင်မှု အတတ်ပညာပိုင်းဆိုင်ရာ အကူအညီပေးရေး စီမံကိန်းလုပ်ငန်းများ ဆောင်ရွက်ခြင်း၊ မျိုးကောင်း မျိုးသန့်တိရစ္ဆာန်များတိုးတက်မွေးမြူခြင်းနှင့် မေထုန်မဲ့သားစပ်ခြင်း လုပ်ငန်းများကို ဆောင်ရွက်ခဲ့ပါသည်။

ဧရာဝတီတိုင်းဒေသကြီးတွင် မြစ်စိမ်းရောင်(အသားကဏ္ဍ)မှ မျိုးကောင်းမျိုးသန့် တိရစ္ဆာန်များ ဖြန့်ဖြူးခြင်း၊ မွေးမြူရေးဘဏ်စနစ်ဖြင့် တိရစ္ဆာန်များပိုမိုမွေးမြူခြင်း၊ မွေးမြူနည်းစနစ်များ သင်တန်း ပေးခြင်းနှင့် ကူးစက်ရောဂါကာကွယ်တားဆီးရေးလုပ်ငန်းများ ဆောင်ရွက်ခြင်းတို့ကြောင့် သားငါးကဏ္ဍ တိုးတက်ခဲ့ ပါသည်။

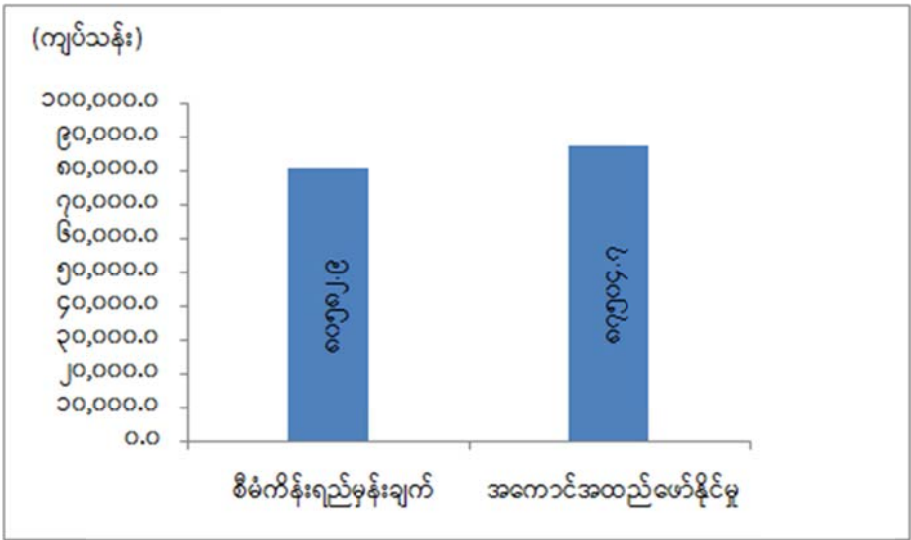
သစ်တောကဏ္ဍ။ စဉ်ဆက်မပြတ် ရေရှည်ဖွံ့ဖြိုးတိုးတက်ရေးသည် နိုင်ငံတိုင်းအတွက် အရေးကြီးပါသည်။ ထိုသို့ စဉ်ဆက်မပြတ်ရေရှည်ဖွံ့ဖြိုးတိုးတက်မှုကိုရရှိစေရန် သဘာဝသယံဇာတ အရင်းအမြစ်များ စီမံခန့်ခွဲမှုကို ထိရောက်စွာဆောင်ရွက်ရန်လိုအပ်ပါသည်။ သဘာဝသယံဇာတ အရင်းအမြစ်များ ထိန်းသိမ်းနိုင်ရန် သစ်တောများ ပြန်လည်ထူထောင်ရေး၊ ပတ်ဝန်းကျင်ထိခိုက်မှုနှင့် ဘေးအန္တရာယ်ဖြစ်စေမည့် လုပ်ဆောင်မှုများကို တားဆီးထိန်းသိမ်းရေး၊ ရာသီဥတု ပြောင်းလဲမှုကြောင့် ထိခိုက်မှုလျော့ပါးစေရေးတို့ကို ဆောင်ရွက်လျက်ရှိပါသည်။

၂၀၁၈-၂၀၁၉ ဘဏ္ဍာနှစ် အမျိုးသားစီမံကိန်းတွင် သစ်တောကဏ္ဍ၏ ထုတ်လုပ်မှုတန်ဖိုးကို နှစ်အလိုက်ဈေးနှုန်းများအရ ကျပ် ၈၀,၅၈၂.၉ သန်း အကောင်အထည်ဖော်ရန်နှင့် ပုံမှန်ဈေးနှုန်းများအရ ၁.၁ ရာခိုင်နှုန်း တိုးတက်ရန် ရည်မှန်းထားပါသည်။

သစ်တောကဏ္ဍ၏ ၂၀၁၈-၂၀၁၉ ဘဏ္ဍာနှစ် အောက်တိုဘာလမှ စက်တင်ဘာလကုန်(ယာယီ) အထိ ထုတ်လုပ်မှုတန်ဖိုးသည် နှစ်အလိုက်ဈေးနှုန်းများအရကျပ် ၈၇,၅၀၄.၇သန်း ရရှိခဲ့သဖြင့် ရည်မှန်းချက်အပေါ် ၁၀၈.၆ ရာခိုင်နှုန်း အကောင်အထည်ဖော်နိုင်ခဲ့ပြီး ပုံမှန်ဈေးနှုန်းများအရ ၃.၅ ရာခိုင်နှုန်း လျော့နည်းခဲ့ပါသည်။

ပုံ(၃-၁၁)

၂၀၁၈-၂၀၁၉ ဘဏ္ဍာနှစ်၊ အမျိုးသားစီမံကိန်းရည်မှန်းချက်အပေါ် အောက်တိုဘာလမှ စက်တင်ဘာလကုန်(ယာယီ) အထိ အကောင်အထည်ဖော်နိုင်မှုတန်ဖိုး (နှစ်အလိုက်ဈေးနှုန်း)



စာစ်မြစ်။ ပြည်ထောင်စုဝန်ကြီးဌာနများ၊ စီမံကိန်းရေးဆွဲရေးဦးစီးဌာန

၂၀၁၈-၂၀၁၉ ဘဏ္ဍာနှစ် အောက်တိုဘာလမှ စက်တင်ဘာလကုန်(ယာယီ) အထိ ပြည်တွင်းသစ် လိုအပ်ချက်အတွက် နိုင်ငံပိုင်အခန်းမှ ကျွန်း ၁၂,၅၆၉ ကုဗတန်၊ သစ်မာ ၃၀၅,၁၁၅ ကုဗတန်နှင့် ကိုင်းဖျား ကိုင်းနား ၇၈၅ ကုဗတန် တို့ကိုထုတ်လုပ်ခဲ့ပါသည်။ ပုဂ္ဂလိကပိုင်အခန်းတွင်လည်း ပြည်တွင်းပြည်ပ သုံးစွဲမှုကြောင့် ကျွန်းနှင့် သစ်မာတိုင် ၁၀၀,၂၀၅ လုံး၊ ကျွန်းနှင့် သစ်မာမျော ၁၁၄,၇၂၈ လုံး နှင့် ဝါးလုံးရေ ၁၃၃ သန်း တို့ကို တိုးတက်ထုတ်လုပ်နိုင်ခဲ့ပါသည်။

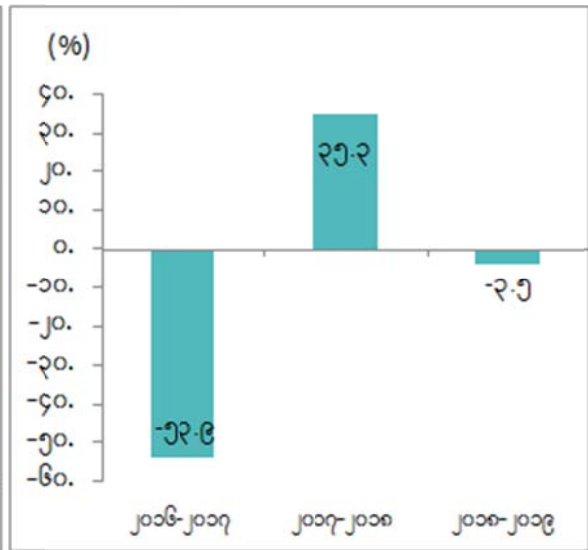
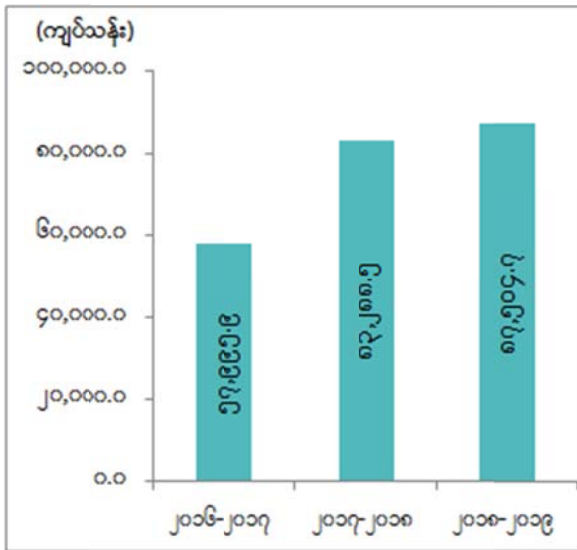
သစ်တောကဏ္ဍ၏ အောက်တိုဘာလမှ စက်တင်ဘာလကုန်(ယာယီ)အထိ အကောင်အထည် ဖော်နိုင်မှုနှင့် တိုးတက်မှုနှုန်းကို အောက်ပါအတိုင်း ဖော်ပြအပ်ပါသည်-

သစ်တောကဏ္ဍ၏ နှစ်အလိုက် အောက်တိုဘာလမှစက်တင်ဘာလကုန်(ယာယီ)အထိ

အကောင်အထည်ဖော်နိုင်မှုတန်ဖိုးနှင့် တိုးတက်မှုနှုန်းအခြေအနေ

ပုံ(၃-၁၂) အကောင်အထည်ဖော်နိုင်မှု
(နှစ်အလိုက်ဈေးနှုန်း)

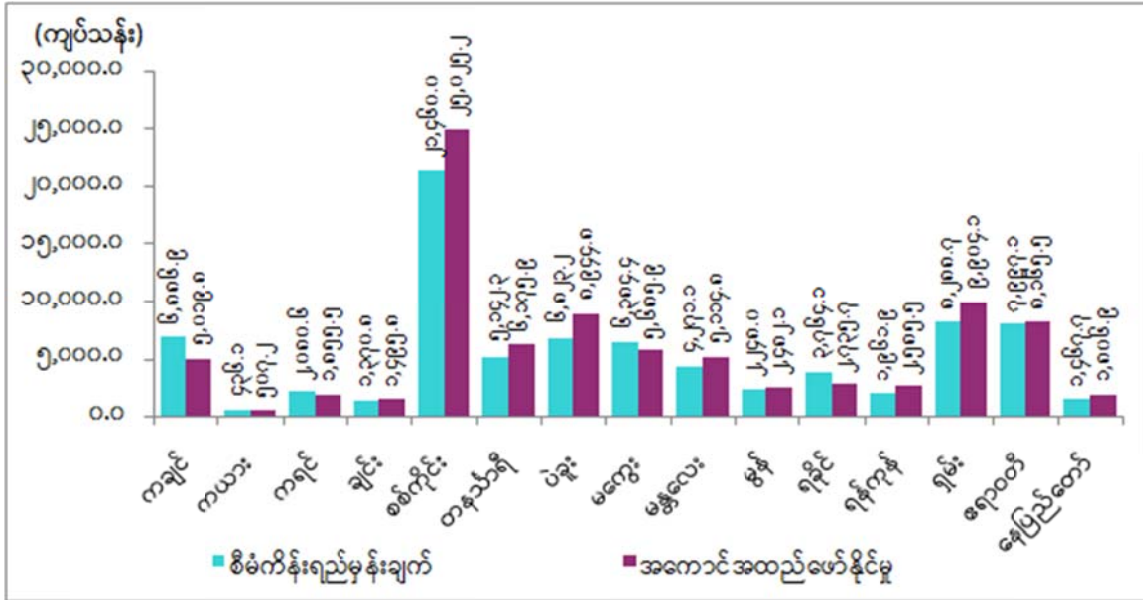
ပုံ(၃-၁၃) တိုးတက်မှုနှုန်း
(ပုံမှန်ဈေးနှုန်း)



စာစ်မြစ်။ ပြည်ထောင်စုဝန်ကြီးဌာနများ၊ စီမံကိန်းရေးဆွဲရေးဦးစီးဌာန

၂၀၁၈-၂၀၁၉ ဘဏ္ဍာနှစ် အောက်တိုဘာလမှစက်တင်ဘာလကုန်(ယာယီ)အထိ သစ်တောကဏ္ဍ၏ ရည်မှန်းချက်အပေါ် တိုင်းဒေသကြီး/ပြည်နယ်များအလိုက် အကောင်အထည်ဖော်နိုင်မှုတန်ဖိုးကို ပုံပြဂရပ်ဖြင့် ဖော်ပြအပ်ပါသည်-

၂၀၁၈-၂၀၁၉ ဘဏ္ဍာနှစ်၊ အောက်တိုဘာလမှ စက်တင်ဘာလကုန်(ယာယီ)အထိ
သစ်တောကဏ္ဍရည်မှန်းချက်အပေါ်တိုင်းဒေသကြီး/ပြည်နယ်အလိုက်အကောင်အထည်ဖော်နိုင်မှု
(နှစ်အလိုက်ဈေးနှုန်း)



ဇယားမြစ်။ ပြည်ထောင်စုဝန်ကြီးဌာနများ၊ စီမံကိန်းရေးဆွဲရေးဦးစီးဌာန

မြန်မာနိုင်ငံ၏ စုစုပေါင်းသစ်တောဖုံးလွှမ်းမှုဧရိယာ ၁၁၂,၁၂၇ စတုရန်းမိုင်တွင် သစ်တောကြီးဝိုင်းဖွဲ့စည်းခြင်းကို ၆၅,၈၂၅ စတုရန်းမိုင် ဖွဲ့စည်းနိုင်ပြီး ၅၈.၇ ရာခိုင်နှုန်း ဆောင်ရွက်နိုင်ခဲ့ပါသည်။ သစ်တောပြုစုထိန်းသိမ်းခြင်းလုပ်ငန်းများ ဆောင်ရွက်ရာတွင် ပဝတ္တိမျိုးဆက်ခြင်း၊ ဓမ္မတာမျိုးဆက်ခြင်း၊ အုပ်မိုးကာဆိုင်းလှဲခြင်း၊ ပေါင်းသင်ရှင်းလင်းခြင်း၊ ပင်ကျပ်နုတ်ခြင်း၊ နွယ်ဖြတ်ညောင်ပတ်လှဲခြင်း၊ မီးကာကွယ်ခြင်းလုပ်ငန်းများကို စုစုပေါင်း ၂၉၃,၀၀၂ ဧကနှင့် သစ်တောလမ်းများပြင်ဆင်ခြင်း၊ ကြိုးဝိုင်းနယ်နိမိတ်ပြင်ဆင်ခြင်း၊ အကွက်နယ်နိမိတ် ပြင်ဆင်ခြင်းလုပ်ငန်းများကို စုစုပေါင်းမိုင် ၃,၆၇၇ ဆောင်ရွက်နိုင်ခဲ့ပါသည်။

သစ်တောစိုက်ခင်းတည်ထောင်ခြင်းတွင် ကျွန်းစိုက်ခင်းဧက ၁၂,၄၇၀၊ သစ်မာစိုက်ခင်းဧက ၉,၉၂၅၊ ကျေးရွာသုံးစိုက်ခင်း ၂,၀၀၀ ဧက၊ ဒီရေတောစိုက်ခင်းဧက ၂,၈၅၀၊ ရေဝေရေလဲစိုက်ခင်းဧက ၃,၃၃၀ နှင့် အရိပ်ပင်စိုက်ခင်းဧက ၁,၀၀၀ တို့ကို စိုက်ပျိုးနိုင်ခဲ့သည်ဖြစ်ရာ စုစုပေါင်းသစ်တောစိုက်ခင်းဧရိယာ ၃၁,၅၇၅ ဧက ကိုစိုက်ပျိုးတည်ထောင်နိုင်ခဲ့ပါသည်။

ပုဂ္ဂလိကသစ်တောစိုက်ခင်းများ တည်ထောင်ခွင့်ပြုလျက်ရှိရာ လုပ်ငန်းရှင် ၂၅ ဦး မှ ပုဂ္ဂလိကကျွန်းစိုက်ခင်း ၄,၈၄၅.၁၀ ဧက စိုက်ပျိုးနိုင်ခဲ့ပြီး လုပ်ငန်းရှင် ၃၄၀ ဦး မှ ပုဂ္ဂလိကသစ်မာစိုက်ခင်း ၁၂,၂၀၂.၅၀ ဧက စိုက်ပျိုးနိုင်ခဲ့ပါသည်။

အပူပိုင်းဒေသ စိမ်းလန်းစိုပြည်ရေးအတွက် စိုက်ခင်းတည်ထောင်ခြင်း ၄,၀၀၀ ဧက၊ စွမ်းအားမြှင့်
မီးဖို ၃၆,၀၀၂ လုံး၊ လောင်စာတုံး ၃,၄၁၀,၃၃၆ တုံး၊ စိုက်ပျိုးရေး စွန့်ပစ်ပစ္စည်း ၁၄၄,၃၄၇ တန်၊
ရေရရှိရေးအတွက် ရေကန်ငယ် ၂၁ ကန်၊ ကျောက်စီနုနုထိန်းတံငယ် ၁၂၂ ခု၊ မြေအောက်ရေ(အဝီစိ) ၃ တွင်း၊
တစ်ဖက်ရပ်ဆည်တည်ဆောက်ခြင်း ၃ ခု၊ မိုးရေစုကန် ၁၂ ကန်၊ တိမ်ကောရေကန် ပြန်လည်တူးဖော်ခြင်း
၇ ကန် နှင့် ဂါလံ (၁၀၀) ဆုံ မိုးရေခံကွန်ကရစ်ကန် ၆၀၀ ခု တို့ကိုဆောင်ရွက်ခဲ့ပါသည်။

ပတ်ဝန်းကျင်ထိန်းသိမ်းရေးလုပ်ငန်းများ အနေဖြင့် ဘေးအန္တရာယ်ရှိ စွန့်ပစ်ပစ္စည်း စီမံအုပ်ချုပ်မှု
ဆိုင်ရာလုပ်ငန်းများ၊ မြေပေါ်ရေအရည်အသွေးစံချိန်စံညွှန်း၊ ရာသီဥတုပြောင်းလဲမှုဆိုင်ရာ ဖန်လုံအိမ်
ဓာတ်ငွေ့ထုတ်လွှတ်မှုနှင့် စပ်လျဉ်းသည့်လုပ်ငန်းများ၊ အစိမ်းရောင် စီးပွားရေးမူဝါဒ အကောင်အထည်
ဖော်မှုလုပ်ငန်းစီမံချက်များ ဆောင်ရွက်လျက်ရှိပါသည်။ ပတ်ဝန်းကျင် ထိခိုက်မှုရှိ/မရှိ စစ်ဆေးခြင်း
လုပ်ငန်းများကို ဆောင်ရွက်လျက်ရှိပါသည်။

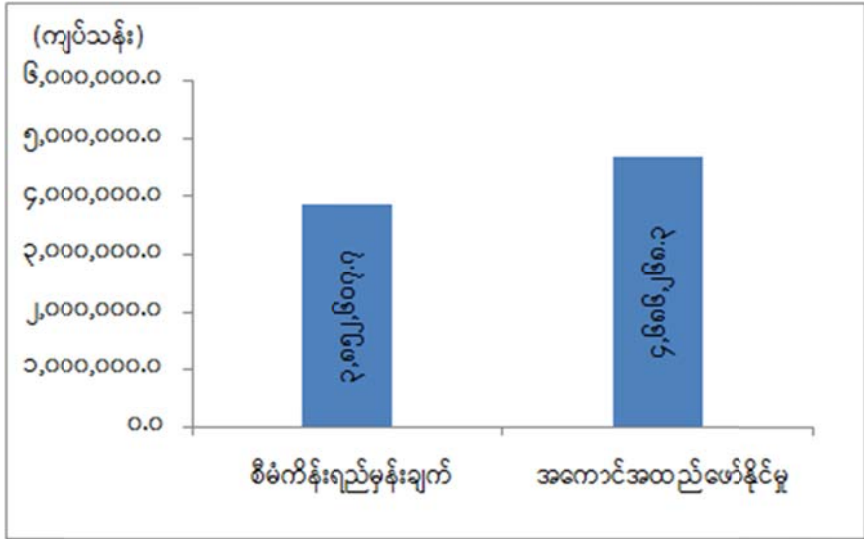
စွမ်းအင်ကဏ္ဍ။ နိုင်ငံဝင်ငွေရရှိစေသည့် ပို့ကုန်တင်ပို့မှုတွင် သဘာဝဓာတ်ငွေ့သည် အရေးပါသည့် ကုန်စည်တစ်ခုဖြစ်ပါသည်။ သို့သော် လူမှုပတ်ဝန်းကျင်ထိခိုက်မှု အနည်းဆုံးဖြစ်စေသော စွမ်းအင် ထုတ်လုပ်မှုဖြစ်စေရန်နှင့် စွမ်းအင်ကို အကျိုးရှိထိရောက်စွာ သုံးစွဲနိုင်ရန်အတွက် သဘာဝသယံဇာတ အရင်းအမြစ်များကို ရေရှည်ထိန်းသိမ်းသည့် အစီအစဉ်များ ချမှတ်ဆောင်ရွက်လျက် ရှိပါသည်။

၂၀၁၈-၂၀၁၉ ဘဏ္ဍာနှစ်၊ အမျိုးသားစီမံကိန်းတွင် စွမ်းအင်ကဏ္ဍ၏ ထုတ်လုပ်မှုတန်ဖိုးကို နှစ်အလိုက်ဈေးနှုန်းအရ ကျပ် ၃,၈၅၂,၆၀၇.၇ သန်းဖြစ်ပေါ်ရန်နှင့် ပုံမှန်ဈေးနှုန်းအရ ၂.၉ ရာခိုင်နှုန်း တိုးတက်ရန် ရည်မှန်းထားပါသည်။

စွမ်းအင်ကဏ္ဍ၏ ၂၀၁၈-၂၀၁၉ ဘဏ္ဍာနှစ်၊ အောက်တိုဘာလမှ စက်တင်ဘာလကုန်(ယာယီ) အထိ စာရင်းများအရ ထုတ်လုပ်မှုတန်ဖိုးသည် နှစ်အလိုက်ဈေးနှုန်းများအရ ကျပ် ၄,၆၈၆,၂၆၈.၃ သန်း ရှိသဖြင့် စီမံကိန်းရည်မှန်းချက်အပေါ် ၁၂.၆ ရာခိုင်နှုန်း အကောင်အထည်ဖော်ခဲ့ပြီး ပုံမှန်ဈေးနှုန်းအရ ၁.၃ ရာခိုင်နှုန်း တိုးတက်ခဲ့ပါသည်။

ပုံ(၃-၁၅)

၂၀၁၈-၂၀၁၉ ဘဏ္ဍာနှစ်၊ အမျိုးသားစီမံကိန်းရည်မှန်းချက်အပေါ် အောက်တိုဘာလမှ စက်တင်ဘာလကုန်(ယာယီ) အထိ အကောင်အထည်ဖော်နိုင်မှုတန်ဖိုး (နှစ်အလိုက်ဈေးနှုန်း)



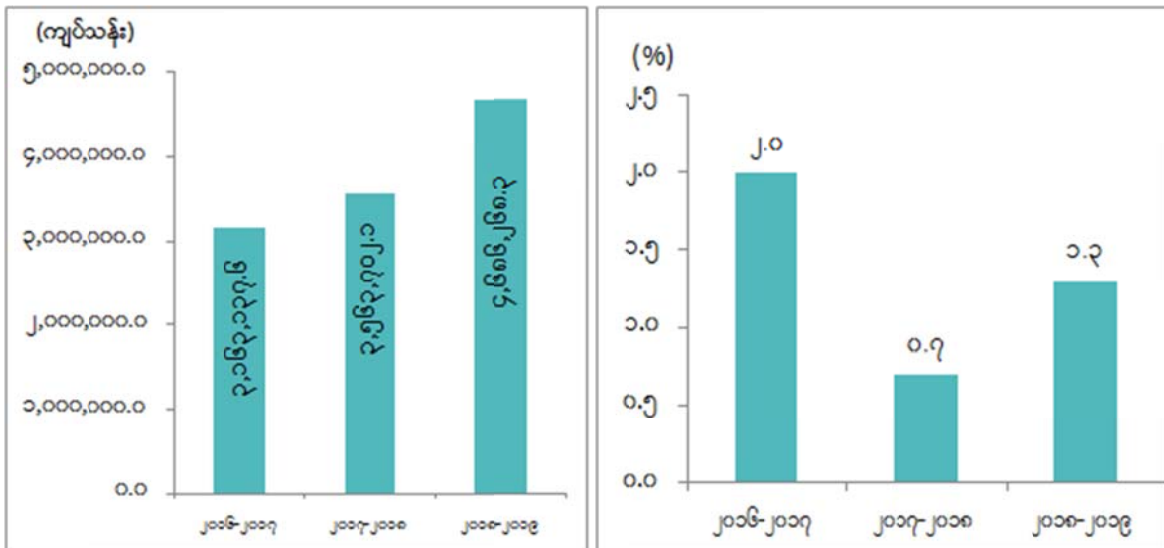
ခေစ်မြစ်။ ပြည်ထောင်စုဝန်ကြီးဌာနများ၊ စီမံကိန်းရေးဆွဲရေးဦးစီးဌာန

နိုင်ငံခြားကုမ္ပဏီများနှင့် ထုတ်လုပ်မှုအပေါ် ခွဲဝေခံစားရေး စာချုပ်ချုပ်ဆို၍ ရေနံနှင့်သဘာဝ ဓာတ်ငွေ့ ရှာဖွေ၊ တူးဖော်၊ ထုတ်လုပ်ခြင်းလုပ်ငန်းများကို ဆောင်ရွက်လျက်ရှိရာ ကုန်းပိုင်းလုပ်ကွက် ၂၄ ကွက်တွင် တာဝန်ခံကုမ္ပဏီ ၁၈ ခု နှင့် အကျိုးတူ ပူးပေါင်းကုမ္ပဏီ ၁၄ ခု၊ စုစုပေါင်းကုမ္ပဏီ ၃၂ ခု၊

ကမ်းလွန်လုပ်ကွက် ၃၃ ကွက်တွင် တာဝန်ခံ ကုမ္ပဏီ ၂၀ ခု နှင့် အကျိုးတူပူးပေါင်းကုမ္ပဏီ ၁၂ ခု၊ စုစုပေါင်းကုမ္ပဏီ ၃၂ ခု တို့မှ ဆောင်ရွက်နိုင်ခဲ့ပါသည်။ ဘူမိရူပဗေဒ ကွင်းဆင်း၍ ဆိုက်စမစ် တိုင်းတာခြင်းလုပ်ငန်းကို မကွေးတိုင်းဒေသကြီး ပခုက္ကူမြို့နယ်တွင် ၁၀၄.၄ ကီလိုမီတာ နှင့် ကမ္မမြို့နယ် တွင် ၂၂.၁၇၅ ကီလိုမီတာ တိုင်းတာ ပြီးစီးခဲ့ပါသည်။

စွမ်းအင်ကဏ္ဍ၏ နှစ်အလိုက် အောက်တိုဘာလမှ စက်တင်ဘာလကုန်(ယာယီ)အထိ အကောင်အထည် ဖော်နိုင်မှုတန်ဖိုးနှင့် တိုးတက်မှုနှုန်းများကို အောက်ပါအတိုင်းဖော်ပြအပ်ပါသည် -

**စွမ်းအင်ကဏ္ဍ၏ နှစ်အလိုက် အောက်တိုဘာလမှ စက်တင်ဘာလကုန်(ယာယီ) အထိ
အကောင်အထည်ဖော်နိုင်မှုတန်ဖိုးနှင့် တိုးတက်မှုနှုန်းအခြေအနေ**
ပုံ(၃-၁၆)အကောင်အထည်ဖော်နိုင်မှု (နှစ်အလိုက်ဈေးနှုန်း) ပုံ(၃-၁၇) တိုးတက်မှုနှုန်း (ပုံမှန်ဈေးနှုန်း)

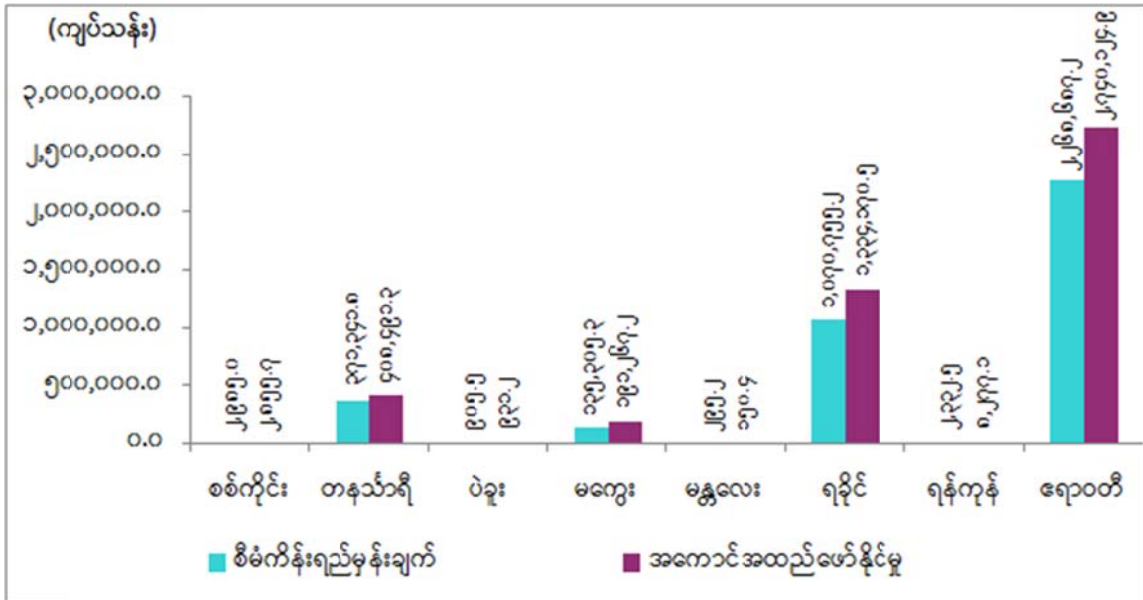


ဇစ်မြစ်။ ပြည်ထောင်စုဝန်ကြီးဌာနများ၊ စီမံကိန်းရေးဆွဲရေးဦးစီးဌာန

၂၀၁၈-၂၀၁၉ ဘဏ္ဍာနှစ်၊ အောက်တိုဘာလမှ စက်တင်ဘာလကုန်(ယာယီ)အထိ စွမ်းအင်ကဏ္ဍ၏ စီမံကိန်းရည်မှန်းချက်အပေါ် တိုင်းဒေသကြီး/ ပြည်နယ်အလိုက် အကောင်အထည်ဖော်နိုင်မှုတန်ဖိုးကို ပုံပြဂရပ်ဖြင့် ဖော်ပြအပ်ပါသည်-

၅၈
ပုံ(၃-၁၈)

၂၀၁၈-၂၀၁၉ ဘဏ္ဍာနှစ်၊ အောက်တိုဘာလမှ စက်တင်ဘာလကုန်(ယာယီ)အထိ
စွမ်းအင်ကဏ္ဍရည်မှန်းချက်အပေါ်တိုင်းဒေသကြီး/ပြည်နယ်အလိုက်အကောင်အထည်ဖော်နိုင်မှုတန်ဖိုး
(နှစ်အလိုက်ဈေးနှုန်း)



ဇစ်မြစ်။ ပြည်ထောင်စုဝန်ကြီးဌာနများ၊ စီမံကိန်းရေးဆွဲရေးဦးစီးဌာန

၂၀၁၈-၂၀၁၉ ဘဏ္ဍာနှစ်၊ အောက်တိုဘာလမှ စက်တင်ဘာလကုန်(ယာယီ) အထိ မကွေးတိုင်း ဒေသကြီး ပုဂ္ဂလိကပိုင်ရေနံစိမ်းထုတ်လုပ်မှုတွင် ထုတ်လုပ်သူဦးရေနှင့် ထုတ်လုပ်မှုများ တိုးတက်၍ ရခိုင် ပြည်နယ်တွင် ရွှေသဘာဝဓာတ်ငွေ့မြေမှ တရုတ်ပြည်သူ့သမ္မတနိုင်ငံသို့ ကမ်းလွန်သဘာဝဓာတ်ငွေ့များကို ယခင်နှစ်ကထက် ကုဗပေ ၂၆,၆၄၄ သန်းပိုမို ရောင်းချနိုင်ခြင်း၊ ဧရာဝတီတိုင်းဒေသကြီး၊ ရတနာနှင့် ဇောတိကသဘာဝဓာတ်ငွေ့မြေများမှ သဘာဝဓာတ်ငွေ့ထုတ်လုပ်မှု ကုဗပေ ၃,၈၇၆ သန်း ပိုမိုထွက်ရှိခဲ့ခြင်း၊ မကွေးတိုင်းဒေသကြီးနှင့် ရန်ကုန်တိုင်းဒေသကြီးတို့တွင် ဘူးသွင်းသဘာဝဓာတ်ငွေ့များ ပိုမိုမှာယူသုံးစွဲသဖြင့် တိုးတက်ထုတ်လုပ်ခြင်းတို့ကြောင့် ရည်မှန်းချက်အပေါ် ၁၂.၆ ရာခိုင်နှုန်းအထိ အကောင်အထည်ဖော်နိုင်ခဲ့ပါသည်။

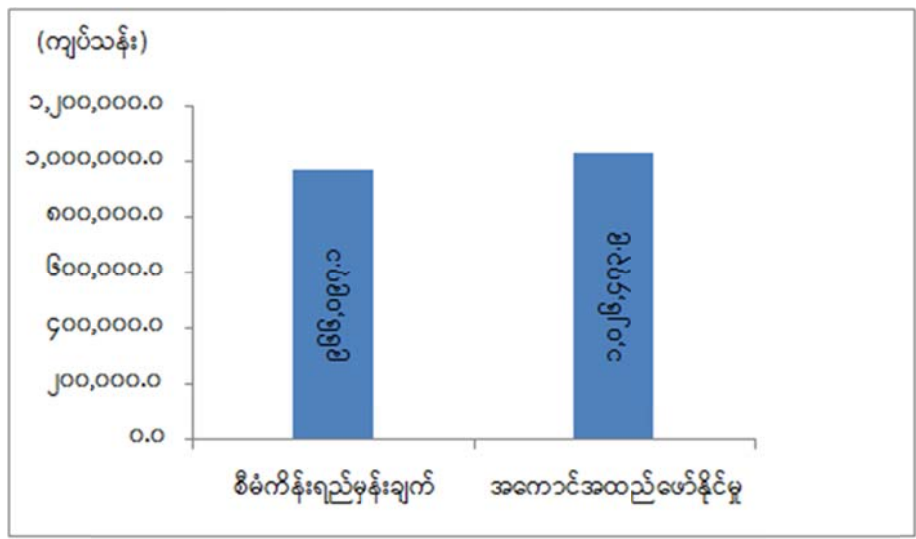
သတ္တုနှင့်တွင်းထွက်ပစ္စည်းကဏ္ဍ။ မြန်မာနိုင်ငံ၏ သယံဇာတနှင့် သဘာဝပတ်ဝန်းကျင်ကို ကာကွယ်ခြင်းသည် နိုင်ငံဖွံ့ဖြိုးတိုးတက်ရေးအတွက် မရှိမဖြစ်လိုအပ်ပြီး လက်ရှိနှင့် နောင်လာမည့် မျိုးဆက်များအတွက် ကောင်းကျိုးရရှိစေမည် ဖြစ်ပါသည်။ သို့ပါ၍ သတ္တုနှင့်တွင်းထွက်ပစ္စည်းများ တူးဖော်ထုတ်လုပ်ရာတွင် ခေတ်မီနည်းပညာများဖြင့် လေလွင့်ဆုံးရှုံးမှု အနည်းဆုံးဖြစ်စေရန် ဆောင်ရွက်နေပါသည်။

၂၀၁၈-၂၀၁၉ ဘဏ္ဍာနှစ်၊ အမျိုးသားစီမံကိန်းတွင် သတ္တုနှင့်တွင်းထွက်ပစ္စည်းကဏ္ဍ၏ ထုတ်လုပ်မှု တန်ဖိုးကို နှစ်အလိုက်ဈေးနှုန်းများအရ ကျပ် ၉၆၆,၀၉၇.၁ သန်း ရရှိရန်နှင့် ပုံမှန်ဈေးနှုန်းများအရ ၇.၅ ရာခိုင်နှုန်း တိုးတက်ရန် ရည်မှန်းခဲ့ပါသည်။

သတ္တုနှင့်တွင်းထွက်ပစ္စည်းကဏ္ဍ၏ ၂၀၁၈-၂၀၁၉ ဘဏ္ဍာနှစ်၊ အောက်တိုဘာလမှ စက်တင်ဘာလ ကုန်(ယာယီ) စာရင်းများအရ ထုတ်လုပ်မှုတန်ဖိုးကို နှစ်အလိုက်ဈေးနှုန်းများအရ ကျပ် ၁,၀၂၆,၄၇၃.၉ သန်း ရရှိခဲ့သဖြင့် စီမံကိန်းရည်မှန်းချက်အပေါ် ၁၀၆.၂ ရာခိုင်နှုန်း အကောင်အထည်ဖော်နိုင်ခဲ့ပြီး ပုံမှန်ဈေးနှုန်းများအရ ၅.၁ ရာခိုင်နှုန်း တိုးတက်ခဲ့ပါသည်။

ပုံ(၃-၁၉)

၂၀၁၈-၂၀၁၉ ဘဏ္ဍာနှစ်၊ အမျိုးသားစီမံကိန်းရည်မှန်းချက်အပေါ် အောက်တိုဘာလမှ စက်တင်ဘာလကုန်(ယာယီ) အထိ အကောင်အထည်ဖော်နိုင်မှုတန်ဖိုး (နှစ်အလိုက်ဈေးနှုန်း)



ဇစ်မြစ်။ ပြည်ထောင်စုဝန်ကြီးဌာနများ၊ စီမံကိန်းရေးဆွဲရေးဦးစီးဌာန

၂၀၁၈-၂၀၁၉ ဘဏ္ဍာနှစ်၊ အောက်တိုဘာလမှ စက်တင်ဘာလကုန်(ယာယီ)အထိတွင် ကျောက်စိမ်း ၈,၀၀၇ ကီလိုထောင်ပေါင်း၊ သံသတ္တုသန့်စင် ၃၃,၅၃၀ မက်ထရစ်တန်၊ ကျောက်မီးသွေး ၅၄၀,၇၅၄ တန်တို့ ပိုမိုထုတ်လုပ်နိုင်ခဲ့ပြီး သွပ်နှင့်ရောရာသတ္တုရိုင်း၊ ကြေးနီနှင့်ရောရာသတ္တုရိုင်း၊ ခဲသတ္တုသန့်စင်၊ သွပ်သတ္တု

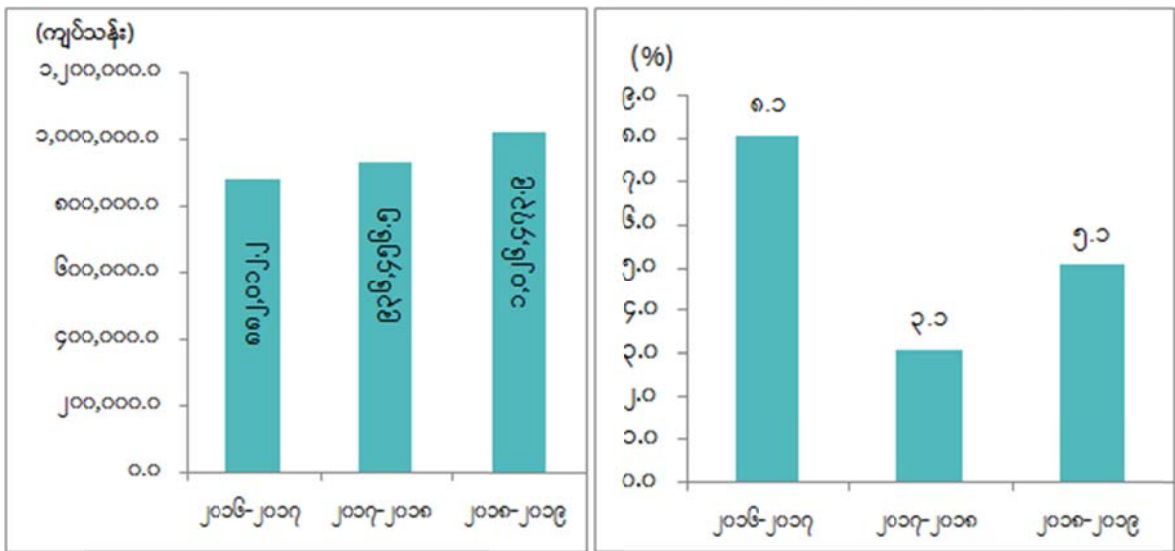
သန့်စင်၊ ကြေးနီစင်(ကက်သုတ်ကော့ပါး)၊ မင်းဂနီးစ်ဒိုင်အောက်ဆိုဒါ၊ ထုံးကျောက်၊ ဘရိုက်တီး ကျောက် တို့ကို ပိုမိုထုတ်လုပ်နိုင် ခဲ့ပါသည်။

သတ္တုနှင့်တွင်းထွက်ပစ္စည်းကဏ္ဍ၏ နှစ်အလိုက် အောက်တိုဘာလမှ စက်တင်ဘာလကုန်(ယာယီ) အထိ အကောင်အထည်ဖော်နိုင်မှုတန်ဖိုးနှင့် တိုးတက်မှုနှုန်းများကို အောက်ပါအတိုင်းဖော်ပြအပ်ပါသည် -

သတ္တုနှင့်တွင်းထွက်ပစ္စည်းကဏ္ဍ၏ နှစ်အလိုက် အောက်တိုဘာလမှစက်တင်ဘာလကုန်(ယာယီ) အထိ အကောင်အထည်ဖော်နိုင်မှုတန်ဖိုးနှင့် တိုးတက်မှုနှုန်းအခြေအနေ

ပုံ(၃-၂၀) အကောင်အထည်ဖော်နိုင်မှု (နှစ်အလိုက်ဈေးနှုန်း)

ပုံ (၃-၂၁) တိုးတက်မှုနှုန်း (ပုံမှန်ဈေးနှုန်း)



ဇစ်မြစ်။ ပြည်ထောင်စုဝန်ကြီးဌာနများ၊ စီမံကိန်းရေးဆွဲရေးဦးစီးဌာန

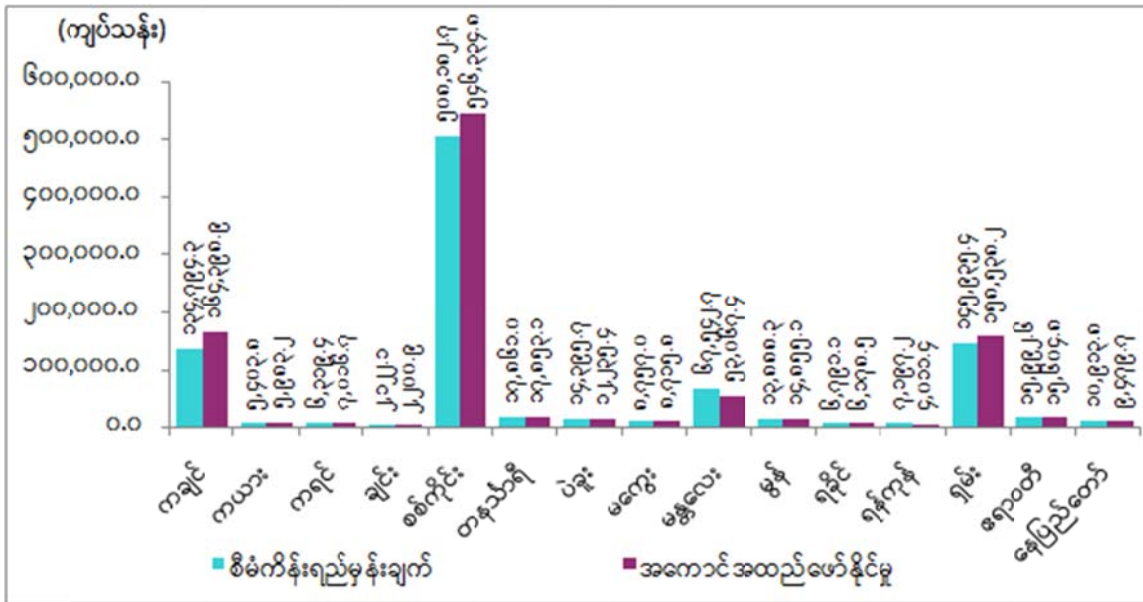
၂၀၁၈-၂၀၁၉ ဘဏ္ဍာနှစ်၊ အောက်တိုဘာလမှ စက်တင်ဘာလကုန်(ယာယီ)အထိ သတ္တုနှင့် တွင်းထွက်ပစ္စည်းကဏ္ဍ၏ ရည်မှန်းချက်အပေါ် တိုင်းဒေသကြီး/ပြည်နယ်အလိုက် အကောင်အထည် ဖော်နိုင်မှုတန်ဖိုးကို ပုံပြဂရပ်ဖြင့်ဖော်ပြအပ်ပါသည် -

ပုံ (၃-၂၂)

၂၀၁၈-၂၀၁၉ ဘဏ္ဍာနှစ်၊ အောက်တိုဘာလမှ စက်တင်ဘာလကုန်(ယာယီ)အထိ သတ္တုနှင့်တွင်းထွက်ပစ္စည်းကဏ္ဍရည်မှန်းချက်အပေါ် တိုင်းဒေသကြီး/ပြည်နယ်အလိုက်

အကောင်အထည်ဖော်နိုင်မှုတန်ဖိုး

(နှစ်အလိုက်ဈေးနှုန်း)



ဇစ်မြစ်။ ပြည်ထောင်စုဝန်ကြီးဌာနများ၊ စီမံကိန်းရေးဆွဲရေးဦးစီးဌာန

၂၀၁၈-၂၀၁၉ ဘဏ္ဍာနှစ်၊ အောက်တိုဘာလမှ စက်တင်ဘာလကုန်(ယာယီ) အထိတွင် ကချင် ပြည်နယ်နှင့်စစ်ကိုင်းတိုင်းဒေသကြီးရှိ ကုမ္ပဏီများသည် ပွင့်လင်းရာသီတွင် ကျောက်စိမ်းတူးဖော်ထုတ်လုပ်မှု လုပ်ငန်းများကို ဆောင်ရွက်နိုင်ခဲ့ပါသည်။ တနင်္သာရီတိုင်းဒေသကြီး၊ ထားဝယ်ခရိုင်အတွင်းရှိ အသေးစား လုပ်ကွက်များမှ အဖြိုက်နက်သတ္တုသားပါဝင်သည့် သတ္တုများ တူးဖော်ထုတ်လုပ်နိုင်ခဲ့ခြင်း၊ မော်ချီး သတ္တုတွင်းတွင် လုပ်ငန်းသုံး ဆက်စပ်ပစ္စည်းများ ပြတ်လပ်မှုမရှိအောင် စီမံဆောင်ရွက်နိုင်ခြင်းကြောင့် ခဲမဖြူ၊ အဖြိုက်နက်၊ ရိုးလိုက်ရောရာ ပိုမိုထုတ်လုပ်နိုင်ခဲ့ပါသည်။ စစ်ကိုင်းတိုင်းဒေသကြီး၊ မကွေးတိုင်း ဒေသကြီး၊ မန္တလေးတိုင်းဒေသကြီးနှင့် ရှမ်းပြည်နယ်တို့ရှိ ကျောက်မီးသွေးထုတ်လုပ်သော ကုမ္ပဏီများမှ လုပ်ငန်းများ စတင်ဆောင်ရွက်လာနိုင်ခြင်း၊ ရှမ်းပြည်နယ်အရှေ့ပိုင်းတွင် မင်းဂနီးစ်ဒိုင်အောက်ဆိုဒ်ကို နမ့်ယွန်းကုမ္ပဏီမှ ထုတ်လုပ်မှုစတင်လာခြင်း၊ ကရင်ပြည်နယ်တွင် ဘီလပ်မြေစက်ရုံ ကုန်ကြမ်းဖြစ်သော ထုံးကျောက်ထုတ်လုပ်မှု တိုးတက်လာခြင်းတို့ ဖြစ်ပေါ်ခဲ့ပါသည်။

သို့ရာတွင်ရွှေစင်(အသေးစား) လုပ်ကွက်များ ပြန်လည်အပ်နှံခဲ့ခြင်း၊ ရွှေစင်(အကြီးစား) ထုတ်လုပ်မှု လုပ်ငန်းများ ရပ်နားထားခဲ့ခြင်း၊ အချို့သောလုပ်ငန်းများသည် သက်တမ်းတိုး ဆောင်ရွက်နေခြင်း၊ သက်တမ်းကုန်လုပ်ကွက်များကို လုပ်ပိုင်ခွင့်ချထားပေးမှု မရှိခြင်းတို့ကြောင့် ရွှေထုတ်လုပ်မှုလျော့နည်း

ခဲ့ပါသည်။ မြန်မာပွန်ပီပက်ကုမ္ပဏီ (ဟိန္ဒူးသတ္တုတွင်း)သည် စက်များပြင်ဆင်နေခြင်း ၊ ယခုအကြီးစား သတ္တုတွင်းသည် မိုးတွင်းကာလ လမ်းများပျက်စီးသဖြင့် တူးဖော်ဆောင်ရွက်မှု ရပ်နားထားခြင်း၊ ဟာမြင်းကြီးသတ္တုတွင်းနှင့် ပကာရီဆင်းတွင်းကြီးလုပ်ကွက်များ ရပ်နားထားခြင်း၊ ကလုံးတာသတ္တုတွင်း သက်တမ်းတိုးခြင်းတို့ကို ခွင့်မပြုခဲ့ခြင်းတို့ကြောင့် ထုတ်လုပ်မှုလုပ်ငန်း အချို့ ရပ်နားထားခဲ့ပြီး ခဲမဖြူနှင့် အဖြိုက်နက် အပါအဝင် သတ္တုထုတ်လုပ်မှု အချို့လျော့နည်းခဲ့ပါသည်။

အသေးစားလုပ်ကွက်နှင့် လက်လုပ်လက်စားလုပ်ကွက်များအား တိုင်းဒေသကြီး/ပြည်နယ်များသို့ လုပ်ပိုင်ခွင့်အာဏာ လွှဲအပ်ထားပြီးဖြစ်၍ နိုင်ငံတော်၏ ဝင်ငွေတိုးတက်ရရှိစေရန်နှင့် သတ္တုကဏ္ဍ ဖွံ့ဖြိုး တိုးတက်စေရန်အတွက် အသေးစားနှင့် လက်လုပ်လက်စားလုပ်ကွက်များမှ ရှာဖွေတူးဖော်ခြင်းလုပ်ငန်း များကို သဘာဝပတ်ဝန်းကျင် ထိခိုက်မှု အနည်းဆုံးဖြစ်စေရန် ဆောင်ရွက်လျက်ရှိပါသည်။ သဘာဝ သယံဇာတအရင်းအမြစ်များကို လက်ရှိနှင့် အနာဂတ်နိုင်ငံတော်၊ နိုင်ငံသားများအတွက် အကျိုးအရှိဆုံး ဖြစ်စေရန်နှင့် တရားမဝင်နည်းလမ်းများဖြင့် ထုတ်ယူခြင်းများကို စနစ်တကျမှန်ကန်သည့် နည်းလမ်းများဖြင့် ဖော်ထုတ်ရန် လိုအပ်ပါသည်။

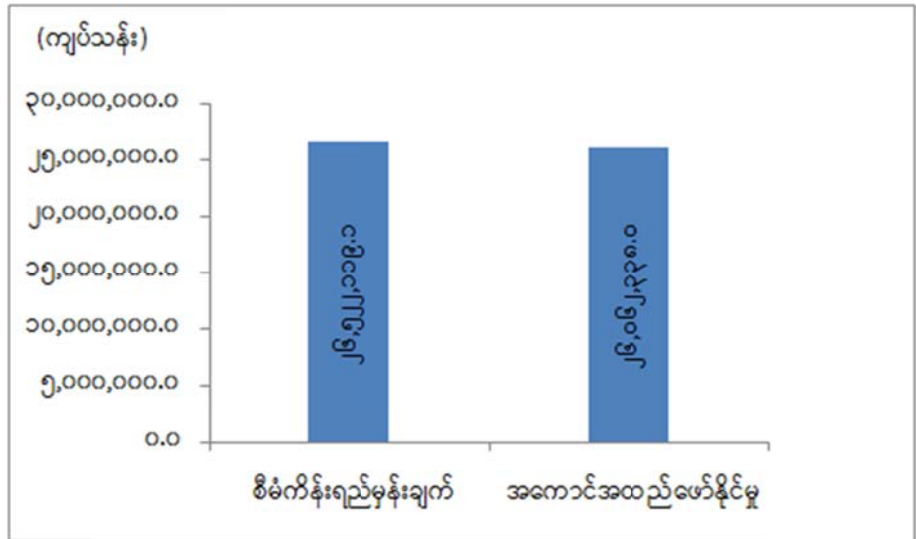
စက်မှုလက်မှုကဏ္ဍ။ နိုင်ငံတော်စီးပွားရေး ဖွံ့ဖြိုးတိုးတက်မှုတွင် အဓိကအခန်းမှ ပါဝင်သည့် စက်မှုလက်မှုကဏ္ဍတွင် ပုဂ္ဂလိကပိုင်အခန်း ပိုမိုဖွံ့ဖြိုးတိုးတက်ရေးအတွက် ဆောင်ရွက်လျက်ရှိပါသည်။ စက်မှုဇုန်များ၊ စက်မှုဥယျာဉ်များ စနစ်တကျ အကောင်အထည်ဖော်နိုင်ရေးနှင့် စနစ်တကျရှိစေရေး အတွက် စက်မှုဇုန်ဥပဒေ၊ စက်မှုလုပ်ငန်းဥပဒေတို့ကို အတည်ပြုနိုင်ရေး ဆောင်ရွက်လျက်ရှိပါသည်။ အသေးစား၊ အငယ်စားနှင့် အလတ်စားစီးပွားရေးလုပ်ငန်းများ ပိုမိုဖွံ့ဖြိုးတိုးတက်လာစေရေး အထောက်အကူပြုစေရန် အသေးစားနှင့်အလတ်စား စီးပွားရေးလုပ်ငန်းများ ဖွံ့ဖြိုးတိုးတက်ရေးဥပဒေကို ပြင်ဆင်ရေးဆွဲလျက်ရှိပါသည်။

၂၀၁၈-၂၀၁၉ ဘဏ္ဍာနှစ်၊ အမျိုးသားစီမံကိန်းတွင် စက်မှုလက်မှုကဏ္ဍ၏ ထုတ်လုပ်မှုတန်ဖိုးသည် နှစ်အလိုက်ဈေးနှုန်းများအရ ကျပ် ၂၆,၅၂၂,၁၁၉.၁ သန်း အကောင်အထည်ဖော်ရန်နှင့် ပုံမှန်ဈေးနှုန်းများအရ ၁၁.၂ ရာခိုင်နှုန်း တိုးတက်ရန်လျာထားခဲ့ပါသည်။

စက်မှုလက်မှုကဏ္ဍ၏ ၂၀၁၈-၂၀၁၉ ဘဏ္ဍာနှစ်၊ အောက်တိုဘာလမှ စက်တင်ဘာလကုန်(ယာယီ) အထိ စာရင်းများအရ ထုတ်လုပ်မှုတန်ဖိုးသည် နှစ်အလိုက်ဈေးနှုန်းများအရ ကျပ် ၂၆,၀၆၂,၃၃၈.၀ သန်း ရှိသဖြင့် စီမံကိန်းရည်မှန်းချက်အပေါ် ၉၈.၃ ရာခိုင်နှုန်း အကောင်အထည်ဖော်နိုင်ခဲ့ပြီး ပုံမှန်ဈေးနှုန်းများအရ ၉.၇ ရာခိုင်နှုန်း တိုးတက်ခဲ့ပါသည်။

ပုံ (၃-၂၃)

၂၀၁၈-၂၀၁၉ဘဏ္ဍာနှစ်၊ အမျိုးသားစီမံကိန်းရည်မှန်းချက်အပေါ် အောက်တိုဘာလမှ စက်တင်ဘာလကုန်(ယာယီ)အထိ အကောင်အထည်ဖော်နိုင်မှုတန်ဖိုး (နှစ်အလိုက်ဈေးနှုန်း)



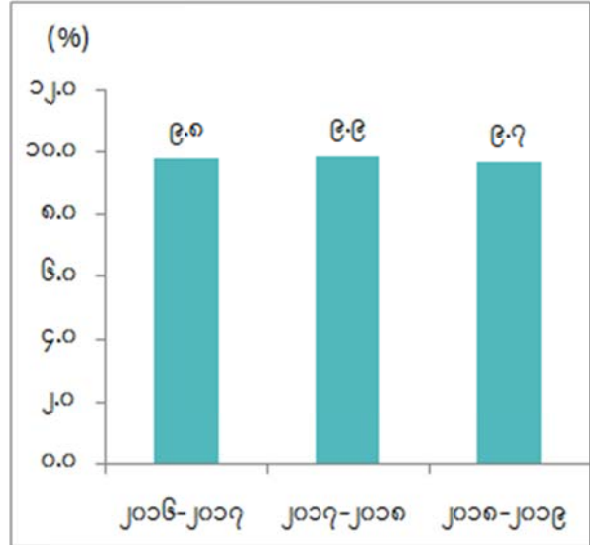
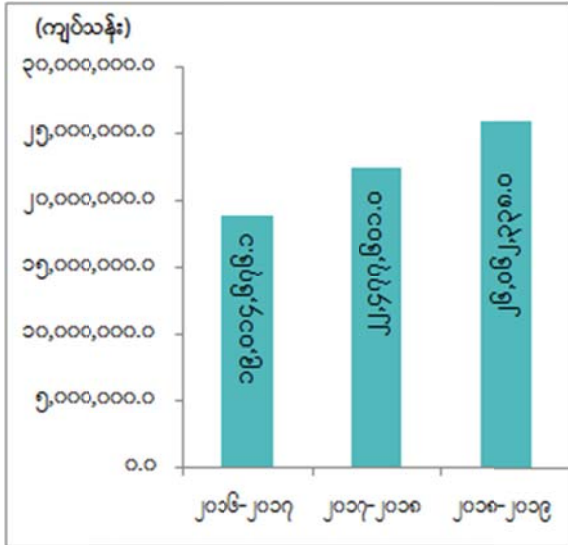
ဇာစ်မြစ်။ ပြည်ထောင်စုဝန်ကြီးဌာနများ၊ စီမံကိန်းရေးဆွဲရေးဦးစီးဌာန
စက်မှုလက်မှုကဏ္ဍ၏ နှစ်အလိုက် အောက်တိုဘာလမှ စက်တင်ဘာလကုန် (ယာယီ)အထိ အကောင်အထည်ဖော်နိုင်မှုတန်ဖိုးနှင့် တိုးတက်မနှုန်းများကို အောက်ပါအတိုင်းဖော်ပြအပ်ပါသည်-

စက်မှုလက်မှုကဏ္ဍ၏ နှစ်အလိုက် အောက်တိုဘာလမှ စက်တင်ဘာလကုန်(ယာယီ)အထိ

အကောင်အထည်ဖော်နိုင်မှုတန်ဖိုးနှင့် တိုးတက်မှုနှုန်းအခြေအနေ

ပုံ(၃-၂၄) အကောင်အထည်ဖော်နိုင်မှု
(နှစ်အလိုက်ဈေးနှုန်း)

ပုံ(၃-၂၅) တိုးတက်မှုနှုန်း
(ပုံမှန်ဈေးနှုန်း)



ခေတ်မြစ်။ ပြည်ထောင်စုဝန်ကြီးဌာနများ၊ စီမံကိန်းရေးဆွဲရေးဦးစီးဌာန

နိုင်ငံပိုင်ဆေးဝါးစက်ရုံများမှ ထုတ်ကုန်များ ဈေးကွက်လိုအပ်ချက်နှင့်အညီ ထုတ်လုပ်နိုင်ရေးနှင့် အရည်အသွေး ကောင်းမွန်ရေးတို့အတွက် သုတေသနပြုမှုနှင့် တီထွင်ဆန်းသစ်မှုများကိုလည်း တိုးမြှင့် ဆောင်ရွက်ခဲ့ပြီး ဆေးဝါးအမယ်သစ်များကို ထုတ်လုပ်ခဲ့ပါသည်။

အသေးစား၊ အငယ်စားနှင့် အလတ်စား စီးပွားရေးလုပ်ငန်းရှင်များအတွက် ထုတ်လုပ်သူနှင့် ကုန်စည်ဖြန့်ဖြူးရောင်းချသူများအကြား ချိတ်ဆက်နိုင်ရန်၊ ကုန်ထုတ်လုပ်ငန်းစဉ်တစ်လျှောက် ဆက်စပ် နေသည့် လုပ်ငန်းများအချင်းချင်း ပေါင်းစပ်နိုင်စေရန်နှင့် ပြည်တွင်းဈေးကွက်ချဲ့ထွင်နိုင်စေရန် တိုင်းဒေသ ကြီးနှင့်ပြည်နယ်များရှိ MSME Agency များပူးပေါင်း၍ ကုန်စည်ပြပွဲပြိုင်ပွဲများ စီစဉ်ပေးခဲ့ပါသည်။ ထို့အပြင် နိုင်ငံတကာဈေးကွက်သို့ ချိတ်ဆက်နိုင်ရန်အတွက် ပြည်ပကုန်စည်ပြပွဲများတွင် ပြည်တွင်း ထုတ်ကုန်များ ပါဝင်ပြသနိုင်ရေးကိုလည်း စီစဉ်ဆောင်ရွက်ပေးခဲ့ပါသည်။

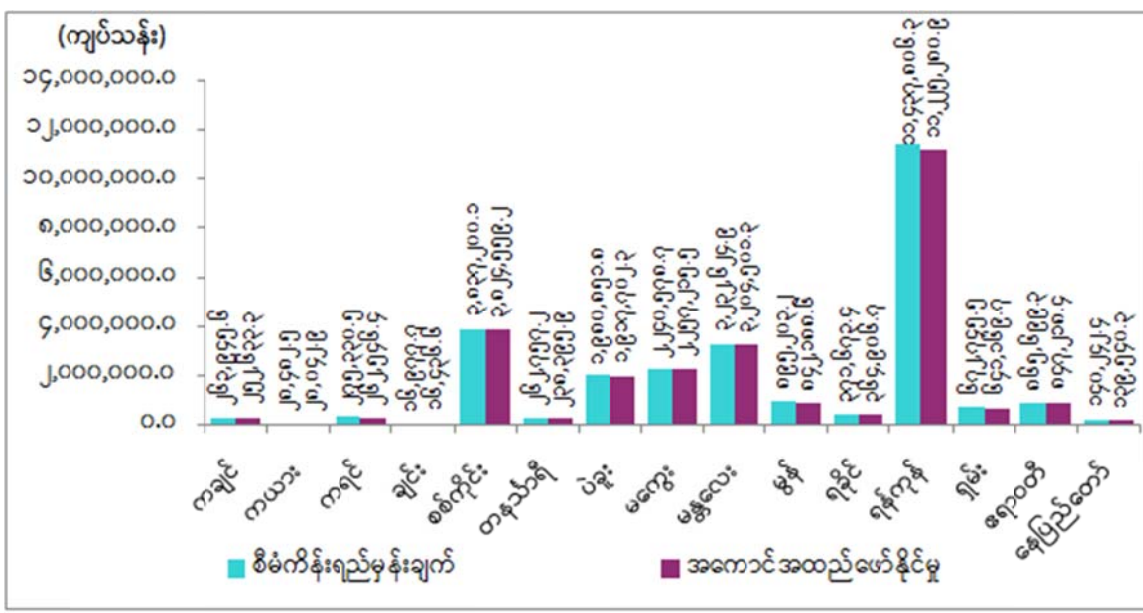
အသေးစား၊ အငယ်စားနှင့် အလတ်စား စီးပွားရေးလုပ်ငန်းများ၏ လူသုံးကုန်၊ စားသောက်ကုန်၊ အထည်ဆိုးဆေးထုတ်လုပ်မှုတို့တွင် ထုတ်ကုန်အမယ်သစ်များ ထုတ်လုပ်နိုင်ရန်အတွက် နည်းပညာများ ပံ့ပိုးပေးခဲ့ပါသည်။ ထို့အပြင် လုပ်ငန်းရှင်များ ငွေရေးကြေးရေးနှင့် ဘဏ္ဍာရေးဆိုင်ရာ ဗဟုသုတများ ရရှိ စေရေး၊ ဘေးအန္တရာယ်ကင်းသည့် စားသောက်ကုန်များ ထုတ်လုပ်နိုင်ရေးတို့အတွက် အလုပ်ရုံ ဆွေးနွေးပွဲများအား ကျင်းပပေးခဲ့ပါသည်။ MSME လုပ်ငန်းများအတွက် လိုအပ်သည့် ဖွံ့ဖြိုးမှုလမ်းပြမြေပုံ (Development Road Map)များကို ဂျာမနီနိုင်ငံ Friedrich Naumann Foundation (FNF) အဖွဲ့အစည်း၊

MSME လုပ်ငန်းများ ဖွံ့ဖြိုးတိုးတက်ရေးအတွက် Action Plan ကို ကနေဒါနိုင်ငံ Canadian Executive Services Organization (CESO) အဖွဲ့အစည်း၊ MSME လုပ်ငန်းများထူထောင်ရေးနှင့် တီထွင်ဆန်းသစ်မှု များအတွက် ကိုရီးယားသမ္မတနိုင်ငံ၊ Ministry of SME and Startups တို့ဖြင့် ပူးပေါင်း ဆောင်ရွက်ခဲ့ပါသည်။

၂၀၁၈-၂၀၁၉ ဘဏ္ဍာနှစ် အောက်တိုဘာလမှ စက်တင်ဘာလကုန်(ယာယီ) အထိ စက်မှုလက်မှု ကဏ္ဍ၏ ရည်မှန်းချက်အပေါ် တိုင်းဒေသကြီး/ပြည်နယ်အလိုက် အကောင်အထည်ဖော်နိုင်မှုတန်ဖိုးကို ပုံပြဂရပ်ဖြင့် ဖော်ပြအပ်ပါသည်-

ပုံ(၃-၂၆)

၂၀၁၈-၂၀၁၉ဘဏ္ဍာနှစ်၊ အောက်တိုဘာလမှ စက်တင်ဘာလကုန်(ယာယီ)အထိ စက်မှုလက်မှုကဏ္ဍရည်မှန်းချက်အပေါ် တိုင်းဒေသကြီး/ပြည်နယ်အလိုက် အကောင်အထည်ဖော်နိုင်မှုတန်ဖိုး (နှစ်အလိုက်ဈေးနှုန်း)



ဇာစ်မြစ်။ ပြည်ထောင်စုဝန်ကြီးဌာနများ၊ စီမံကိန်းရေးဆွဲရေးဦးစီးဌာန
 အသေးစား၊ အငယ်စားနှင့် အလတ်စား စီးပွားရေးလုပ်ငန်းများအတွက် လိုအပ်လျက်ရှိသော ငွေကြေးအရင်းအနှီးရရှိစေရန် ပုဂ္ဂလိကဘဏ်များမှတစ်ဆင့် ချေးငွေများထုတ်ချေးပေးနိုင်ရေး ဆောင်ရွက်ခဲ့ ပါသည်။ ဘဏ္ဍာနှစ်အတွင်း Credit Guarantee Insurance (CGI) စနစ်အရ လုပ်ငန်းရှင် ၃၅၃ ဦးအား ကျပ် ၆,၃၉၃.၅ သန်း၊ Two Step Loan အစီအစဉ်အရ Phase-I တွင် လုပ်ငန်းရှင် ၂၈ ဦးအား ကျပ် ၇,၄၄၈ သန်း၊ Phase-II တွင် Credit Guarantee Insurance (CGI) စနစ်အရ လုပ်ငန်းရှင် ၄၁၂ ဦးအား ကျပ် ၆၉,၉၉၇.၆ သန်း ထုတ်ချေးပေးခဲ့ပါသည်။ မြန်မာ့စီးပွားရေးဘဏ်မှလည်း လုပ်ငန်းရှင် ၁၂၀ ဦးအား ကျပ် ၄,၇၈၅.၄ သန်း ထုတ်ချေးပေးခဲ့ပါသည်။ ထိအပင် ဒိန်းမတ်နိုင်ငံအစိုးရနှင့် မြန်မာနိုင်ငံတို့ပူးပေါင်း၍

တိုင်းဒေသကြီးနှင့်ပြည်နယ် ၁၁ ခုတို့မှ Energy Efficiency, Water Use Efficiency, Waste Treatment & Recycling, Occupational Safety and Health (OSH), Food Safety, Managerial & Supervisory Skills နှင့် Practical & Technical Skills စီမံကိန်းများ ဆောင်ရွက်မည့် လုပ်ငန်းရှင် ၁၇၈ ဦးအား ရွေးချယ်၍ ကျပ် ၅,၇၇၈.၇ သန်း ထောက်ပံ့ပေးခဲ့ပါသည်။ ထိုကဲ့သို့ နိုင်ငံတော်မှ နည်းပညာနှင့် ငွေကြေးအရင်းအနှီး ပံ့ပိုးပေးခဲ့ခြင်း၊ ပြပွဲများနှင့် ဆွေးနွေးပွဲများ လုပ်ငန်းအချင်းချင်း ချိတ်ဆက်နိုင်ခြင်း ကြောင့် အသေးစား၊ အငယ်စားနှင့် အလတ်စား စီးပွားရေးလုပ်ငန်းများ၏ ထုတ်လုပ်မှုများ တိုးတက်ခဲ့ ပါသည်။

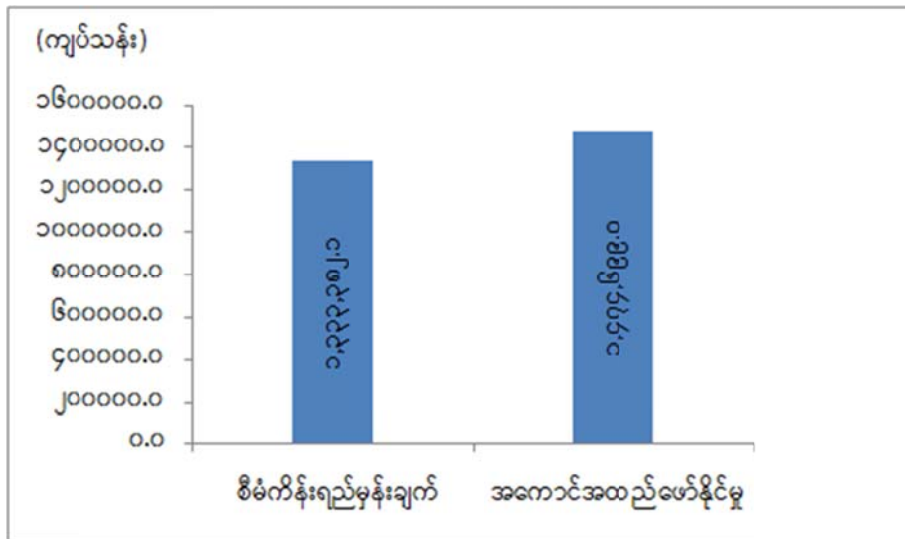
လျှပ်စစ်ဓာတ်အားကဏ္ဍ။ မြန်မာနိုင်ငံတွင် လျှပ်စစ်ဓာတ်အား လိုအပ်ချက်ကို ဖြည့်ဆည်းရန် အတွက် တည်ဆောက်ပြီး ဓာတ်အားပေးစက်ရုံများအား စက်စွမ်းအားပြည့် မောင်းနှင်ထုတ်လုပ်နိုင်ရန်၊ ပင်မဓာတ်အားခွဲရုံများ၊ မဟာဓာတ်အားလိုင်းများအား စဉ်ဆက်မပြတ် ဓာတ်အားပို့လွှတ်မှုလုပ်ငန်း ဆောင်ရွက်နိုင်ရန်၊ ဓာတ်အားဖြန့်ဖြူးရေးစနစ်ကို ပိုမိုတိုးချဲ့တည်ဆောက်၍ ဓာတ်အားမရသေးသော ဒေသများသို့ ဓာတ်အားရောက်ရှိစေရန် ဆောင်ရွက်လျက်ရှိပါသည်။ ထိုသို့ဆောင်ရွက်ရာတွင် နိုင်ငံတော် ဘတ်ဂျက်ဖြင့်သာမက ပုဂ္ဂလိကရင်းနှီးမြှုပ်နှံမှုတို့ဖြင့် ဆောင်ရွက်လျက်ရှိပါသည်။

၂၀၁၈-၂၀၁၉ ဘဏ္ဍာနှစ် ၊ အမျိုးသားစီမံကိန်းတွင် လျှပ်စစ်ဓာတ်အားကဏ္ဍ၏ ထုတ်လုပ်မှု တန်ဖိုးကို နှစ်အလိုက်ဈေးနှုန်းများအရကျပ် ၁,၃၃၃,၃၈၂.၁ သန်း အကောင်အထည်ဖော်ရန်နှင့် ပုံမှန် ဈေးနှုန်းများအရ ၂.၉ ရာခိုင်နှုန်း တိုးတက်ရန် ရည်မှန်းခဲ့ပါသည်။

လျှပ်စစ်ဓာတ်အားကဏ္ဍ၏ ၂၀၁၈-၂၀၁၉ ဘဏ္ဍာနှစ်၊ အောက်တိုဘာလမှ စက်တင်ဘာလကုန် (ယာယီ)အထိ ထုတ်လုပ်မှုတန်ဖိုးသည် နှစ်အလိုက်ဈေးနှုန်းများအရ ကျပ် ၁,၄၇၄,၆၉၉.၀ သန်း ရှိသဖြင့် စီမံကိန်းရည်မှန်းချက်အပေါ် ၁၁၀.၆ ရာခိုင်နှုန်း အကောင်အထည်ဖော်နိုင်ခဲ့ပြီး ပုံမှန်ဈေးနှုန်းများအရ ၇.၆ ရာခိုင်နှုန်း တိုးတက်ခဲ့ပါသည်။

ပုံ(၃-၂၇)

၂၀၁၈-၂၀၁၉ ဘဏ္ဍာနှစ် အမျိုးသားစီမံကိန်းရည်မှန်းချက်အပေါ် အောက်တိုဘာလမှ စက်တင်ဘာလကုန်(ယာယီ)အထိ အကောင်အထည်ဖော်နိုင်မှုတန်ဖိုး (နှစ်အလိုက်ဈေးနှုန်း)



ဇစ်မြစ်။ ပြည်ထောင်စုဝန်ကြီးဌာနများ၊ စီမံကိန်းရေးဆွဲရေးဦးစီးဌာန

၂၀၁၈-၂၀၁၉ ဘဏ္ဍာနှစ်၊ စက်တင်ဘာလအထိ နိုင်ငံပိုင်အခန်း၌ JV/BOT အပါအဝင် အကြီးစား ရေအားလျှပ်စစ်ဓာတ်အားပေး စက်ရုံ ၂၈ ရုံ ၊ အသေးစား ရေအားလျှပ်စစ်ဓာတ်အားပေးစက်ရုံ ၃၃ ရုံ၊

ရေနှေးငွေ ဓာတ်အားပေးစက်ရုံ ၅ ရုံ၊ သဘာဝဓာတ်ငွေ ဓာတ်အားပေးစက်ရုံ ၁၂ ရုံ၊ ဒီဇယ်ဓာတ်အားပေးစက်များ၊ ပုဂ္ဂလိကပိုင် နေရောင်ခြည်စွမ်းအင်သုံး(မင်းဘူး)နှင့် သဘာဝဓာတ်ငွေနှင့် ရေနှေးငွေအားဓာတ်အားပေးစက်ရုံ ၁၆ ရုံ တို့တွင် စုစုပေါင်း ၅,၈၃၉ မဂ္ဂါဝပ် တပ်ဆင်ထားပြီး ဖြစ်ပါသည်။ ၂၀၁၈-၂၀၁၉ ဘဏ္ဍာနှစ်၊ အောက်တိုဘာလမှ စက်တင်ဘာလကုန်(ယာယီ)အထိတွင် စုစုပေါင်း ကီလိုဝပ်နာရီ ၂၂,၈၇၉.၄ သန်း ထုတ်လုပ်၍ ကီလိုဝပ်နာရီ ၁၉,၂၉၅.၂ သန်း သုံးစွဲနိုင်ခဲ့ပြီး ကီလိုဝပ်နာရီ ၁,၅၂၇.၅ သန်းကို ပြည်ပသို့ရောင်းချနိုင်ခဲ့ပါသည်။

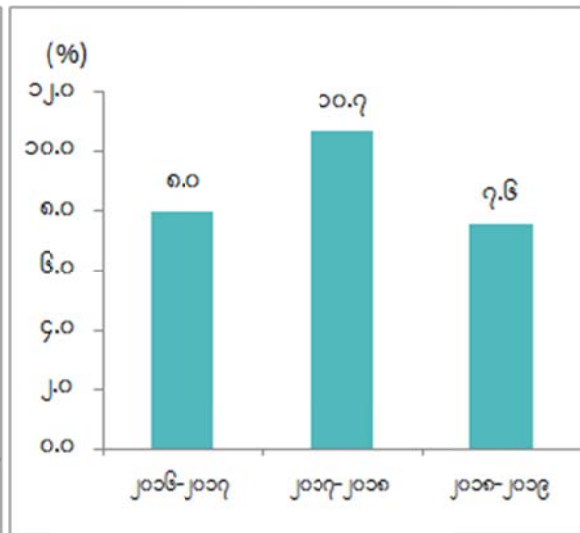
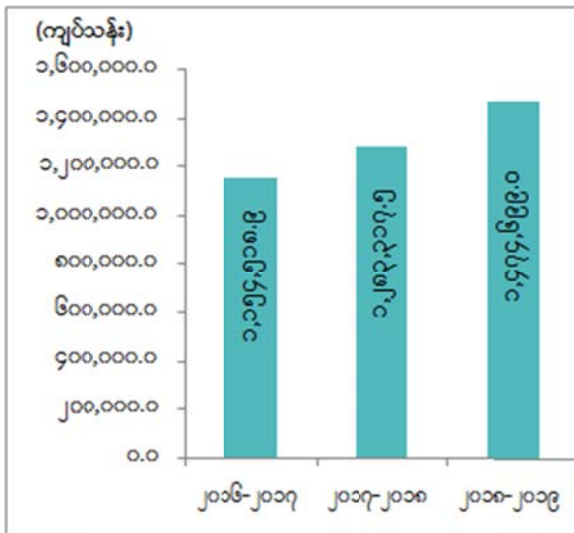
၂၀၁၈-၂၀၁၉ ဘဏ္ဍာနှစ်၊ အောက်တိုဘာလမှ စက်တင်ဘာလကုန်(ယာယီ)အထိတွင် တစ်နိုင်ငံလုံး ကျေးရွာပေါင်း ၈၉၉ ရွာ ထပ်မံမီးလင်းရန် ဆောင်ရွက်နိုင်သဖြင့် ကျေးရွာ စုစုပေါင်း ၃၄,၅၃၄ ရွာ မီးလင်းခဲ့ပြီးဖြစ်ပါသည်။ ကျေးရွာများကို နိုင်ငံပိုင်ဓာတ်အားလိုင်းမှ တိုးချဲ့ဖြန့်ဖြူးနိုင်ခြင်းနှင့် အခြား ဒီဇယ်မီးစက်၊ အသေးစား ရေအား၊ ဆိုလာ၊ ဇီဝဓာတ်ငွေ၊ လေအား စသည်တို့ဖြင့် ဆောင်ရွက်ပေး လျက်ရှိပါသည်။

လျှပ်စစ်ဓာတ်အားကဏ္ဍ၏ နှစ်အလိုက် အောက်တိုဘာလမှ စက်တင်ဘာလကုန် (ယာယီ)အထိ အကောင်အထည်ဖော်နိုင်မှုတန်ဖိုးနှင့် တိုးတက်မှုနှုန်းများကို အောက်ပါအတိုင်း ဖော်ပြအပ်ပါသည်-

**လျှပ်စစ်ဓာတ်အားကဏ္ဍ၏ နှစ်အလိုက် အောက်တိုဘာလမှ စက်တင်ဘာလကုန်(ယာယီ)အထိ
အကောင်အထည်ဖော်နိုင်မှုတန်ဖိုးနှင့် တိုးတက်မှုနှုန်းအခြေအနေ**

ပုံ(၃-၂၈) အကောင်အထည်ဖော်နိုင်မှု
(နှစ်အလိုက်ဈေးနှုန်း)

ပုံ(၃-၂၉) တိုးတက်မှုနှုန်း
(ပုံမှန်ဈေးနှုန်း)

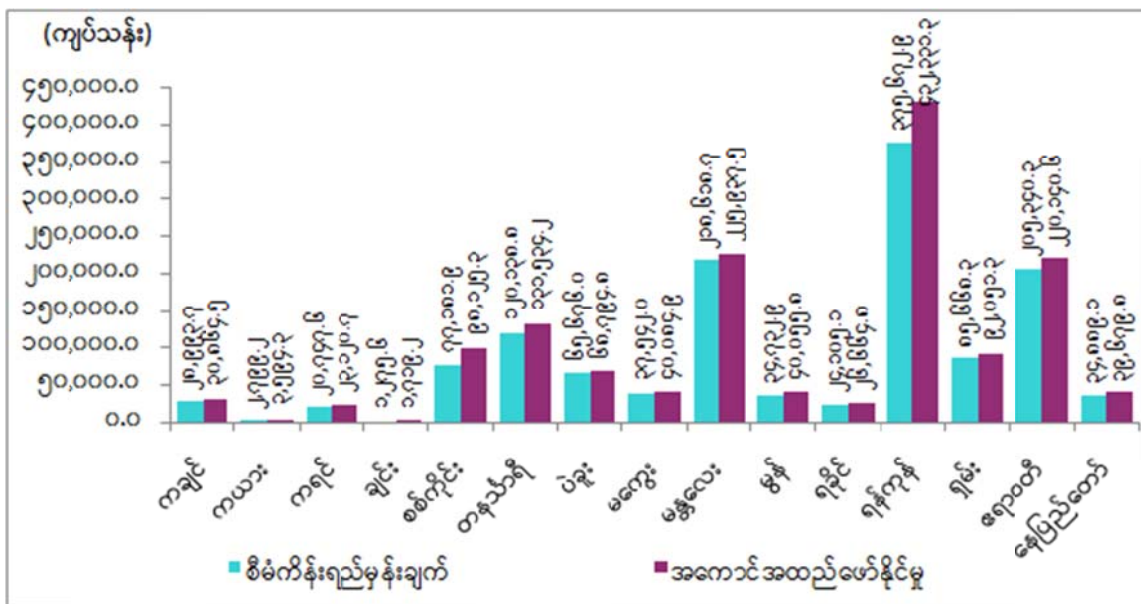


ဇစ်မြစ်။ ပြည်ထောင်စုဝန်ကြီးဌာနများ၊ စီမံကိန်းရေးဆွဲရေးဦးစီးဌာန

၂၀၁၈-၂၀၁၉ ဘဏ္ဍာနှစ်၊ အောက်တိုဘာလမှ စက်တင်ဘာလကုန် (ယာယီ)အထိ လျှပ်စစ်ဓာတ်အား ကဏ္ဍ၏ ရည်မှန်းချက်အပေါ် တိုင်းဒေသကြီး/ပြည်နယ်အလိုက် အကောင်အထည်ဖော်နိုင်မှုတန်ဖိုးကို ပုံပြဂရပ်ဖြင့် ဖော်ပြအပ်ပါသည်-

ပုံ(၃-၃၀)

၂၀၁၈-၂၀၁၉ ဘဏ္ဍာနှစ် ၊ အောက်တိုဘာလမှ စက်တင်ဘာလကုန်(ယာယီ) အထိ လျှပ်စစ်ဓာတ်အားကဏ္ဍရည်မှန်းချက်အပေါ် တိုင်းဒေသကြီး/ပြည်နယ်အလိုက် အကောင်အထည်ဖော်နိုင်မှုတန်ဖိုး (နှစ်အလိုက်ဈေးနှုန်း)



ဇစ်မြစ်။ ပြည်ထောင်စုဝန်ကြီးဌာနများ၊ စီမံကိန်းရေးဆွဲရေးဦးစီးဌာန

၂၀၁၈-၂၀၁၉ ဘဏ္ဍာနှစ်အတွင်း ကချင်ပြည်နယ်တွင် အထက်နမ့်ထွမ် ရေအား လျှပ်စစ်စက်ရုံ ၃.၂ မဂ္ဂါဝပ်ကို ၉.၁.၂၀၁၉ ရက်နေ့တွင်ဖွင့်လှစ်ခြင်း၊ မန္တလေးတိုင်းဒေသကြီး မြင်းခြံမြို့နယ်တွင် သဘာဝဓာတ်ငွေ့နှင့် စွန့်ပစ်အပူသုံး ဓာတ်အားပေး စက်ရုံ ၂၂၅ မဂ္ဂါဝပ် စီမံကိန်းနှင့် ဓာတ်ငွေ့အင်ဂျင်သုံး ၉၀ မဂ္ဂါဝပ် ဓာတ်အားပေးစက်ရုံတို့အား ၁.၂.၂၀၁၉ ရက်နေ့မှ စီးပွားဖြစ် စတင်လည်ပတ်ခဲ့ခြင်း၊ မန္တလေးတိုင်းဒေသကြီး၊ ကျောက်ဆည်မြို့နယ်ရှိ ဘဲလင်း ဓာတ်အားခွဲရုံအတွင်း ဓာတ်ငွေ့အင်ဂျင်သုံး ၁၄၅ မဂ္ဂါဝပ် Rental ဓာတ်အားပေးစက်ရုံစီမံကိန်းကို ၉.၄.၂၀၁၉ ရက်နေ့မှစ၍ စီးပွားဖြစ် စတင်လည်ပတ်နိုင်ခြင်း၊ ပြန်လည်ပြည့်ဖြိုးမြဲစွမ်းအင်အနေဖြင့် မကွေးတိုင်းဒေသကြီး၊ မင်းဘူးမြို့နယ်တွင် နေရောင်ခြည်စွမ်းအင်သုံး ဓာတ်အားပေးစက်ရုံ ပထမအဆင့် ၄၀ မဂ္ဂါဝပ် ကို ၂၇.၆.၂၀၁၉ ရက်နေ့မှစ၍ လည်ပတ်နိုင်ခြင်း တို့ကြောင့် လျှပ်စစ်ဓာတ်အား ကီလိုဝပ်နာရီ ၂၂,၈၇၉.၄ သန်း ထုတ်လုပ်နိုင်ခဲ့ပါသည်။

နှစ်စဉ် နိုင်ငံတော်မှ စိုက်ထုတ်သုံးစွဲနေရသည့် လျှပ်စစ်ဓာတ်အားအသုံးစရိတ်ကို လျော့ချရန်နှင့် ထုတ်လုပ်မှုကုန်ကျစရိတ် ကာမိစေရန် ၁.၇.၂၀၁၉ ရက်နေ့မှ စတင်၍ လျှပ်စစ်ဓာတ်အားခ နှုန်းထားများ တိုးမြှင့်ကောက်ခံ ဆောင်ရွက်ခဲ့ပါသည်။ ထိုသို့ ဆောင်ရွက်ခြင်းဖြင့် အဆိုပါ ဓာတ်အားခအတွက် စိုက်ထုတ်သုံးစွဲနေရသည့် ငွေပမာဏကို လျှပ်စစ်ဓာတ်အား ထုတ်လုပ်ဖြန့်ဖြူးမည့် လုပ်ငန်းများသို့ ပြန်လည်ရင်းနှီးမြှုပ်နှံ၍ လျှပ်စစ်ဓာတ်အား မရရှိသေးသည့်ဒေသများသို့ ဖြန့်ဖြူးနိုင်ရန် ဆောင်ရွက်လျက် ရှိပါသည်။ နိုင်ငံအတွင်း လျှပ်စစ်ဓာတ်အား ပိုမိုသုံးစွဲနိုင်ရန် နယ်စပ်ဖြတ်ကျော် ဓာတ်အားလိုင်းများ သွယ်တန်း၍ ဓာတ်အားရောင်းဝယ်နိုင်ရေးအတွက် လာအိုနိုင်ငံနှင့် အိန္ဒိယနိုင်ငံတို့ ပူးပေါင်းဆောင်ရွက် လျက်ရှိပါသည်။

လျှပ်စစ်ဓာတ်အားကဏ္ဍတွင် နိုင်ငံတော်ဘတ်ဂျက်မှ နှစ်စဉ် တိုးတက်ရင်းနှီးမြှုပ်နှံလာမှုကြောင့် နှစ်အလိုက် လျှပ်စစ်ဓာတ်အားသုံးစွဲနိုင်မှု တိုးတက်လာပါသည်။ လျှပ်စစ်ဓာတ်အား အလေအလွင့် မရှိစေရန်နှင့် ပျောက်ဆုံးမှု လျော့ချရန်အတွက် ထုတ်လုပ်ခြင်း၊ ပို့လွှတ်ခြင်းနှင့် ဖြန့်ဖြူးခြင်း စသည့် လုပ်ငန်းစဉ်များကို အချိတ်အဆက်မိမိ ဆောင်ရွက်လျက်ရှိပါသည်။

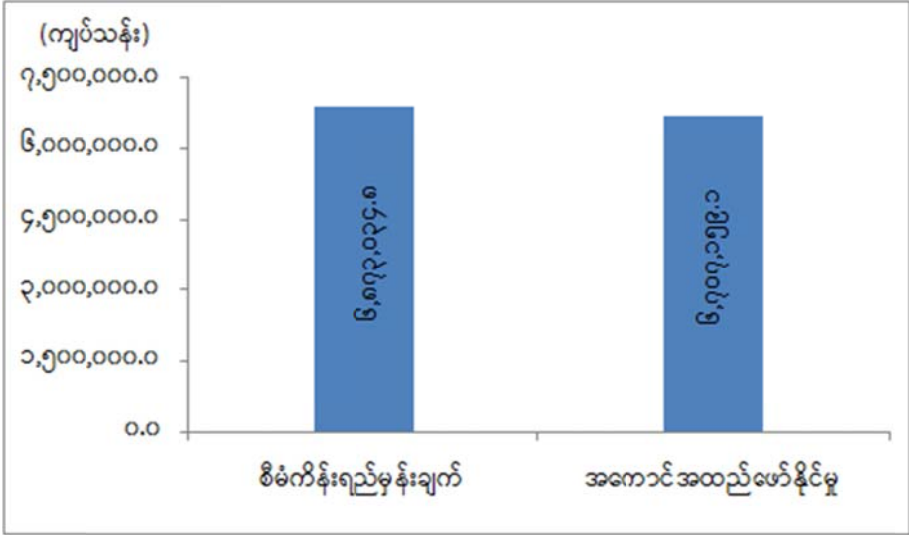
ဆောက်လုပ်မှုကဏ္ဍ။ တိုင်းဒေသကြီး/ပြည်နယ်များအတွင်းရှိ လမ်း၊ တံတားများ၊ အဆောက်အအုံများ ဖွံ့ဖြိုးတိုးတက်စေရန်၊ မြို့ပြဒေသများနှင့် လမ်း၊ တံတားများ အချိုးညီ တိုးတက်စေရန်၊ ဒေသဖွံ့ဖြိုးရေး ကို အထောက်အကူပြုသည့် ခရိုင်ချင်းဆက်လမ်းများ၊ ကျေးလက်လမ်း၊ တံတားများအား ဖွံ့ဖြိုးတိုးတက် စေရန် စနစ်တကျဆောင်ရွက်လျက်ရှိပါသည်။ ထို့အပြင် သယ်ယူပို့ဆောင်ရေးစရိတ်နှင့်အချိန်ကို လျှော့ချ နိုင်ရန်၊ ပြည်သူတို့၏ အိမ်ရာလိုအပ်ချက်များအပေါ်တွင် အခြေခံပြီးဟန်ချက်ညီသော မြို့ပြကွန်ရက် စနစ် ပေါ်ပေါက်နိုင်ရန်နှင့် သင့်လျော်ကောင်းမွန်သည့်အိမ်ရာများ ဖြည့်ဆည်းပေးနိုင်ရန်အတွက် မြို့ပြနှင့် အိမ်ရာ ဖွံ့ဖြိုးရေးလုပ်ငန်းများကို စနစ်တကျ ဆောင်ရွက်လျက်ရှိပါသည်။

၂၀၁၈-၂၀၁၉ ဘဏ္ဍာနှစ် အမျိုးသားစီမံကိန်းတွင် ဆောက်လုပ်မှုကဏ္ဍ၏ ထုတ်လုပ်မှုတန်ဖိုး ကို နှစ်အလိုက်ဈေးနှုန်းများအရ ကျပ် ၆,၈၇၃,၀၃၄.၈ သန်း အကောင်အထည်ဖော်ရန်နှင့် ပုံမှန်ဈေးနှုန်းများ အရ ၈.၆ ရာခိုင်နှုန်း တိုးတက်ရန်ရည်မှန်းခဲ့ပါသည်။

ဆောက်လုပ်မှုကဏ္ဍ၏ ၂၀၁၈-၂၀၁၉ ဘဏ္ဍာနှစ် အောက်တိုဘာလမှ စက်တင်ဘာလကုန်(ယာယီ) အထိ စာရင်းများအရ ထုတ်လုပ်မှုတန်ဖိုးသည် နှစ်အလိုက်ဈေးနှုန်းများအရ ကျပ် ၆,၇၀၇,၁၅၉.၁ သန်း ရှိသဖြင့် စီမံကိန်းရည်မှန်းချက်အပေါ် ၉၇.၆ ရာခိုင်နှုန်း အကောင်အထည်ဖော်နိုင်ခဲ့ပြီး ပုံမှန်ဈေးနှုန်းများ အရ ၈.၇ ရာခိုင်နှုန်း တိုးတက်ခဲ့ပါသည်။

ပုံ(၃-၃၁)

၂၀၁၈-၂၀၁၉ ဘဏ္ဍာနှစ်၊ အမျိုးသားစီမံကိန်းရည်မှန်းချက်အပေါ် အောက်တိုဘာလမှ စက်တင်ဘာလကုန်(ယာယီ) အထိ အကောင်အထည်ဖော်နိုင်မှုတန်ဖိုး (နှစ်အလိုက်ဈေးနှုန်း)



စာစ်မြစ်။ ပြည်ထောင်စုဝန်ကြီးဌာနများ၊ စီမံကိန်းရေးဆွဲရေးဦးစီးဌာန

၂၀၁၈-၂၀၁၉ ဘဏ္ဍာနှစ်အတွင်း ဆောက်လုပ်မှုလုပ်ငန်းများတွင် အိမ်ရာ ၅၀.၇ ရာခိုင်နှုန်း၊ ရုံး ၊ ကျောင်း၊ ဆေးရုံ စသည်များ ၁၆.၉ ရာခိုင်နှုန်း၊ လမ်း ၁၀.၉ ရာခိုင်နှုန်း၊ တံတား ၃.၂ ရာခိုင်နှုန်း၊ ဆိပ်ကမ်း၊ ဆည်မြောင်းများ ၃.၇ ရာခိုင်နှုန်း၊ ဆက်သွယ်ရေးနှင့်မဟာဓါတ်အားလိုင်းများ ၀.၈ ရာခိုင်နှုန်း၊ ဓါတ်အား လိုင်းများတွင် ၂.၄ ရာခိုင်နှုန်း၊ သတ္တုတွင်းစက်ရုံများ ၀.၅ ရာခိုင်နှုန်း၊ အားကစားကွင်း၊ ပန်းခြံ ၀.၃ ရာခိုင်နှုန်း၊ အခြားမြို့ပြအင်ဂျင်နီယာလုပ်ငန်းများ (အဆောက်အဦဖြိုဖျက်ခြင်း၊ လုပ်ငန်းခွင်များ ရှင်းလင်း ခြင်း၊ တောရိုင်းမြေပြုပြင်ခြင်း အပါအဝင်) ၁၀.၆ ရာခိုင်နှုန်းတို့ကို အကောင်အထည်ဖော် ဆောင်ရွက် ခဲ့ပါသည်။

၂၀၁၈-၂၀၁၉ ဘဏ္ဍာနှစ် အောက်တိုဘာလမှ စက်တင်ဘာလကုန်(ယာယီ) အထိ ဆောက်လုပ်မှု ကဏ္ဍ၏ နိုင်ငံပိုင်အခန်းနှင့် နိုင်ငံပိုင်နှင့်ပုဂ္ဂလိက အကျိုးတူပူးပေါင်းဆောင်ရွက်သည့် လုပ်ငန်းများမှာ ဖော်ပြပါအတိုင်းဖြစ်ပါသည်-

- တိုင်းဒေသကြီး/ပြည်နယ်များနှင့် ချိတ်ဆက်လျက်ရှိသည့် ဆောင်ရွက်ဆဲလုပ်ငန်းများ ဖြစ်သော အဓိကပြည်ထောင်စုလမ်းမကြီး(၃)လမ်းအနက် တွင်းငယ်-မိုးမိတ်လမ်း (တွင်းငယ်-ညောင်ပင်စောက်(မိုးမိတ်)လမ်း)၊ ကျန်ပြည်ထောင်စုလမ်း (၂၈)လမ်း အနက် ဟားခါး-မတူပီလမ်း၊ မတူပီ-ပလက်ဝလမ်း၊ ပုသိမ်-မုံရွာလမ်း (ကံကလေး (ပုသိမ်)- မုံရွာလမ်း)၊ နေပြည်တော်-တောင်ညို-မြို့သစ်-ကံပြား (မကွေး)လမ်း၊ ပုဏ္ဏားကျွန်း- ရသေ့တောင်-ဘူးသီးတောင်လမ်း၊ ဘိုကလေး - မော်လမြိုင်ကျွန်း - ကျုံမငေး -ဝါးခယ်မ- မြောင်းမြလမ်း၊ ကြိမ်ချောင်း - ဂုပွဲတောင်ကျော်လမ်း၊ ဥဒေါင်း-ညောင်ချောင်း-မေယု တောင်ကျော်လမ်း၊ သက္ကယ်ကျင်း-ဖောင်းပြင်-ဟုမ္မလင်း-ခန္တီးလမ်း၊ သက်ကိုင်းညာ - ပဒဂါးတောင်လမ်း အပါအဝင် ပြည်ထောင်စုလမ်းမကြီး (၂၄)လမ်းတို့မှာ ရရှိဘဏ္ဍာငွေ အလိုက် လမ်းဖောက်လုပ်ခြင်း လုပ်ငန်းများကို ရာနှုန်းပြည့် ဆောင်ရွက်ခဲ့ပါသည်။
- နိုင်ငံတကာနှင့်ဆက်သွယ်မည့် ပြည်ထောင်စုလမ်းမကြီး (၄) လမ်းအနက် မုဒုံ-မြဝတီ လမ်း (မုဒုံ-ချောင်းနှစ်ခွ-မဲသရော-လှိုင်ကွယ် (ကော့ကရိတ်)လမ်း) (မုဒုံ-ချောင်းနှစ်ခွ- မဲသရောအပိုင်း)၊ ဂန့်ဂေါ-ကလေးလမ်း၊ မိတ္ထီလာ-တောင်ကြီး-ကျိုင်းတုံ-တာချီလိတ် လမ်း၊ အဓိကပြည်ထောင်စုလမ်းမကြီး (၁၁) လမ်းအနက် ရွှေဘို-မြစ်ကြီးနားလမ်း၊ အောင်ပန်း-ပင်လောင်း-မိုးဗြဲ-လှိုင်ကော်လမ်း၊ ရန်ကုန်-ပြည်-မန္တလေးလမ်း အပါအဝင် ပြည်ထောင်စုလမ်းမကြီး(၇)လမ်း၊ ကျန်ပြည်ထောင်စုလမ်း(၁၈)လမ်းအနက် မြစ်ကြီးနား - ဆွမ်ပရာဘွမ် - ပူတာအိုလမ်း၊ ဖားဆောင်း - မယ်ဆည်နန် - မယ်စွဲ - နန်းမန်းလမ်း (ဖားဆောင်း - မယ်ဆည်နန် - မယ်စွဲ - နန်းမန်း - ဘီပီ ၁၃ လမ်း) ၊ တီးတိန်-တွန်းဇံ- ကျိုခါးလမ်း၊ နေပြည်တော် - တောင်ညို - ချောင်းနက် - တောင်တွင်းကြီးလမ်း၊ လေညာ-

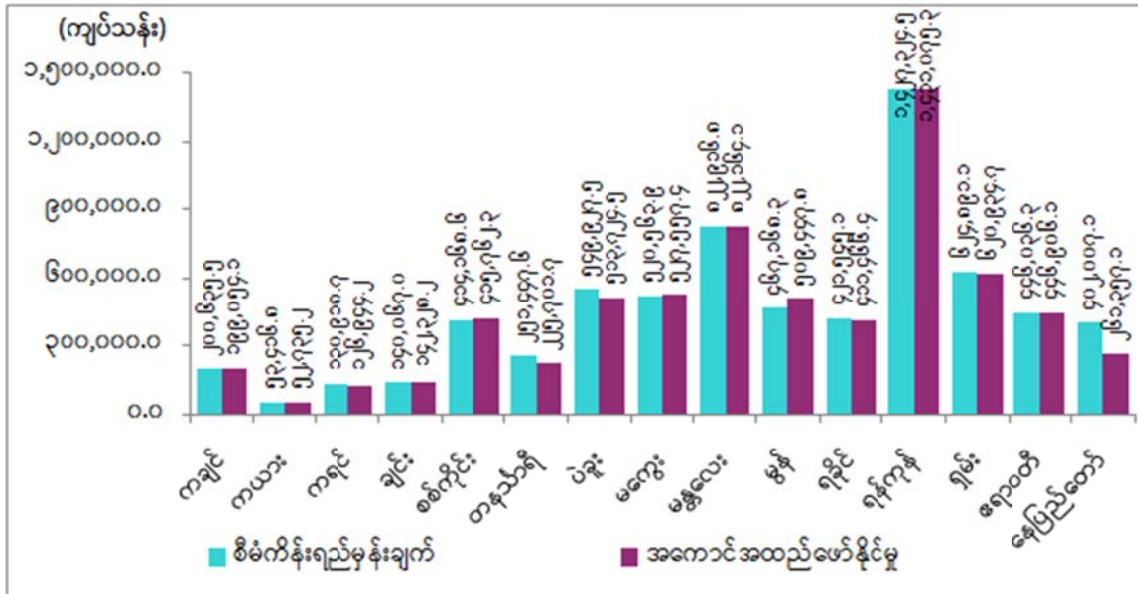
ရတနာပုံလမ်း အပါအဝင် ပြည်ထောင်စုလမ်းမကြီး (၁၃) လမ်းတို့ကို ရရှိဘဏ္ဍာငွေ အလိုက် လမ်းတိုးတက်ပြုပြင်ခြင်းလုပ်ငန်းများ ရာနှုန်းပြည့် ဆောင်ရွက်ခဲ့ပါသည်။

- တိုင်းဒေသကြီး/ပြည်နယ်များ၏ နယ်စပ်ဒေသများ၌ ဒေသဖွံ့ဖြိုးရေးလမ်းများဖောက်လုပ် ရာတွင် မြေလမ်း ၃၈၄ မိုင်၊ ကျောက်လမ်း ၂၂၄ မိုင်၊ ကတ္တရာလမ်း ၆၁ မိုင်၊ ကွန်ကရစ် လမ်း ၁၃ မိုင်၊ လမ်းတာချဲ့ခြင်း ၁၃ မိုင်၊ လမ်းပြုပြင်ထိန်းသိမ်းခြင်း ၁၁၂ မိုင်၊ ကြိုးတံတား ၃ စင်း၊ ကွန်ကရစ်တံတား ၂၀၁ စင်း၊ ဘေလီတံတား ၃ စင်း၊ Box Culvert ၁,၄၁၀ စင်း၊ ရေပြန် ၆၉ စင်း တို့ကို ဆောင်ရွက်နိုင်ခဲ့ပါသည်။
- ကျေးလက်လမ်းများကို ရာသီမရွေးသွားလာနိုင်ရေး အဆင့်မြှင့်တင် ဆောင်ရွက်လျက် ရှိရာ ကွန်ကရစ်လမ်း ၄၄ မိုင် ၃.၉၄ ဖာလုံ၊ ကတ္တရာလမ်း ၁၅၅ မိုင် ၆.၆၀ ဖာလုံ၊ ကတ္တရာ ထပ်ပိုးလွှာ ၇၈ မိုင် ၃.၉၇ ဖာလုံ၊ ကျောက်ချောလမ်း ၂၀၃ မိုင် ၃.၁၈ ဖာလုံ၊ ဂဝံလမ်း ၁၁၆ မိုင် ၅.၂၀ ဖာလုံ၊ မြေသားလမ်း ၃၅၉ မိုင် ၇.၂၈ ဖာလုံ၊ စုစုပေါင်း ၉၅၈ မိုင် ၆.၁၇ ဖာလုံ အကောင်အထည်ဖော် ဆောင်ရွက်ခဲ့ပါသည်။ ကျေးလက်တံတားများအနေဖြင့် ကွန်ကရစ် တံတား ၉၉ စင်း ၄,၅၇၈ ပေ ၊ သစ်သားတံတား ၁၀ စင်း ၂၈၉ ပေ၊ ဘေလီတံတား ၈ စင်း ၅၄၅ ပေ၊ ရေကျော် ၃၇ စင်း ၅,၈၁၉ ပေ၊ Box Culvert ၃၂၂ စင်း ၁,၆၂၄ ပေ၊ စုစုပေါင်း ၄၇၆ စင်း ၁၂,၈၅၅ ပေ တို့ကို အကောင်အထည်ဖော် ဆောင်ရွက်ခဲ့ပါသည်။
- တိုင်းဒေသကြီး/ပြည်နယ်များနှင့် ချိတ်ဆက်လျက်ရှိသည့် ဆောင်ရွက်ဆဲတံတား ၄၄ စင်း အနက် ရခိုင်ပြည်နယ်အတွင်းရှိ ကင်းချောင်းတံတား၊ ရန်ကုန်တိုင်းဒေသကြီး အတွင်းရှိ ပဲခူးမြစ်ကူးတံတားအမှတ် (၃)၊ ဒလတံတား (မြန်မာ-ကိုရီးယား ချစ်ကြည်ရေး တံတား)၊ ရှမ်းပြည်နယ်တွင် ကွမ်းလုံကြိုးတံတား အပါအဝင် ဆောင်ရွက်ဆဲတံတား အချို့မှာ ပြီးစီး ရန် လိုအပ်လျက်ရှိပြီး ၊ ကုလားတန်မြစ်ကူး (ပလက်ဝ)တံတား (မတူပီ-ပလက်ဝလမ်း)၊ တောင်ငူ- ကျောက်ကြီး- ရွှေကျင်- ဝင်းကံလမ်းပေါ်ရှိ ရွှေကျင်တံတား ၊ မင်းဘူး-ဆိပ်ဖြူ- ပခုက္ကူလမ်းပေါ်ရှိ ယော(ကံတွင်း)တံတား၊ မင်းဘူး-ပွင့်ဖြူ-စလင်း-တညောင် လမ်းပေါ်ရှိ မုန်းချောင်းတံတား(ပွင့်ဖြူ)၊ ဧရာဝတီတံတား (အောင်လံ-သရက်) အပါအဝင် တံတား ၃၃ စင်းသည် ရရှိဘဏ္ဍာငွေအလိုက် ရာနှုန်းပြည့် ဆောင်ရွက်ခဲ့ပါသည်။
- ကရင်ပြည်နယ် အတွင်းရှိ ဂျိုင်း(ကော့ကရိတ်)တံတား၊ ရခိုင်ပြည်နယ် အတွင်းရှိ ရသေ့တောင်-ဘူးသီးတောင်လမ်းပေါ်ရှိ တံတားအမှတ်(၁/၁၃)၊ တံတားအမှတ် (၁/၁၄)၊ တံတားအမှတ်(၁/၁၆)၊ အောင်သပြေချောင်းတံတား(၁/၂၂)တို့မှာ ပြီးစီးရန် လိုအပ်လျက် ရှိပြီး၊ ရန်ကုန်-မော်လမြိုင်လမ်းပေါ်ရှိ ဝေါမြို့လယ်တံတား၊ ပုသိမ်-မုံရွာလမ်းပေါ်ရှိ မဲဇလီတံတား၊ ရန်ကုန်-စစ်တွေလမ်းပေါ်ရှိ ရာမောင်တံတား၊ မိုင်းတုံ-မိုင်းဆတ်လမ်း ပေါ်ရှိ သံလွင်တံတား(တာဆန်း)၊ မိုင်းနောင်-မိုင်းရှူးလမ်းပေါ်ရှိ နမ့်ပန်ချောင်း တံတား

၂၀၁၈-၂၀၁၉ ဘဏ္ဍာနှစ်၊ အောက်တိုဘာလမှ စက်တင်ဘာလကုန်(ယာယီ) အထိ ဆောက်လုပ်မှု ကဏ္ဍ၏ ရည်မှန်းချက်အပေါ် တိုင်းဒေသကြီး/ပြည်နယ်အလိုက် အကောင်အထည်ဖော်နိုင်မှုအခြေအနေ ကို ပုံပြဂရပ်ဖြင့် ဖော်ပြအပ်ပါသည်-

ပုံ(၃-၃၄)

၂၀၁၈-၂၀၁၉ ဘဏ္ဍာနှစ်၊ အောက်တိုဘာလမှ စက်တင်ဘာလကုန်(ယာယီ) အထိ ဆောက်လုပ်မှုကဏ္ဍရည်မှန်းချက်အပေါ် တိုင်းဒေသကြီး/ပြည်နယ်အလိုက် အကောင်အထည်ဖော်နိုင်မှုတန်ဖိုး (နှစ်အလိုက်ဈေးနှုန်း)



ဇာစ်မြစ်။ ပြည်ထောင်စုဝန်ကြီးဌာနများ၊ စီမံကိန်းရေးဆွဲရေးဦးစီးဌာန

တိုင်းဒေသကြီး/ပြည်နယ်များတွင် တံတားများတည်ဆောက်ခြင်း၊ လမ်းများအဆင့်မြှင့်တင်ခြင်း၊ တိုးချဲ့ဖောက်လုပ်ခြင်း၊ မြေလမ်း၊ ကျောက်လမ်း၊ ကတ္တရာလမ်းများ ဖောက်လုပ်ခြင်း၊ တာတမံပြုပြင် ထိန်းသိမ်းခြင်း၊ ဆေးရုံ၊ ရုံး၊ ကျောင်းများနှင့် ဝန်ထမ်းအိမ်ရာများ ဆောက်လုပ်ခြင်းစသည့် တည်ဆောက် ရေးလုပ်ငန်းများကို အကောင်အထည်ဖော် ဆောင်ရွက်ခဲ့ပါသည်။

ကရင်ပြည်နယ်တွင်မြန်မာ-တိုင်းချစ်ကြည်ရေးတံတားအမှတ်(၂)၊ ဂျိုင်းမြစ်ကူး Pontoon ဒုတိယ တံတားတည်ဆောက်ခြင်း၊ ကမ်းနားလမ်းသာယာလှပရေးနှင့် လမ်းတိုးချဲ့ခြင်းစီမံကိန်း၊ ပဲခူးတိုင်း ဒေသကြီးတွင် မက်(စ်)မြန်မာကုမ္ပဏီမှ ရန်ကုန်-ပြည်လမ်းမကြီး ပြင်ဆင်မွမ်းမံခြင်း၊ ကမ္ဘောဇကုမ္ပဏီမှ အမြန်လမ်းမကြီး ပြင်ဆင်မွမ်းမံခြင်း၊ မန္တလေးတိုင်းဒေသကြီးတွင် Oriental Highway Co.Ltd မှ BOT စနစ်ဖြင့် ပြင်ဦးလွင်-မန္တလေး (၄)လမ်းသွားတိုးချဲ့ခြင်းတို့ကို ဆောင်ရွက်ခဲ့ပါသည်။

ဇွဲကပင်ပလာဇာရှောပင်းမော၊ ရွှေဖားစည်အဆင့်မြင့်အိမ်ရာ(၁) နှင့်(၂)၊ တနင်္သာရီတိုင်းဒေသကြီး တွင် SEA VIEW CONDO နှင့် အထပ်မြင့်အိမ်ရာများ၊ မန္တလေးတိုင်းဒေသကြီးတွင် မင်္ဂလာမန္တလေး

စီမံကိန်း၊ နန်းဦးလွင်အိမ်ရာ ၊ Mandalay City Apartment Complex တန်ဖိုးသင့်အိမ်ရာ တည်ဆောက်ခြင်း၊ ရခိုင်ပြည်နယ်တွင် MAY YU SHOPPING COMPLEX တည်ဆောက်ခြင်း၊ ရန်ကုန်တိုင်းဒေသကြီးတွင် ဧရာဝတီ-ရတနာ အထပ်မြင့်အိမ်ရာစီမံကိန်း၊ ဧရာဝတီ-ရွှေလီအိမ်ရာ စီမံကိန်း၊ ဇောတိကအိမ်ရာ၊ သယ်နန်းကျွန်းမြို့နယ် Sky City Condo၊ ရန်ကင်းမြို့နယ် Sky Suite Condo ၊ ဒဂုံမြို့နယ် Y Complex Project ၊ ကမာရွတ်မြို့နယ် ကျွန်းတောလမ်းနှင့်ဟံသာဝတီလမ်းထောင့်တွင် Time City Project ၊ Inno International Development Co.Ltd မှ လူနေအိမ်ခန်း၊ ဟိုတယ်၊ ရုံးခန်းနှင့် ဈေးဝယ်စင်တာ၊ ယာဉ်ရပ်နားစခန်းနှင့်တွဲလျက် ခန်းမဆောင် တည်ဆောက်ခြင်းတို့ကို ဆောင်ရွက်ခဲ့ပါသည်။

ပဲခူးတိုင်းဒေသကြီးတွင် A & G Korea ကုမ္ပဏီမှဆောက်လုပ်ရေးသုံးပစ္စည်းစက်ရုံ၊ Zheng Bang ကုမ္ပဏီမှ ကြက်စာ/ဘဲစာစက်ရုံ၊ Diamond Mayson ကုမ္ပဏီမှ ဘီယာစက်ရုံ၊ မော်လမြိုင်မြို့နယ် ကျောက်တန်းစက်မှုဇုန်တွင် ကွန်ကရစ်ဖျော်စက်ရုံဆောက်လုပ်ခြင်း၊ မရမ်းကုန်းမြို့နယ် Sky Driving အားကစားရုံ၊ အင်းစိန်မြို့နယ်တွင် ဒညင်းကုန်းသစ်သီးဝလံဟင်းသီးဟင်းရွက် အဆင့်မြင့်ဈေးသစ် တို့ကို တည်ဆောက်ခြင်း၊ မွန်ပြည်နယ်တွင် UNDP အစီအစဉ်ဖြင့် ဘီးလင်းမြို့နယ်၊ ကျိုက်ထိုမြို့နယ်၊ သထုံမြို့နယ်၊ ပေါင်မြို့နယ်တို့တွင် ဒေသဖွံ့ဖြိုးရေးလုပ်ငန်းတို့ကိုဆောင်ရွက်ခဲ့ပါသည်။

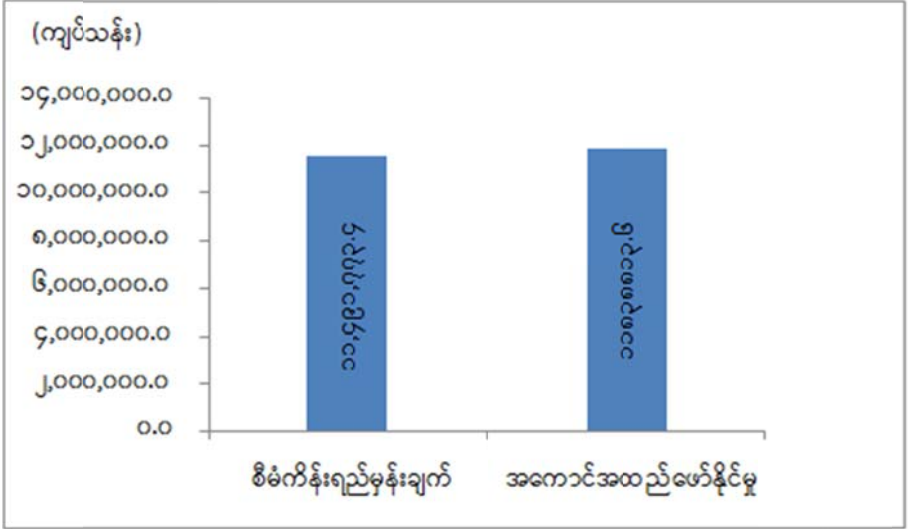
ပို့ဆောင်ရေးကဏ္ဍ။ ပို့ဆောင်ရေးကဏ္ဍဖွံ့ဖြိုးတိုးတက်စေရေးအတွက် သယ်ယူပို့ဆောင်ရေး လုပ်ငန်းများတွင် ထိရောက်သောပို့ဆောင်ရေးကွန်ရက် စနစ် တည်ထောင်ရန်၊ မော်တော်ယာဉ်များဖြင့် စီးပွားရေးအလို့ငှာ ဆောင်ရွက်သောသယ်ယူပို့ဆောင်ရေးလုပ်ငန်းများအား စနစ်တကျဖြစ်စေရန်နှင့် ခရီးသည်နှင့် ကုန်စည်ပို့ဆောင်ရာတွင် ဘေးအန္တရာယ် ကင်းရှင်းစေရေးနှင့်လုံခြုံမှုရှိစေရေး တို့ကို ဦးစားပေးဆောင်ရွက်လျက်ရှိပါသည်။ ယင်းသို့ဆောင်ရွက်ရာတွင် အထောက်အကူပြုလုပ်ငန်းများ ဖြစ် သည့် စဉ်ဆက်မပြတ်စောင့်ကြည့်စနစ်ဖြင့် အရည်အသွေးအာမခံအကဲဖြတ်ခြင်း၊ ရေကြောင်းနှင့် လေကြောင်း ပို့ဆောင်ရေးတို့တွင် ကြီးမားသော ရင်းနှီးမြှုပ်နှံမှုများဆောင်ရွက်ခြင်းနှင့် သယ်ယူပို့ဆောင် ရေးလုပ်ငန်းများတွင် အများပိုင်၊ ပုဂ္ဂလိကပိုင်နှင့် ဖက်စပ်လုပ်ငန်းစနစ်တို့ကို ကျင့်သုံး၍ ဆောင်ရွက်လျက် ရှိပါသည်။

၂၀၁၈-၂၀၁၉ ဘဏ္ဍာနှစ်၊ အမျိုးသားစီမံကိန်းတွင် ပို့ဆောင်ရေးကဏ္ဍ၏ ဝန်ဆောင်မှုတန်ဖိုးကို နှစ်အလိုက်ဈေးနှုန်းများအရ ကျပ် ၁၁,၄၉၁,၇၇၃.၄ သန်း အကောင်အထည် ဖော်ရန်နှင့် ပုံမှန်ဈေးနှုန်းများ အရ ၈.၉ ရာခိုင်နှုန်းတိုးတက်ရန် ရည်မှန်းခဲ့ပါသည်။

ပို့ဆောင်ရေးကဏ္ဍ၏ ၂၀၁၈-၂၀၁၉ ဘဏ္ဍာနှစ်၊ အောက်တိုဘာလမှ စက်တင်ဘာလကုန်(ယာယီ) အထိ စာရင်းများအရ ဝန်ဆောင်မှုတန်ဖိုးသည် နှစ်အလိုက်ဈေးနှုန်းများအရ ကျပ် ၁၁,၈၃၈,၈၁၃.၆ သန်း ရှိသဖြင့် စီမံကိန်းရည်မှန်းချက်အပေါ် ၁၀၃.၀ ရာခိုင်နှုန်း အကောင်အထည်ဖော်နိုင်ခဲ့ပြီး ပုံမှန်ဈေးနှုန်းများ အရ ၈.၁ ရာခိုင်နှုန်းတိုးတက်ခဲ့ပါသည်။

ပုံ(၃-၃၅)

၂၀၁၈-၂၀၁၉ ဘဏ္ဍာနှစ်၊ အမျိုးသားစီမံကိန်းရည်မှန်းချက်အပေါ် အောက်တိုဘာလမှ စက်တင်ဘာလကုန်(ယာယီ) အထိ အကောင်အထည်ဖော်နိုင်မှုတန်ဖိုး (နှစ်အလိုက်ဈေးနှုန်း)



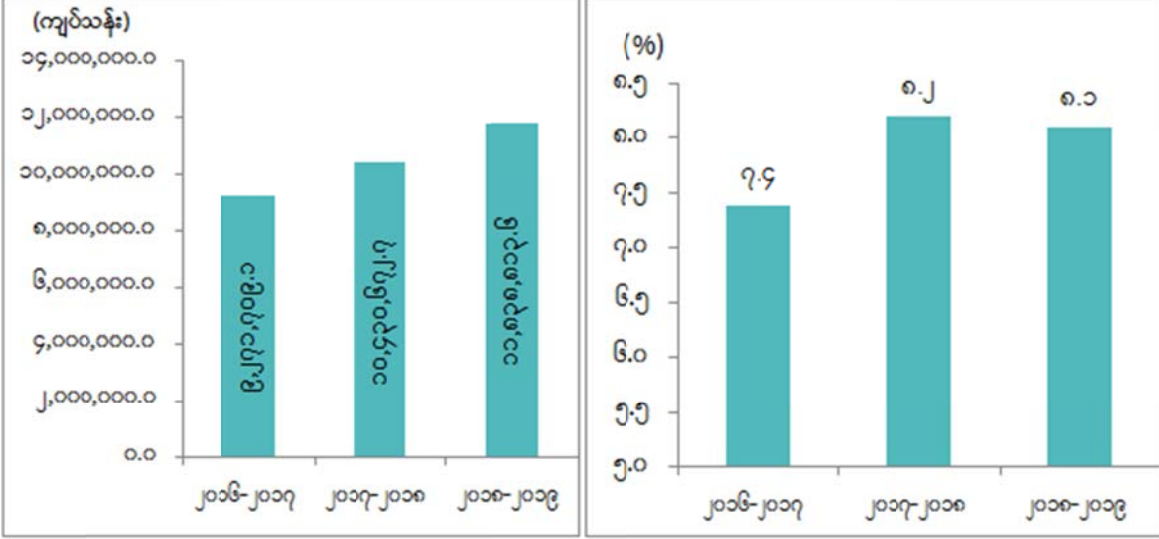
စာစ်မြစ်။ ပြည်ထောင်စုဝန်ကြီးဌာနများ၊ စီမံကိန်းရေးဆွဲရေးဦးစီးဌာန

ပင်လယ်ရေကြောင်းကုန်သွယ်ရေး၌ ရန်ကုန်ဆိပ်ကမ်းသည် အပြည်ပြည်ဆိုင်ရာ ရေကြောင်းကုန်သွယ်မှုပမာဏ၏ ၉၀ ရာခိုင်နှုန်းကျော်ကို ဆောင်ရွက်လျက်ရှိပြီး၊ ပင်လယ်ကူးသင်္ဘောကြီးများသို့ ကုန်တင်ခြင်း၊ ကုန်ချခြင်း၊ တစ်ဆင့်လွှဲပြောင်းကုန်များ လက်ခံပေးပို့ခြင်းစသည့် ကုန်ကိုင်တွယ်မှု လုပ်ငန်းများကို မြန်ဆန်စေရန် စီမံဆောင်ရွက်လျက် ရှိပါသည်။

လေကြောင်းပို့ဆောင်ရေးတွင် မြန်မာအမျိုးသားလေကြောင်းအနေဖြင့် ပြည်တွင်း ၂၈ မြို့နှင့် ပြည်ပခရီးစဉ် ၆ မြို့သို့ လည်းကောင်း၊ ပြည်တွင်းပုဂ္ဂလိကလေကြောင်းလိုင်းများဖြစ်သည့် Air KBZ, Yangon Airway, Golden Myanmar Air, Air Myanmar နှင့် မန်းရတနာပုံလေကြောင်းလိုင်းတို့မှ ပြည်တွင်း/ ပြည်ပခရီးစဉ်များ ပျံသန်းလျက်ရှိပါသည်။

ပို့ဆောင်ရေးကဏ္ဍ၏ ၂၀၁၈-၂၀၁၉ ဘဏ္ဍာနှစ်၊ အောက်တိုဘာလမှ စက်တင်ဘာလကုန် (ယာယီ) အထိ အကောင်အထည် ဖော်နိုင်မှုတန်ဖိုးနှင့် တိုးတက်မှုနှုန်းများကို အောက်ပါအတိုင်းဖော်ပြအပ်ပါသည်-

ပို့ဆောင်ရေးကဏ္ဍ၏ နှစ်အလိုက် အောက်တိုဘာလမှ စက်တင်ဘာလကုန်(ယာယီ) အထိ အကောင်အထည်ဖော်နိုင်မှုတန်ဖိုးနှင့် တိုးတက်မှုနှုန်းအခြေအနေ
ပုံ(၃-၃၆) အကောင်အထည်ဖော်နိုင်မှု (နှစ်အလိုက်ဈေးနှုန်း)
ပုံ(၃-၃၇) တိုးတက်မှုနှုန်း (ပုံနှုန်းဈေးနှုန်း)

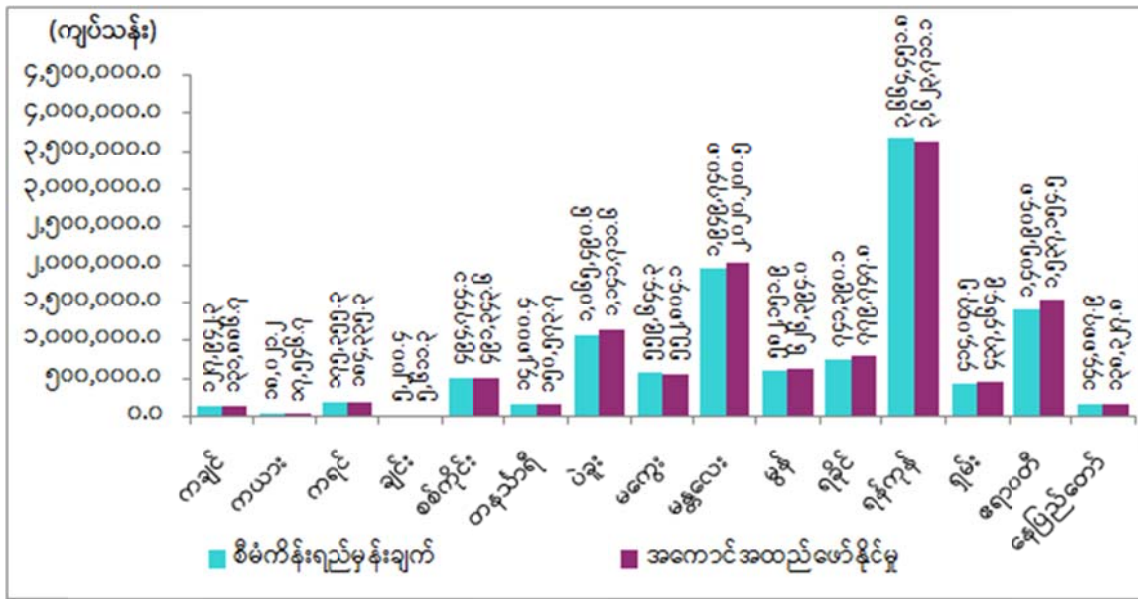


ဇစ်မြစ်။ ပြည်ထောင်စုဝန်ကြီးဌာနများ၊ စီမံကိန်းရေးဆွဲရေးဦးစီးဌာန

၂၀၁၈-၂၀၁၉ ဘဏ္ဍာနှစ်၊ အောက်တိုဘာလမှ စက်တင်ဘာလကုန် (ယာယီ)အထိ ပို့ဆောင်ရေးကဏ္ဍ၏ ရည်မှန်းချက်အပေါ် တိုင်းဒေသကြီး/ပြည်နယ်အလိုက် အကောင်အထည်ဖော်နိုင်မှုတန်ဖိုးကို ပုံပြဂရပ်ဖြင့် ဖော်ပြအပ်ပါသည်-

၇၉
ပုံ (၃-၃၈)

၂၀၁၈-၂၀၁၉ ဘဏ္ဍာနှစ်၊ အောက်တိုဘာလမှ စက်တင်ဘာလကုန်(ယာယီ) အထိ ပို့ဆောင်ရေးကဏ္ဍရည်မှန်းချက်အပေါ် တိုင်းဒေသကြီး/ ပြည်နယ်အလိုက် အကောင်အထည်ဖော်နိုင်မှုတန်ဖိုး (နှစ်အလိုက်ဈေးနှုန်း)



ဇာစ်မြစ်။ ပြည်ထောင်စုဝန်ကြီးဌာနများ၊ စီမံကိန်းရေးဆွဲရေးဦးစီးဌာန

ပို့ဆောင်ရေးကဏ္ဍ၏ ၂၀၁၈-၂၀၁၉ဘဏ္ဍာနှစ် အောက်တိုဘာလမှစက်တင်ဘာလကုန် (ယာယီ) အထိ စီမံကိန်းရည်မှန်းချက်အပေါ် တိုင်းဒေသကြီး/ ပြည်နယ်အလိုက် အကောင်အထည်ဖော်ရာတွင် ပုဂ္ဂလိက လေကြောင်းလိုင်းများ ယခင်နှစ်ကထက် ပျံသန်းမှုအကြိမ်ရေပိုမိုခြင်း၊ ပုဂ္ဂလိကကုန်စည် ပို့ဆောင်ရေးယာဉ်များ ကျေးရွာအလိုက် တိုးချဲ့ပြေးဆွဲလာခြင်း၊ ဒေသတွင်းခရီးတိုသွားလာမှု ပိုမိုများပြား လာခြင်း၊ ကျေးရွာချင်းဆက်/မြို့နယ်ချင်းဆက်လမ်းများ ပိုမိုကောင်းမွန်လာခြင်း၊ ဆက်သွယ်နိုင်မှုတိုးမြှင့် လာခြင်း၊ ပြည်တွင်းခရီးသွားလာမှု ပိုမိုများပြားလာခြင်း၊ လယ်ယာထွက်ကုန်နှင့် ဒေသထွက်ကုန်ပစ္စည်း များ ပို့ဆောင်မှု တိုးမြှင့်လာခြင်းကြောင့် ဖြစ်ပါသည်။

ကချင်ပြည်နယ်တွင် ပုဂ္ဂလိကလေကြောင်းလိုင်းများဖြစ်သည့် မန်းရတနာပုံလေကြောင်းလိုင်း၊ Air KBZ နှင့် Golden Myanmar လေကြောင်းလိုင်းတို့မှ ယခင်နှစ်ကထက် ပျံသန်းမှုအကြိမ်ရေ ပိုမိုပြေးဆွဲခဲ့ခြင်း၊ ပုဂ္ဂလိကခရီးသည်တင်ယာဉ်လိုင်းများက ခရီးသည်များ ပိုမိုသယ်ဆောင်ပေးနိုင်မှု တို့ကြောင့် ပို့ဆောင်ရေးကဏ္ဍ ဝင်ငွေ တိုးတက်မှုကိုဖြစ်ပေါ်စေခဲ့ပါသည်။

ချင်းပြည်နယ်အတွင်း လမ်းပန်းဆက်သွယ်ရေး ပိုမိုကောင်းမွန်လာရုံသာမက ပြည်နယ်အတွင်း ဆောင်ရွက်မည့် တည်ဆောက်ရေးလုပ်ငန်းများအတွက် အသုံးပြုရန် ဆောက်လုပ်ရေး လုပ်ငန်းသုံး ပစ္စည်းများပို့ဆောင်ရမှု တိုးမြှင့်လာမှုကြောင့် ပုဂ္ဂလိက ကဏ္ဍ ပို့ဆောင်ရေးဝင်ငွေ တိုးတက်ခဲ့ပါသည်။

ပဲခူးတိုင်းဒေသကြီးတွင် ပုဂ္ဂလိကပိုင်မော်တော်ယာဉ် စီးရေတိုးမြှင့်လာခြင်း၊ တန်ခိုးကြီးဘုရားများ နှင့် ရှေးဟောင်းအမွေအနှစ် အလည်အပတ်နေရာများအပေါ် စိတ်ဝင်စားမှုရှိခြင်းကြောင့် နိုင်ငံခြားသား၊ ပြည်တွင်းပြည်ပခရီးသွားများ အပန်းဖြေခရီးသွားလာမှုပိုမိုများပြားခြင်း၊ ကျေးရွာချင်းဆက်လမ်းများ၊ မြို့နယ်ချင်းဆက်လမ်းများ ပိုမိုကောင်းမွန်လာခြင်း၊ လယ်ယာထွက်ကုန်နှင့် ဒေသထွက်ကုန်ပစ္စည်းများ ပို့ဆောင်မှု ပိုမိုကောင်းမွန်လာခြင်းကြောင့် တိုးတက်ရခြင်း ဖြစ်ပါသည်။

မန္တလေးတိုင်းဒေသကြီးတွင် ရေကြောင်းပို့ဆောင်ရေး၌ အကောင်အထည်ဖော်မှု လျော့နည်းခဲ့ သော်လည်း ကုန်စည်ပို့ဆောင်ရာတွင် ရထားပို့ဆောင်ရေးကို အသုံးပြုခြင်း၊ ရေလမ်းအသုံးပြု ကုန်စည် ပို့ဆောင်မှုထက် မော်တော်ယာဉ်ဖြင့် ပို့ဆောင်မှုပိုမို မြင့်မားလာခြင်း၊ ပုဂ္ဂလိကမော်တော်ယာဉ် (Express) လိုင်းများဖြင့် ရုံး/ကျောင်းပိတ်ရက်ကာလများတွင် ဘုရားဖူးခရီးနှင့် ပြည်တွင်းခရီးသွားလာမှု ပိုမိုများ ပြားလာခြင်း၊ မြို့တွင်းသွား သုံးဘီးယာဉ်များ ပိုမိုများပြားလာခြင်း၊ လျှပ်စစ်စက်ဘီး ငှားရမ်းလည်ပတ်မှု တိုးမြှင့်လာခြင်းတို့ကြောင့် ပို့ဆောင်ရေးကဏ္ဍ တိုးတက်ခဲ့ခြင်းဖြစ်ပါသည်။

ရခိုင်ပြည်နယ်တွင် ကားလမ်းများ ယခင်နှစ်ကထက် ပိုမိုကောင်းမွန်လာပြီး၊ ပုဂ္ဂလိကပိုင် ယာဉ်လိုင်းများတွင် ကားစီးရေများ ပိုမိုပြေးဆွဲလာခြင်း၊ ရေကြောင်းပို့ဆောင်ရေးတွင် နိုင်ငံပိုင်နှင့် ပုဂ္ဂလိကပိုင် ရေကြောင်းပို့ဆောင်ရေးလုပ်ငန်းများသည် ကုန်စည်နှင့်ခရီးသည်ပို့ဆောင်မှု ပိုမိုလာခြင်း၊ ပုဂ္ဂလိကလေကြောင်းလိုင်းများသည် ရက်သတ္တတစ်ပတ်လျှင် (၃) ရက်မှ (၄)ရက် ပြေးဆွဲလျက်ရှိခြင်း၊ ယခင်နှစ်များထက် ပြေးဆွဲမှု ခရီးစဉ်အကြိမ်ရေ ပိုမိုတိုးမြှင့်လာခြင်းတို့ကြောင့် ပို့ဆောင်ရေးကဏ္ဍဝင်ငွေ တိုးတက်ခဲ့ပါသည်။

ရန်ကုန်တိုင်းဒေသကြီးတွင် စီမံကိန်းရည်မှန်းချက် ပြည့်မီလုနီးပါး အကောင်အထည်ဖော်နိုင် ခဲ့ပါသည်။ မြန်မာ့မီးရထား၏ ခရီးသည်ပို့ဆောင်မှု ဝင်ငွေ လျော့နည်းခဲ့သော်လည်း ကုန်စည်ပို့ဆောင်မှု ဝင်ငွေမှာအနည်းငယ်တိုးတက်ခဲ့ပါသည်။ ရေကြောင်းပို့ဆောင်ရေးတွင် ဇက်ရေယာဉ်ကြီးများ ပိုမိုငှားရမ်း လာခြင်း၊ ရေယာဉ်/တွဲယာဉ်များ ငှားရမ်းမှုရှိခြင်း၊ မြန်မာအမျိုးသားလေကြောင်းမှ လေကြောင်း ပို့ဆောင်မှု ဝင်ငွေတိုးတက်လာခြင်း၊ ပုဂ္ဂလိကပို့ဆောင်ရေးလုပ်ငန်းများမှ ဝင်ငွေတိုးတက်လာသော ကြောင့် စီမံကိန်း ရည်မှန်းချက် ပြည့်မီလုနီးပါး အကောင်အထည်ဖော်နိုင်ခဲ့ပါသည်။

ဧရာဝတီတိုင်းဒေသကြီးတွင် နိုင်ငံအပိုင်အခန်းကဏ္ဍမှ ပြည်တွင်းရေကြောင်းပို့ဆောင်မှုတွင် ခရီးသည်နှင့် ကုန်စည်ပို့ဆောင်မှုများ တိုးတက်ပို့ဆောင်နိုင်ခဲ့ခြင်း၊ ဆိပ်ကမ်းဝင်ငွေတိုးတက်ရရှိခဲ့ခြင်းနှင့် ခရီးစဉ်ဒေသများသို့ ခရီးသွားပို့ဆောင်မှု များပြားခြင်းတို့ကြောင့် စီမံကိန်းရည်မှန်းချက်ထက် ကျော်လွန် အကောင်အထည်ဖော်နိုင်ခဲ့ခြင်းဖြစ်ပါသည်။

ရထားပို့ဆောင်ရေးတွင် အာရှကုန်းလမ်း သယ်ယူပို့ဆောင်ရေး အခြေခံအဆောက်အအုံဖွံ့ဖြိုးရေး စီမံကိန်းပါ ကိစ္စရပ်များအနက် မြန်မာနိုင်ငံမှ လက်မှတ်ရေးထိုးရန် ကျန်ရှိနေသော အာရှရထား လမ်းမကြီးကွန်ယက်ဆိုင်ရာ အစိုးရချင်းသဘောတူညီချက်ကို လက်မှတ်ရေးထိုးနိုင်ရေးအတွက် ပြည်ထောင်စုဝန်ကြီးဌာနများ၏ သဘောထားမှတ်ချက်ကို ရယူခဲ့ပါသည်။ ပင်လယ်ရေကြောင်း ပို့ဆောင်ရေးတွင် အမျိုးသားအဆင့် ရေကြောင်းပို့ဆောင်ရေး မူဝါဒရေးဆွဲရေးအတွက် ၁၃-၅-၂၀၁၉ ရက်နေ့မှ စတင်ဆောင်ရွက်ခဲ့ပါသည်။ အခြေခံအဆောက်အအုံလုပ်ငန်းများတွင် ပုဂ္ဂလိက ရင်းနှီးမြှုပ်နှံသူများ ပါဝင်လာစေရန် J.V, BOT နှင့် PPP စနစ်ဖြင့် ပူးပေါင်းဆောင်ရွက်နိုင်ရေး ဆောင်ရွက်လျက် ရှိပါသည်။

အခြေခံအဆောက်အအုံဖြည့်တင်းရေးနှင့် လမ်းပန်းဆက်သွယ်မှု အရည်အသွေး ပိုမိုကောင်းမွန်လာစေရန် ပြည်ပနိုင်ငံများ၊ အဖွဲ့အစည်းများနှင့် ပူးပေါင်းဆောင်ရွက်လျက်ရှိရာ ကမ္ဘာ့ဘဏ် ချေးငွေဖြင့် ဧရာဝတီမြစ်ဝှမ်း ဘက်စုံဖွံ့ဖြိုးတိုးတက်မှုစီမံကိန်း၊ ကိုရီးယားနိုင်ငံချေးငွေဖြင့် တွံတေးတူးမြောင်း ဖွံ့ဖြိုးရေးစီမံကိန်း၊ တရုတ်ပြည်သူ့သမ္မတနိုင်ငံအထောက်အပံ့ဖြင့် မဲခေါင်-လန်ချန်း ပူးပေါင်းဆောင်ရွက်ရေး စီမံကိန်း၊ ဂျပန်နိုင်ငံ အထောက်အပံ့ဖြင့် မန္တလေးဆိပ်ကမ်းဖွံ့ဖြိုးတိုးတက်ရေးကို ဆက်လက် ဆောင်ရွက်လျက်ရှိပါသည်။ ချင်းတွင်းမြစ်ရေလမ်းဖွံ့ဖြိုးရေးလုပ်ငန်း၊ မြစ်ကူးတံတားများ ရေရှည်တည်တံ့ ခိုင်မြဲရေးအတွက် စစ်ဆေးခြင်းလုပ်ငန်း၊ ရေလမ်းကြောင်းကောင်းမွန်စေရေးအတွက် သဲနုံးပို့ချမှုတိုင်းတာခြင်း လုပ်ငန်းနှင့် မြို့ရွာများ ရေတိုက်စားမှုမှ ကာကွယ်ရေးလုပ်ငန်းများကို နိုင်ငံတော်ဘတ်ဂျက် အသုံးပြုဆောင်ရွက်လျက်ရှိပါသည်။

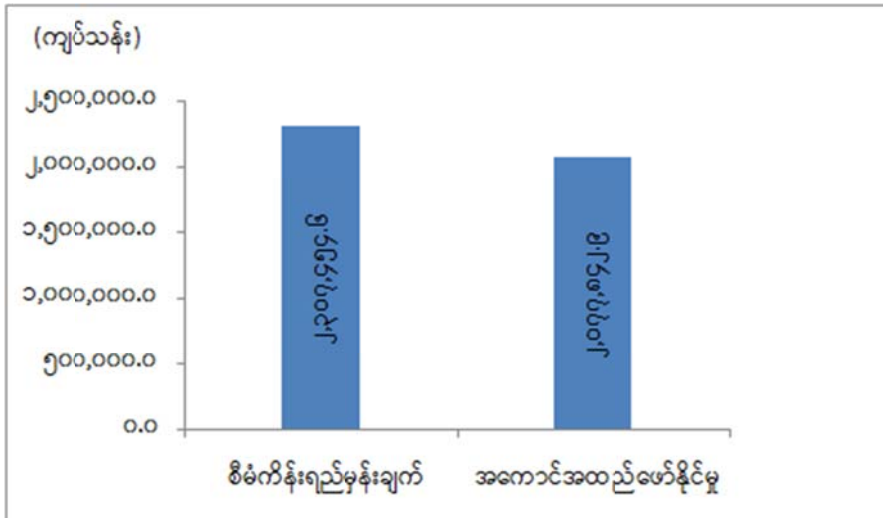
ဆက်သွယ်ရေးကဏ္ဍ။ နိုင်ငံတော်၏ လူမှုရေး၊ စီးပွားရေး၊ ပညာရေး၊ ကျန်းမာရေးနှင့် စီမံခန့်ခွဲရေး ကဏ္ဍအသီးသီးအရှိန်အဟုန်ဖြင့် ဖွံ့ဖြိုးတိုးတက်စေရန်အတွက် ဆက်သွယ်ရေး ဝန်ဆောင်ပေးမှုသည် အရေးပါသောအခန်းမှ ပါဝင်လျက်ရှိပါသည်။ တယ်လီဖုန်းနှင့် အင်တာနက် ဝန်ဆောင်မှု လုပ်ငန်းများ၊ GSM / UMTS တိုးချဲ့ တပ်ဆင်ခြင်းလုပ်ငန်း၊ ICT Eco System တပ်ဆင် အဆင့်မြှင့်တင်ခြင်း လုပ်ငန်းများနှင့် e-Government စနစ် ဖွံ့ဖြိုးတိုးတက်ရေး လုပ်ငန်းစဉ်များအပါအဝင် စာပို့တိုက်နှင့်ကြေးနန်း လုပ်ငန်းများဖြစ်သည့် ဆက်သွယ်ရေးဝန်ဆောင်မှု လုပ်ငန်းများအား အကောင်အထည်ဖော် ဆောင်ရွက်လျက်ရှိပါသည်။

၂၀၁၈-၂၀၁၉ ဘဏ္ဍာနှစ်၊ အမျိုးသားစီမံကိန်းတွင် ဆက်သွယ်ရေးကဏ္ဍ၏ ဝန်ဆောင်မှုတန်ဖိုးကို နှစ်အလိုက်ဈေးနှုန်းအရ ကျပ် ၂,၃၀၇,၄၅၄.၆ သန်း အကောင်အထည်ဖော်ရန်နှင့် ပုံမှန်ဈေးနှုန်းအရ ၁၅.၀ ရာခိုင်နှုန်း တိုးတက်ရန် ရည်မှန်းခဲ့ပါသည်။

ဆက်သွယ်ရေးကဏ္ဍ၏ ၂၀၁၈-၂၀၁၉ ဘဏ္ဍာနှစ်၊ အောက်တိုဘာလမှ စက်တင်ဘာလကုန် (ယာယီ) အထိ စာရင်းများအရ ဝန်ဆောင်မှုတန်ဖိုးသည် နှစ်အလိုက်ဈေးနှုန်းများအရ ကျပ် ၂,၀၇၇,၈၄၂.၉ သန်း ရှိသဖြင့် စီမံကိန်းရည်မှန်းချက်အပေါ် ၉၀.၀ ရာခိုင်နှုန်း အကောင်အထည်ဖော်နိုင်ခဲ့ပြီး ပုံမှန်ဈေးနှုန်းအရ ၁၂.၀ ရာခိုင်နှုန်း တိုးတက်ခဲ့ပါသည်။

ပုံ (၃-၃၉)

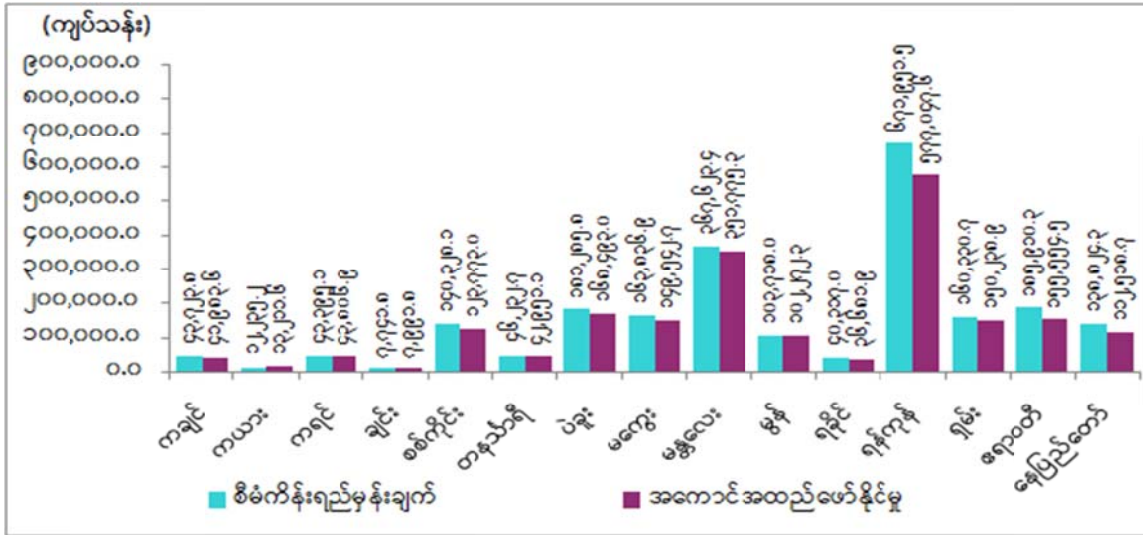
၂၀၁၈-၂၀၁၉ ဘဏ္ဍာနှစ်၊ အမျိုးသားစီမံကိန်းရည်မှန်းချက်အပေါ် အောက်တိုဘာလမှ စက်တင်ဘာလကုန်(ယာယီ)အထိ အကောင်အထည်ဖော်နိုင်မှုတန်ဖိုး (နှစ်အလိုက်ဈေးနှုန်း)



ဇာစ်မြစ်။ ပြည်ထောင်စုဝန်ကြီးဌာနများ၊ စီမံကိန်းရေးဆွဲရေးဦးစီးဌာန ဆက်သွယ်ရေးဝန်ဆောင်မှုများ တိုးတက်စေရန် လက်ရှိဒစ်ဂျစ်တယ် အိတ်ချိန်းများကို ခေတ်မီ MSAN အိတ်ချိန်းများဖြင့် အစားထိုးလဲလှယ်ခြင်း၊ ကျေးလက်ဒေသများသို့ ကွန်ရက်ဖြန့်ကျက်နိုင်ရန်နှင့်

၂၀၁၈-၂၀၁၉ ဘဏ္ဍာနှစ်၊ အောက်တိုဘာလမှ စက်တင်ဘာလကုန်(ယာယီ) အထိ ဆက်သွယ်ရေး ကဏ္ဍ၏ ရည်မှန်းချက်အပေါ် တိုင်းဒေသကြီး/ပြည်နယ်အလိုက် အကောင်အထည်ဖော်မှု အခြေအနေကို ပုံပြဂရပ် ဖြင့်ဖော်ပြအပ်ပါသည် -

ပုံ(၃-၄၂)
 ၂၀၁၈-၂၀၁၉ ဘဏ္ဍာနှစ်၊ အောက်တိုဘာလမှ စက်တင်ဘာလကုန်(ယာယီ)အထိ
 ဆက်သွယ်ရေးကဏ္ဍရည်မှန်းချက်အပေါ် တိုင်းဒေသကြီး/ပြည်နယ်အလိုက်
 အကောင်အထည်ဖော်နိုင်မှုတန်ဖိုး
 (နှစ်အလိုက်ဈေးနှုန်း)



ဇာစ်မြစ်။ ပြည်ထောင်စုဝန်ကြီးဌာနများ၊ စီမံကိန်းရေးဆွဲရေးဦးစီးဌာန

e-Government စနစ်ဖွံ့ဖြိုးတိုးတက်ရေး၊ Data ID Card System ၊ Digital Government Strategy ၊ Cyber Security စနစ်တို့အား လုံခြုံစိတ်ချစွာ အသုံးပြုနိုင်ရေး၊ ဆက်သွယ်ရေးလုပ်ငန်း လိုင်စင်ရယူပြီး လုပ်ငန်း ဆောင်ရွက်နေသည့် မိုဘိုင်းအော်ပရေတာများနှင့်ကုမ္ပဏီ အသီးသီးကို ဥပဒေ၊ စည်းမျဉ်းစည်းကမ်းများ နှင့်အညီ လိုက်နာဆောင်ရွက်ရန်၊ Data Security ၊ Data Privacy ၊ Data Sharing စသည့် ကိစ္စရပ်များတွင် ပြည်သူပြည်သားများနှင့် နိုင်ငံ၏လုံခြုံမှုကို ကာကွယ်ပေးနိုင်မည့် အစီအစဉ်များ ဆောင်ရွက်ရန်နှင့် ဆက်သွယ်ရေးကိရိယာများ တိုးချဲ့တပ်ဆင်ခြင်း၊ ဆက်သွယ်ရေးစခန်းများ တိုးချဲ့ဖွင့်လှစ်ခြင်းများကို ဆောင်ရွက်ခဲ့ပါသည်။

e-Government စနစ်သည် နိုင်ငံဖွံ့ဖြိုးတိုးတက်ရေးအတွက် အရေးပါသည့် မဖြစ်မနေ လိုအပ်ချက် ဖြစ်ပါသည်။ ထိုစနစ်ကိုအထောက်အကူဖြစ်စေသည့် နိုင်ငံတကာစံနှင့်ကိုက်ညီသော မြန်မာယူနီကုဒ် စံစနစ်ကို နိုင်ငံတစ်ဝန်းလုံးတွင် စတင်ကူးပြောင်းအသုံးပြုနိုင်ခဲ့ပါသည်။ e-Government အတွက် အခြေခံကျသည့် e-Government Integrated Data Center (e-GIDC) တည်ဆောက်ခြင်း၊ ဆက်သွယ်ရေးဝန်ဆောင်မှုများ ပိုမိုကောင်းမွန်စွာရရှိနိုင်ရန် Myanmar Sat - 2 ပြုတ်တုကို ၂၀၁၉ ခုနှစ်၊ ဩဂုတ်လအတွင်း ပြင်သစ်နိုင်ငံ၊ ဂီယာနာဂျီ အာရိယန် အာကာသဒုံးပျံ ပစ်လွှတ်ရေး အခြေစိုက်စခန်းမှ အောင်မြင်စွာ လွှတ်တင်နိုင်ခဲ့ပါသည်။

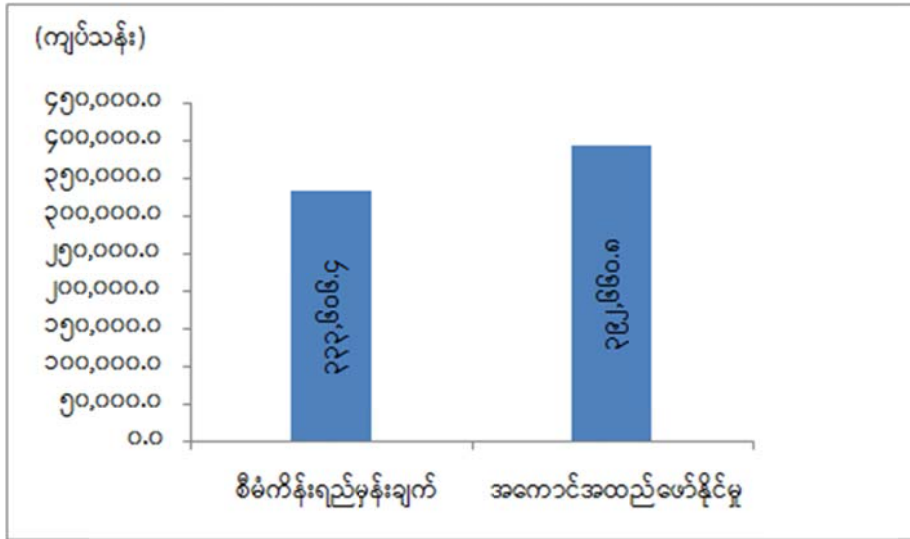
ငွေရေးကြေးရေးကဏ္ဍ။ နိုင်ငံတော်၏ ဘဏ္ဍာရေးအခြေအနေကို တောင့်တင်းခိုင်မာစေပြီး၊ ပြည်သူ့ဘဏ္ဍာရေးစီမံခန့်ခွဲမှုစနစ် ပီပြင်စွာအကောင်အထည်ဖော်ရေးအတွက် ပြောင်းလဲကျင့်သုံးလျက်ရှိသည့် မူဝါဒများနှင့်အညီ ငွေကြေးအရင်းအမြစ်များကို စုစည်း၍ အကျိုးရှိစွာ အသုံးပြုနိုင်ရေး ဆောင်ရွက်လျက် ရှိပါသည်။ ထိုသို့ဆောင်ရွက်ရာတွင် အပ်ငွေအမျိုးအစားများကို တိုးချဲ့လက်ခံခြင်း၊ အသေးစား၊ အငယ်စားနှင့် အလတ်စားလုပ်ငန်းများအပါအဝင် စက်မှုလက်မှုလုပ်ငန်းများကို အဓိကထား၍ ချေးငွေများ ထုတ်ချေးခြင်း၊ ငွေကြေးနှင့်အရင်းအနှီးဈေးကွက် ခိုင်မာစွာဖြစ်ပေါ်လာစေရန် ဆောင်ရွက်ခြင်းနှင့် ငွေရေးကြေးရေးဆိုင်ရာ ဝန်ဆောင်မှုများကို ခေတ်မီနည်းပညာများ အသုံးပြု၍ နိုင်ငံတကာဘဏ်လုပ်ငန်းစံနှုန်းများနှင့်အညီ ဆောင်ရွက်ပေးလျက်ရှိပါသည်။

၂၀၁၈-၂၀၁၉ ဘဏ္ဍာနှစ် အမျိုးသားစီမံကိန်းတွင် ငွေရေးကြေးရေးကဏ္ဍ၏ ဝန်ဆောင်မှုတန်ဖိုးကို နှစ်အလိုက်ဈေးနှုန်းအရ ကျပ် ၃၃၃,၆၀၆.၄ သန်း ဖြစ်ပေါ်ရန်နှင့် ပုံမှန်ဈေးနှုန်းအရ ၉.၀ ရာခိုင်နှုန်း တိုးတက်ရန် ရည်မှန်းခဲ့ပါသည်။

ငွေရေးကြေးရေးကဏ္ဍ၏ ၂၀၁၈-၂၀၁၉ ဘဏ္ဍာနှစ် အောက်တိုဘာလမှ စက်တင်ဘာလကုန် (ယာယီ) အထိ စာရင်းများအရ ဝန်ဆောင်မှုတန်ဖိုးသည် နှစ်အလိုက်ဈေးနှုန်းအရ ကျပ် ၃၉၂,၆၆၀.၈ သန်း ရှိသဖြင့် စီမံကိန်းရည်မှန်းချက်အပေါ် ၁၁၇.၇ ရာခိုင်နှုန်း အကောင်အထည်ဖော်ခဲ့ပြီး ပုံမှန်ဈေးနှုန်းများအရ ၁၁.၅ ရာခိုင်နှုန်း တိုးတက်ခဲ့ပါသည်။

ပုံ (၃-၄၃)

၂၀၁၈-၂၀၁၉ ဘဏ္ဍာနှစ်၊ အမျိုးသားစီမံကိန်းရည်မှန်းချက်အပေါ် အောက်တိုဘာလမှ စက်တင်ဘာလကုန်(ယာယီ)အထိ အကောင်အထည်ဖော်နိုင်မှု (နှစ်အလိုက်ဈေးနှုန်း)



ခေတ်မြစ်။ ပြည်ထောင်စုဝန်ကြီးဌာနများ၊ စီမံကိန်းရေးဆွဲရေးဦးစီးဌာန

မြန်မာနိုင်ငံတော်ဗဟိုဘဏ်မှ ဗဟိုဘဏ်အတိုးနှုန်းကို တစ်နှစ်လျှင် ၁၀ ရာခိုင်နှုန်း သတ်မှတ်ထား ရှိပါသည်။ အဆိုပါဗဟိုဘဏ်အတိုးနှုန်းမှာ ၂၀၁၂ ခုနှစ် ဧပြီလမှ စတင်၍ လက်ရှိကာလအထိ တည်ငြိမ်စွာ သတ်မှတ်ထားခြင်း ဖြစ်ပါသည်။

မြန်မာနိုင်ငံတော်ဗဟိုဘဏ်သည် အစိုးရငွေတိုက်စာချုပ်များ၊ အစိုးရငွေတိုက်လက်မှတ်များ ရောင်းချထားမှုအပေါ် အတိုးရငွေများနှင့် ဆောင်ရွက်ခရငွေများ တိုးတက်ရရှိခဲ့ပြီး ရင်းနှီးမြှုပ်နှံမှု အပေါ်မှ အတိုးရငွေများလည်း တိုးတက်ရရှိခဲ့ပါသည်။ ထို့အပြင် နိုင်ငံခြားဘဏ်များ၌ အချိန်ပိုင်းအပ်ငွေ နှင့် နိုင်ငံခြားငွေစာချုပ်များမှ အတိုးဝင်ငွေများ ရရှိခဲ့ပါသည်။

မြန်မာနိုင်ငံတော်ဗဟိုဘဏ်သည် ငွေကြေးပမာဏအား သတ်မှတ်ထားသော ရည်မှန်းချက်ဘောင် အတွင်း ရရှိစေရန် အပ်ငွေလေလံ (Deposit Auction) ၅၅ ကြိမ် ခေါ်ယူခဲ့ပြီး ဘဏ်လုပ်ငန်းစနစ်အတွင်းမှ ပိုလျှံငွေကြေးများကို နုတ်သိမ်းနိုင်ခဲ့သည့်အပြင် Treasury Bill Auction (၂၄) ကြိမ် နှင့် Treasury Bond Auction (၁၂) ကြိမ် ပြုလုပ်နိုင်ခဲ့ပါသည်။

ငွေကြေးဝန်ဆောင်မှုလုပ်ငန်းများ တိုးတက်စေရန်ရည်ရွယ်၍ ပုဂ္ဂလိကဘဏ် စုစုပေါင်း ၂၇ ဘဏ် ကို ဘဏ်လုပ်ငန်း လုပ်ကိုင်ခွင့်ပြုပြီး ဘဏ်ခွဲများအနေဖြင့် ပုဂ္ဂလိကဘဏ်ခွဲပေါင်း ၁၉၂ ခု တိုးချဲ့ ဖွင့်လှစ်ခဲ့ပါသည်။ မြန်မာနိုင်ငံတော်ဗဟိုဘဏ်သည် ရည်ညွှန်းငွေလဲလှယ်နှုန်းကို နိုင်ငံခြားငွေ ဈေးပြိုင် လေလံစနစ်အရ သတ်မှတ်ခဲ့ပြီး ၅-၂-၂၀၁၉ ရက်နေ့မှ စတင်၍ နိုင်ငံခြားငွေကြေးဈေးကွက်ရှိ ရောင်းလိုအားနှင့် ဝယ်လိုအားအပေါ် အခြေခံ၍ တွက်ချက်ထုတ်ပြန်ခဲ့ပါသည်။

မြန်မာ့စီးပွားရေးဘဏ်မှ MSME လုပ်ငန်းများ ဖွံ့ဖြိုးတိုးတက်ရေးအတွက် JICA ODA SME Two Step Loan အဆင့်(၁)တွင် လုပ်ငန်းရှင် ၂၈ ဦး၊ အဆင့်(၂)တွင် လုပ်ငန်းရှင် ၄၁၂ ဦး သို့ ချေးငွေများ ထုတ်ချေးနိုင်ခဲ့ပါသည်။ Housing Finance Development Project အတွက် ဆောက်လုပ်ရေးအိမ်ရာနှင့် အခြေခံအဆောက်အအုံ ဖွံ့ဖြိုးရေးဘဏ် (CHIDB) မှ တစ်ဆင့် အိမ်ရာချေးငွေ ရယူလိုသူ ၁,၁၉၅ ဦးအား ချေးငွေများ ထုတ်ချေးနိုင်ခဲ့ပါသည်။

မြန်မာ့လယ်ယာဖွံ့ဖြိုးရေးဘဏ်သည် တောင်သူလယ်သမားများအတွက် ပုံမှန် ထုတ်ချေးပေးလျက် ရှိသော စိုက်ပျိုးစရိတ်ချေးငွေ ကျပ် ၁,၇၄၇,၄၇၆.၉၅၀ သန်း အပြင် JICA Two Step Loan ချေးငွေ ကျပ် ၈၈,၈၀၃.၃၇၂ သန်းကို မြို့နယ် ၁၅၅ မြို့နယ်မှ တောင်သူ ၂,၁၂၆ ဦး နှင့် MEB Two Step Loan ချေးငွေ ကျပ် ၈,၉၄၈.၈၁၉ သန်းကို မြို့နယ် ၁၀၅ မြို့နယ်မှ တောင်သူနှင့် လုပ်ငန်းရှင် ၄,၅၁၆ ဦးကို ထုတ်ချေးနိုင် ခဲ့ပါသည်။

ကျေးလက်နေပြည်သူများ၏ လူမှုစီးပွားဘဝဖွံ့ဖြိုးတိုးတက်စေရေးအတွက် သမဝါယမငွေစုငွေချေး အသေးစားချေးငွေများ ထုတ်ချေးပေးရာတွင် အဓိကအားဖြင့် China EXIM Bank ချေးငွေများဖြင့်

စိုက်ပျိုးရေးသမဝါယမအသင်းများနှင့် မွေးမြူရေးသမဝါယမအသင်းများသို့ ချေးငွေများ တိုးချဲ့ထုတ်ချေးပေးလျက် ရှိပါသည်။

ပုဂ္ဂလိကအသေးစား ငွေရေးကြေးရေး အဖွဲ့အစည်းများကို တိုးချဲ့ခွင့်ပြုပေးခဲ့ပြီး အဆိုပါလိုင်စင်ရ အဖွဲ့အစည်းများအနေဖြင့် တိုင်းဒေသကြီး/ပြည်နယ်များရှိ မြို့နယ် ၂၄၄ မြို့နယ်၊ ရပ်ကွက် ၂,၀၆၄ ရပ်ကွက်၊ ကျေးရွာအုပ်စု ၇,၃၄၀ အုပ်စု၊ ကျေးရွာ ၂၄,၂၂၈ ရွာတွင် အသေးစားငွေရေးကြေးရေးလုပ်ငန်း ဝန်ဆောင်မှုများ ဆောင်ရွက်လျက်ရှိပါသည်။

ငွေရေးကြေးရေးကဏ္ဍ ဖွံ့ဖြိုးတိုးတက်စေရေးအတွက် မြန်မာနိုင်ငံတော်ဗဟိုဘဏ်၏ ကြီးကြပ်ကွပ်ကဲမှုနှင့်အညီ နိုင်ငံပိုင်ဘဏ်များ၊ ပြည်တွင်းပုဂ္ဂလိကဘဏ်များ၊ နိုင်ငံခြားဘဏ်ခွဲများ၊ အာမခံလုပ်ငန်းများနှင့် ပုဂ္ဂလိကအသေးစား ငွေစုငွေချေးလုပ်ငန်း/အဖွဲ့အစည်းများမှ ဘဏ်နှင့်ငွေကြေးဝန်ဆောင်မှုလုပ်ငန်းများ ဆောင်ရွက်လျက်ရှိပါသည်။

ငွေရေးကြေးရေးကဏ္ဍ၏ နှစ်အလိုက် အောက်တိုဘာလမှ စက်တင်ဘာလကုန်(ယာယီ) အထိ အကောင်အထည်ဖော်နိုင်မှုတန်ဖိုးနှင့် တိုးတက်မှုနှုန်းများကို အောက်ပါအတိုင်း ဖော်ပြအပ်ပါသည်။

ငွေရေးကြေးရေးကဏ္ဍ၏ နှစ်အလိုက် အောက်တိုဘာလမှ စက်တင်ဘာလကုန်(ယာယီ)အထိ

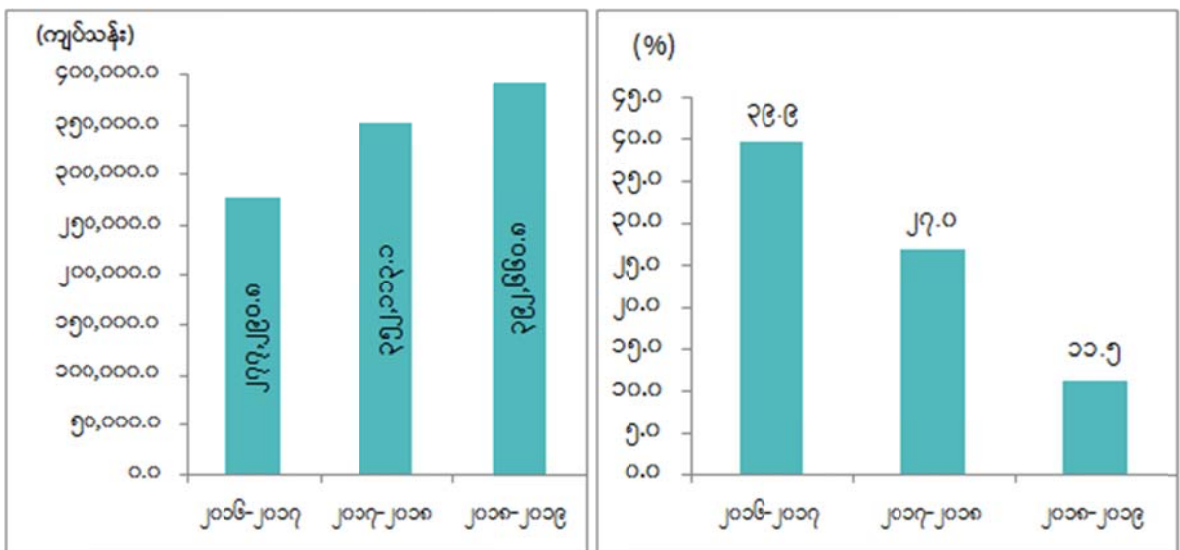
အကောင်အထည်ဖော်နိုင်မှုတန်ဖိုးနှင့် တိုးတက်မှုနှုန်းအခြေအနေ

ပုံ(၃-၄၄) အကောင်အထည်ဖော်နိုင်မှု

(နှစ်အလိုက်ဈေးနှုန်း)

ပုံ(၃-၄၅) တိုးတက်မှုနှုန်း

(ပုံမှန်ဈေးနှုန်း)

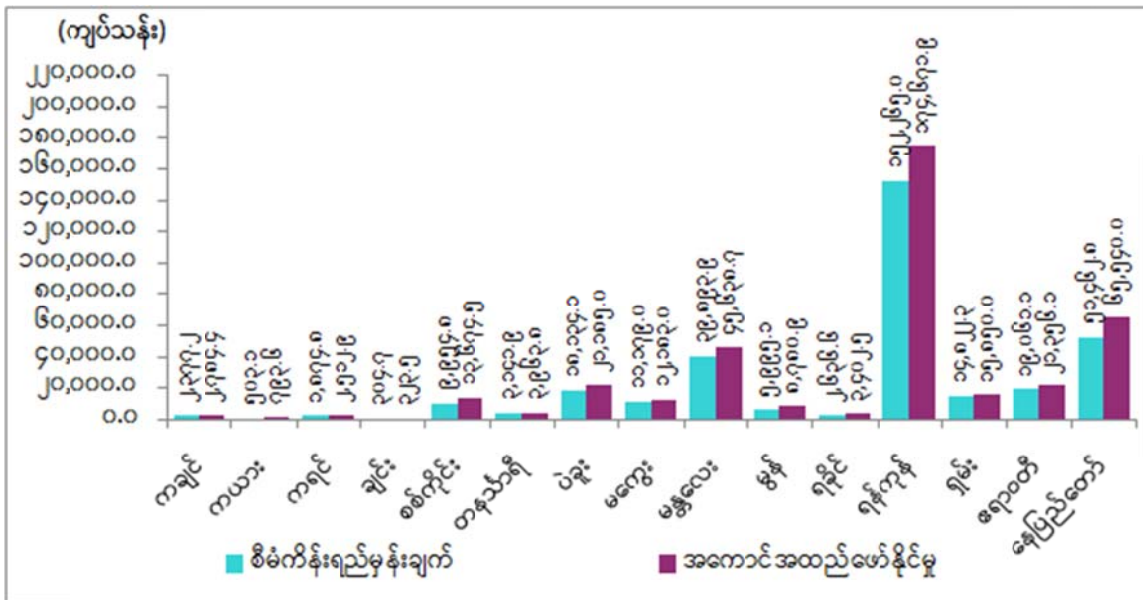


ဇစ်မြစ်။ ပြည်ထောင်စုဝန်ကြီးဌာနများ၊ စီမံကိန်းရေးဆွဲရေးဦးစီးဌာန

၂၀၁၈-၂၀၁၉ ဘဏ္ဍာနှစ် အောက်တိုဘာလမှ စက်တင်ဘာလကုန် (ယာယီ)အထိ ငွေရေးကြေးရေးကဏ္ဍ၏ ရည်မှန်းချက်အပေါ် တိုင်းဒေသကြီး/ပြည်နယ်အလိုက် အကောင်အထည်ဖော်နိုင်မှုတန်ဖိုးကို ပုံပြဂရပ်ဖြင့် ဖော်ပြအပ်ပါသည်-

ပုံ (၃-၄၆)

၂၀၁၈-၂၀၁၉ ဘဏ္ဍာနှစ်၊ အောက်တိုဘာလမှ စက်တင်ဘာလကုန်(ယာယီ)အထိ ငွေရေးကြေးရေးကဏ္ဍရည်မှန်းချက်အပေါ် တိုင်းဒေသကြီး/ပြည်နယ်အလိုက် အကောင်အထည်ဖော်နိုင်မှုတန်ဖိုး (နှစ်အလိုက်ဈေးနှုန်း)



ခေတ်မြစ်။ ပြည်ထောင်စုဝန်ကြီးဌာနများ၊ စီမံကိန်းရေးဆွဲရေးဦးစီးဌာန

ကယားပြည်နယ်တွင် မြန်မာ့စီးပွားရေးဘဏ်မှ ချေးငွေပိုမိုထုတ်ချေးခြင်းကြောင့် အတိုးရငွေများ ပိုမိုရရှိခဲ့ခြင်း၊ မြန်မာ့လယ်ယာဖွံ့ဖြိုးရေးဘဏ်မှ နှစ်စဉ် တောင်သူလယ်သမားများသို့ ထုတ်ချေးငွေများမှ အတိုးရရှိခြင်း၊ ဖွံ့ဖြိုးရေးချေးငွေများဖြစ်သည့် JICA Two Step Loan ၊ MEB Two Step Loan နှင့် စိုက်ပျိုး မွေးမြူရေးကဏ္ဍ (Agri Business) ဆောင်ရွက်သည့် တောင်သူလယ်သမားများသို့ နှစ်တို၊ နှစ်ရှည်ချေးငွေများ ထုတ်ချေးခြင်းတို့ကြောင့် အတိုးရငွေများ တိုးတက်ရရှိခဲ့ပါသည်။ မြစ်ဝကျွန်းပေါ်ကမ်းရိုးတန်းတိုင်းဒေသကြီး၊ ယူနစ်များတိုးချဲ့ခြင်းမှ အတိုးရငွေများ သိသိသာသာတိုးတက် ရရှိခဲ့ပြီး အသေးစား ငွေရေးကြေးရေး အဖွဲ့အစည်းများမှ ချေးငွေများထုတ်ချေးခြင်းအပေါ် အတိုးဝင်ငွေများ တိုးတက်ရရှိခဲ့ပါသည်။

ကရင်ပြည်နယ်တွင် သမဝါယမငွေစုငွေချေးအသင်းများနှင့် ပုဂ္ဂလိကဘဏ်များဖြစ်သော ကမ္ဘာ့ရတနာဘဏ်၊ ဧရာဝတီတောင်သူလယ်သမားများဘဏ်တို့ တိုးချဲ့ဖွင့်လှစ်နိုင်ခဲ့သောကြောင့် ဘဏ်ထုတ်ချေးငွေအပေါ် အတိုးဝင်ငွေများ၊ ရွှေဖားစည်အိမ်ရာ၊ ဆိုင်ကယ်နှင့်ဖုန်းများ အရစ်ကျ ရောင်းချခြင်းမှ အတိုးများရရှိခြင်း၊ ချေးငွေလုပ်ငန်းများ၊ နိုင်ငံခြားငွေလဲလှယ်ရေးလုပ်ငန်းများ၊ ငွေလွှဲပေးပို့ခြင်း လုပ်ငန်းများမှ ဝင်ငွေများ ပိုမိုရရှိခဲ့ပါသည်။ အသေးစားငွေရေးကြေးရေးအဖွဲ့အစည်းတို့၏ အတိုးရငွေများလည်း တိုးတက်ရရှိခဲ့ပါသည်။

တနင်္သာရီတိုင်းဒေသကြီးတွင် မြန်မာ့စီးပွားရေးဘဏ်နှင့် သမဝါယမဘဏ်တို့မှ အတိုးရငွေများ တိုးတက်ရရှိခဲ့ခြင်း၊ ပုဂ္ဂလိကပိုင်ဘဏ်များဖြစ်သည့် ကမ္ဘာ့ရတနာဘဏ်၊ မြန်မာအရှေ့တိုင်းဘဏ်၊ ဧရာဝတီဘဏ်၊ ရိုးမဘဏ်နှင့် မြန်မာနိုင်ငံသားများဘဏ်တို့မှ ထုတ်ချေးငွေ အပေါ်အတိုးရငွေများနှင့် ငါးဖမ်းလှေများ အာမခံထားရှိလာခြင်းကြောင့် အပြည်ပြည်ဆိုင်ရာ ကမ္ဘောဇအာမခံ လုပ်ငန်းနှင့် ဂရင်းဂါးဒီးယန်း အာမခံကုမ္ပဏီတို့မှ ဝင်ငွေများ တိုးတက် ရရှိခဲ့ပါသည်။

ပဲခူးတိုင်းဒေသကြီးတွင်မြန်မာ့စီးပွားရေးဘဏ်၊ မြန်မာ့လယ်ယာဖွံ့ဖြိုးရေးဘဏ်နှင့် မြန်မာ့အာမခံလုပ်ငန်းများမှဝင်ငွေများ တိုးတက်ရရှိခဲ့ပြီး၊ သမပိုင်အခန်းတွင် သမဝါယမဘဏ် နှင့် ငွေစုငွေချေးအသင်းထုတ်ချေးငွေများမှ အတိုးဝင်ငွေများပိုမိုရရှိခဲ့ပါသည်။ ပုဂ္ဂလိကပိုင်အခန်းတွင် ပုဂ္ဂလိကဘဏ်ခွဲများမှ ဝင်ငွေများတိုးတက်လာခြင်း၊ ငွေလွှဲလုပ်ငန်းများမှ ဝင်ငွေများတိုးတက်ခဲ့ပါသည်။

ရန်ကုန်တိုင်းဒေသကြီးတွင် မြန်မာ့ရင်းနှီးမြှုပ်နှံမှုနှင့်ကူးသန်းရောင်းဝယ်ရေးဘဏ်၊ သမဝါယမငွေစုငွေချေးအသင်းနှင့် သမဝါယမဘဏ်၊ ပုဂ္ဂလိကဘဏ်များ၊ အသေးစားငွေစုငွေချေးအဖွဲ့များ၊ ဆင်းရဲမှုလျော့ချရေးချေးငွေများမှ အတိုးရငွေများနှင့် အာမခံကုမ္ပဏီများမှ ဝင်ငွေများရရှိခဲ့ပါသည်။ နိုင်ငံခြားဘဏ်ခွဲများနှင့်ပုဂ္ဂလိကဘဏ်ခွဲများမှ အချိန်ပိုင်းအပ်ငွေနှင့် နိုင်ငံခြားငွေစာချုပ်များမှ အတိုးဝင်ငွေများ ပိုမိုရရှိခဲ့ပြီး နိုင်ငံတကာကွန်ရက်များနှင့် ချိတ်ဆက်၍ ပြည်တွင်းတွင်သာမက ပြည်ပနိုင်ငံများတွင်ပါ ငွေထုတ်ယူနိုင်သည့် Master, VISA စသည့် နိုင်ငံတကာ ATM ကဒ်များ ဆောင်ရွက်ပေးခဲ့သည့်အတွက် ဝင်ငွေများ တိုးတက်ခဲ့ပါသည်။

ဧရာဝတီတိုင်းဒေသကြီးတွင် သမပိုင်အခန်း၏ သမဝါယမဘဏ်နှင့် ဌာနဆိုင်ရာ ငွေစုငွေချေးသမအသင်း၏ ငွေထုတ်ချေးမှုမှ အတိုးရငွေများ ပိုမိုရရှိခဲ့ပါသည်။ ပုဂ္ဂလိကပိုင် အခန်းတွင် ငွေရေးကြေးရေးကြီးကြပ်စစ်ဆေးရေးဦးစီးဌာနမှခွင့်ပြုထားသော ငွေရေးကြေးရေး အဖွဲ့အစည်း ၃၆ ဖွဲ့မှ ချေးငွေများ ပိုထုတ်ချေးပေးနိုင်ခြင်းကြောင့် ဝင်ငွေများတိုးတက်ခဲ့ပါသည်။

လူမှုရေးနှင့် စီမံခန့်ခွဲရေးကဏ္ဍ။ နိုင်ငံတော်၏ စီးပွားရေး၊ လူမှုရေးနှင့် ယဉ်ကျေးမှု ဖွံ့ဖြိုးတိုးတက် စေရန်အတွက် လူ့စွမ်းအား အရင်းအမြစ်များကို မွေးထုတ်ပေးနိုင်ရန်၊ ပညာရပ်ပိုင်းဆိုင်ရာ အသက်မွေး ဝမ်းကျောင်းပညာရပ်များ ဖွံ့ဖြိုးတိုးတက်စေရန်နှင့် ပြည်သူ့ဝန်ထမ်းကောင်းများ စွမ်းဆောင်ရည် မြှင့်တင်ပေးရန် ဆောင်ရွက်လျက်ရှိပါသည်။

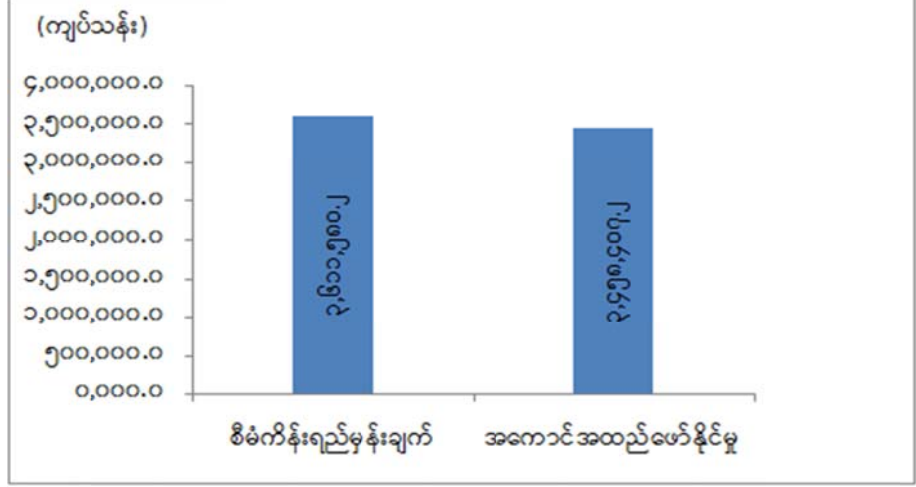
နိုင်ငံတော်မှ ချမှတ်ထားသော မူဝါဒများနှင့်အညီ ပြည်သူ့ဝန်ဆောင်မှုလုပ်ငန်းများ တိုးတက်ရရှိ စေရန်၊ ပြည်သူ့တစ်ရပ်လုံး ကျန်းမာကြံ့ခိုင်ရန်၊ ပညာရေး အဆင့်အတန်း မြင့်မားလာစေရန်၊ လူမှုအကာအကွယ်ပေးရေး လုပ်ငန်းများ ပိုမိုကောင်းမွန်လာစေရန်၊ အလုပ်အကိုင်အခွင့်အလမ်း များ ရရှိစေရန်၊ ယဉ်ကျေးမှုဆိုင်ရာလုပ်ငန်းများ ဖွံ့ဖြိုးတိုးတက်စေရန် ရည်မှန်းဆောင်ရွက်လျက် ရှိပါသည်။

၂၀၁၈-၂၀၁၉ ဘဏ္ဍာနှစ်၊ အမျိုးသားစီမံကိန်းတွင် လူမှုရေးနှင့်စီမံခန့်ခွဲရေးကဏ္ဍ၏ ဝန်ဆောင်မှု တန်ဖိုးကို နှစ်အလိုက်ဈေးနှုန်းများအရ ကျပ် ၃,၆၁၁,၅၈၀.၂ သန်း ရရှိစေရန်နှင့် ပုံမှန်ဈေးနှုန်းများအရ ၇.၃ ရာခိုင်နှုန်း တိုးတက်ရန်ရည်မှန်းခဲ့ပါသည်။

လူမှုရေးနှင့်စီမံခန့်ခွဲရေးကဏ္ဍ၏ ၂၀၁၈-၂၀၁၉ ဘဏ္ဍာနှစ် အောက်တိုဘာလမှ စက်တင်ဘာလကုန် (ယာယီ)အထိ စာရင်းများအရ ဝန်ဆောင်မှုတန်ဖိုးသည် နှစ်အလိုက်ဈေးနှုန်းများအရ ကျပ် ၃,၄၅၈,၄၀၇.၂ သန်း ရှိသဖြင့် စီမံကိန်းရည်မှန်းချက်အပေါ် ၉၅.၈ ရာခိုင်နှုန်း အကောင်အထည်ဖော်နိုင်ခဲ့ပြီး ပုံမှန်ဈေးနှုန်း များအရ ၄.၄ ရာခိုင်နှုန်း တိုးတက်ခဲ့ပါသည်။

ပုံ(၃- ၄၇)

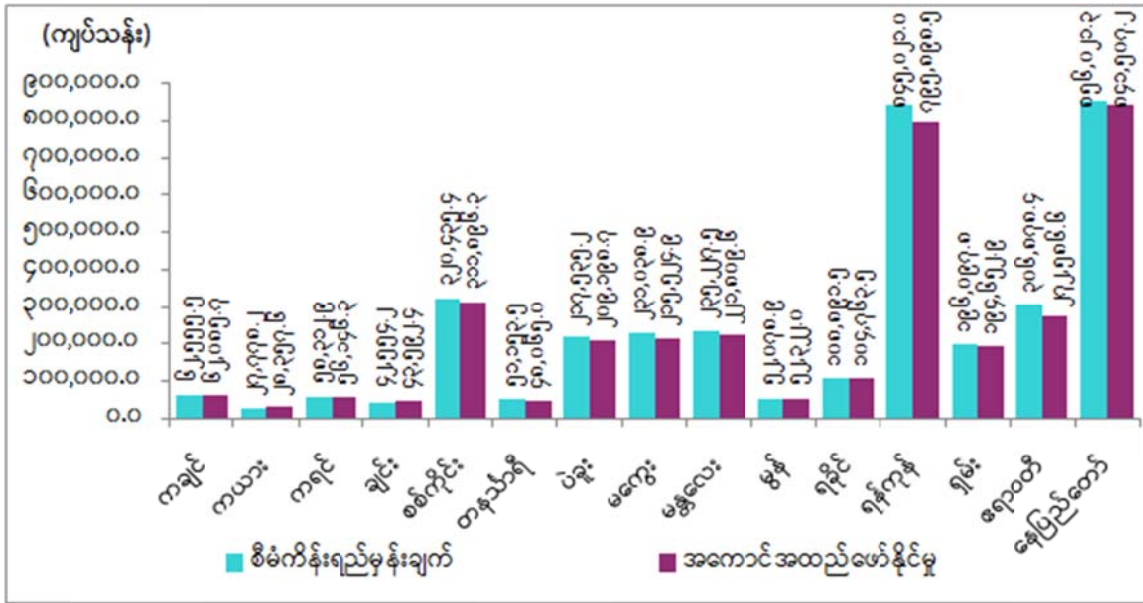
၂၀၁၈-၂၀၁၉ ဘဏ္ဍာနှစ်၊ အမျိုးသားစီမံကိန်းရည်မှန်းချက်အပေါ် အောက်တိုဘာလမှ စက်တင်ဘာလကုန်(ယာယီ)အထိ အကောင်အထည်ဖော်နိုင်မှုတန်ဖိုး (နှစ်အလိုက်ဈေးနှုန်း)



ဇစ်မြစ်။ ပြည်ထောင်စုဝန်ကြီးဌာနများ၊ စီမံကိန်းရေးဆွဲရေးဦးစီးဌာန

၉၂
ပုံ(၃-၅၀)

၂၀၁၈-၂၀၁၉ ဘဏ္ဍာနှစ်၊ အောက်တိုဘာလမှ စက်တင်ဘာလကုန်(ယာယီ)အထိ
လူမှုရေးနှင့် စီမံခန့်ခွဲရေးကဏ္ဍရည်မှန်းချက်အပေါ် တိုင်းဒေသကြီး/ပြည်နယ်အလိုက်
အကောင်အထည်ဖော်နိုင်မှုတန်ဖိုး
(နှစ်အလိုက်ဈေးနှုန်း)



ဇယားမြစ်။ ပြည်ထောင်စုဝန်ကြီးဌာနများ၊ စီမံကိန်းရေးဆွဲရေးဦးစီးဌာန

၂၀၁၈-၂၀၁၉ ဘဏ္ဍာနှစ်၊ အောက်တိုဘာလမှ စက်တင်ဘာလကုန်(ယာယီ) အထိ တွင် လူမှုရေး ကဏ္ဍ ဖွံ့ဖြိုးတိုးတက်ရေးအတွက် အောက်ပါကိစ္စရပ်များကို ဆောင်ရွက်နိုင်ခဲ့ပါသည်-

- ကျေးလက်နှင့် ဝေးလံဒေသမှ ကလေးများ သင်ယူမှုအခွင့်အလမ်းများ ပိုမိုရရှိနိုင် စေရန် အတွက် ကျောင်းပေါင်း ၆,၃၈၇ ကျောင်းကို ကျောင်းအဆင့်တိုးမြှင့်ခြင်း၊ အခြေခံပညာ ကျောင်းသုံး ပြဋ္ဌာန်းစာအုပ်များ၊ ဘာသာရပ်အလိုက် စာအုပ်များအား ကျောင်းသား/သူများ ကို အခမဲ့ထောက်ပံ့ပေးနိုင်ခဲ့ပါသည်။
- ကျွမ်းကျင်မှုအခြေပြုကာလတို သက်မွေးပညာသင်ယူမှု အခွင့်အလမ်းများ ပိုမို တိုးချဲ့ ဆောင်ရွက်နိုင်ရန်အတွက် နည်းပညာဆိုင်ရာသင်တန်း၊ ဟိုတယ်နှင့်ခရီးသွားလာရေး၊ စိုက်ပျိုးရေးနှင့် အခြားသက်မွေးပညာရပ်ဆိုင်ရာသင်တန်းများ တိုးချဲ့ဖွင့်လှစ်နိုင်ခဲ့ပါသည်။
- ပြည်ပအကူအညီဖြင့် ဂျပန်-မြန်မာ အောင်ဆန်းသက်မွေးပညာ သင်တန်းကျောင်းနှင့် ဆရာအတတ်သင်သိပ္ပံ(ဗဟန်း) တည်ဆောက်ရေး၊ သင်ရိုးညွှန်းတမ်းများ ရေးဆွဲခြင်း နှင့် လက်တွေ့ကျွမ်းကျင်မှုဆိုင်ရာ သင်တန်းများ ပို့ချခြင်းတို့ကို ဆောင်ရွက်ခဲ့ပြီး လူငယ်များ အလုပ်အကိုင်အခွင့်အလမ်း ရရှိရေးအတွက် လေ့ကျင့်ပြုစုမွေးထုတ်ရေး စီမံကိန်း

(Equipping Youth for Employment Project -EYE) အစီအစဉ်အရ အစိုးရနည်းပညာ အထက်တန်းကျောင်း (နေပြည်တော်၊ ရွာမ၊ မန္တလေး)တို့တွင် Bricklaying, Barbending, Concrete Shuttering နှင့် Road Construction တို့နှင့် ပတ်သက်၍ (၃)လ သင်တန်းများ ဖွင့်လှစ်ခဲ့ပါသည်။

- ပြည်ပအထောက်အပံ့ဖြင့် နည်းပညာ၊ သက်မွေးပညာနှင့်လေ့ကျင့်ရေးကဏ္ဍ ပြုပြင် ပြောင်းလဲရန်အတွက် သင်ထောက်ကူပစ္စည်းများ ဖြည့်ဆည်းခြင်း၊ အစိုးရစက်မှုလက်မှုသိပ္ပံ နှင့် အစိုးရနည်းပညာအထက်တန်းကျောင်းများတွင် ကျောင်းအခြေပြု စွမ်းဆောင်ရည် မြှင့်တင်ရန်အတွက် စွမ်းဆောင်ရည်မြှင့်တင်မှုဆိုင်ရာ လမ်းညွှန်ချက် (မူကြမ်း) ပြဋ္ဌာန်းနိုင်ရန် ဆောင်ရွက်ခဲ့ပါသည်။
- အစိုးရနည်းပညာကောလိပ်၊ သိပ္ပံနှင့်ကျောင်းများတွင် တက်ရောက်သင်ကြားလျက်ရှိ သော ကျောင်းသား/သူများအား ပညာသင်ထောက်ပံ့ကြေး စုစုပေါင်း ကျပ် ၁၆,၃၃၉.၅၅၃ သန်း ထောက်ပံ့ပေးခဲ့ပါသည်။
- Grade-6(သင်ရိုးသစ်)အတွက် သင်ထောက်ကူ ၄၃ မျိုးပါ Kit ပုံး ၃၁,၇၄၅ ပုံးကို ခရိုင် များသို့လည်းကောင်း၊ မူလွန်နှင့်လခွဲကျောင်းများအတွက် တစ်ကျောင်းလျှင် (၁) ပုံးနှုန်း ဖြင့်လည်းကောင်း၊ ကျောင်းများ၌အသုံးပြုရန် CPD Hand Book ၁၆၅,၂၄၆ အုပ်ကို လည်းကောင်း ဖြန့်ဝေပေးနိုင်ခဲ့ပါသည်။
- ဆေးလက်တွေ့ အခြေခံပါရဂူဘွဲ့(၈) ဦး၊ ဆေးလက်တွေ့ ပါရဂူဘွဲ့ (၁၇)ဦး၊ သွားဘက်ဆိုင်ရာ ဆေးလက်တွေ့ပါရဂူဘွဲ့ (၁) ဦး၊ ဒီပလိုမာဘွဲ့ (၂) ဦး၊ ဆေးပညာမဟာသိပ္ပံ (၉၈) ဦး နှင့် ဆေးဘက်ဆိုင်ရာနည်းပညာ မဟာသိပ္ပံ (၁) ဦးနှင့် သွားမဟာသိပ္ပံ (၃) ဦး မွေးထုတ်ပေး နိုင်ခဲ့ပါသည်။
- ကျန်းမာရေးဝန်ဆောင်မှုအနေဖြင့် တီဘီလူနာ ၁၃၅,၄၀၁ ဦး၊ အနာကြီး ရောဂါလူနာ ၄,၈၂၇ ဦး၊ မျက်စိအကြီးစားခွဲစိတ်မှု ၁၄,၈၉၄ ခု၊ အသေးစား ခွဲစိတ်မှု ၇,၁၂၄ ခု၊ ပြင်ပလူနာ ကြည့်ရှုခြင်း ၇၂,၅၈၆ ခု နှင့် ကွင်းဆင်းကြည့်ရှုခြင်း ၅၂,၁၆၇ ဦး တို့ကို ကုသပေးနိုင်ခဲ့ပြီး ကျန်းမာရေးစောင့်ရှောက်မှုပေးခြင်း ၁၉၀ ကြိမ် နှင့် သုတေသနလုပ်ငန်း ၁၉ ခု တို့ကို ဆောင်ရွက်ပေးနိုင်ခဲ့ပါသည်။
- ကျန်းမာရေးစောင့်ရှောက်မှု လူတိုင်းလက်လှမ်းမီ လွှမ်းခြုံနိုင်စေရန် အတွက် (၁၆) ခုတင် ဆုံတိုက်နယ်ဆေးရုံ(၁)ရုံအား (၂၅) ခုတင်ဆုံ ပြည်သူ့ဆေးရုံအဖြစ်သို့ တိုးမြှင့်ဖွင့်လှစ် ခွင့်ပြု ခဲ့ပြီး (၁၆) ခုတင်ဆုံ တိုက်နယ် ဆေးရုံ(၁၇)ရုံ၊ (၁၆)ခုတင်ဆုံ တိုင်းရင်းဆေးရုံ(၅)ရုံ၊ (၂၅) ခုတင်ဆုံ တိုင်းရင်းဆေးရုံ (၁) ရုံ၊ ကျေးလက်ကျန်းမာရေးဌာန ၅၃ ခု၊ ကျေးလက် ကျန်းမာရေးဌာနခွဲ ၇ ၊ ၁ တိုက် အသစ်တီးခဲ ဖင်လှစ်ခြင်း၊ တိုင်းရင်းဆေးဝါး စက်ရုံ (၁) ရုံ

အဆင့်မြင့်တင်ခြင်းနှင့် နေပြည်တော် ခုတင် ၃၀၀ ဆံ့ အငြိမ်းစား နိုင်ငံ့ဝန်ထမ်းဆေးရုံ အား နေပြည်တော်ပြည်သူ့ဆေးရုံကြီး ခုတင် ၃၀၀ ဆံ့အဖြစ် အမည်ပြောင်းလဲ ပြင်ဆင် ခဲ့ပါသည်။

- အစီရင်ခံသည့် နှစ်အတွင်း နယ်စပ်ဒေသနှင့် တိုင်းရင်းသားလူမျိုးများ၏ လူမှုစီးပွားဘဝ ဖွံ့ဖြိုးတိုးတက်လာစေရန် အတွက် မြေလမ်း ၃၈၄ မိုင်၊ ကျောက်လမ်း ၂၂၄ မိုင်၊ ကတ္တရာ လမ်း ၆၁ မိုင်၊ ကွန်ကရစ် လမ်း ၁၃ မိုင်၊ လမ်းတာချဲ့ခြင်း ၁၃ မိုင်၊ လမ်းပြုပြင် ထိန်းသိမ်း ခြင်း ၁၁၂ မိုင်၊ ကြိုးတံတား ၃ စင်း၊ ကွန်ကရစ်တံတား ၂၀၁ စင်း၊ ဘေလီတံတား ၃ စင်း၊ Box Culvert ၁,၄၁၀ စင်း၊ ရေပြန် ၆၉ စင်း၊ မြေထိန်းနံရံ ၃ ခု၊ ဆိုလာ ၂,၀၁၄ စုံ၊ လျှပ်စစ် မီး သွယ်တန်းခြင်း ၁၇ ခု၊ ဘုန်းကြီးကျောင်း ၈ ကျောင်း၊ တန်ဖိုးနည်းအိမ်ရာ ၁၇၄ လုံး၊ စာသင်ကျောင်း ၁၀ ကျောင်း နှင့် ကျန်းမာရေးလုပ်ငန်းတွင် ကျေးလက်ကျန်းမာရေးဌာနခွဲ ၂ ခု တို့ကို ဆောင်ရွက် ပေးနိုင်ခဲ့ပါသည်။ ထို့အပြင် ပြည်ပအကူအညီဖြင့် စာသင်ကျောင်း ၁၂၀ ကျောင်း၊ ကျေးလက်ကျန်းမာရေးဌာနခွဲ ၁ ခု၊ မြေလမ်း ၁၁ လမ်း၊ တံတား ၆ စင်း၊ Box Culvert ၂၂၇ စင်း၊ မြေထိန်းနံရံ ၁ ခု၊ အိမ် ၁,၇၀၀ လုံး နှင့် ရေတွင်း ၂၈ တွင်းတို့ကို ဆောင်ရွက်ပေးနိုင်ခဲ့ ပါသည်။
- ပြည်သူလူထုအား စာပေအသိပညာ ရရှိစေရန်အတွက် သုတ၊ ရသ စာအုပ် ၆၂,၃၃၇ အုပ်၊ ဒို့ကျေးရွာဂျာနယ် ၈၄၃,၅၁၀ စောင် ၊ အထိမ်းအမှတ် လက်ကမ်း စာစောင် ၁၂ သိန်း၊ အာဇာနည်နေ့အမှတ်တရ စာအုပ်ကို အင်္ဂလိပ်/မြန်မာ နှစ်ဘာသာဖြင့် အုပ်ရေ ၅၃,၀၀၀ တို့ကို ထုတ်ဝေဖြန့်ချိနိုင်ခဲ့ပြီး စာဖတ်ဝိုင်း ၁,၂၈၀ ကြိမ်ဆောင်ရွက်နိုင်ခဲ့ပါသည်။ Online အသုံးပြု သတင်းအချက်အလက် ရှာဖွေခြင်းသင်တန်းတွင် ၁၀၃ ဦး၊ Advanced Online/ Digital Journalism သင်တန်းတွင် ၁၆ ဦး၊ ပြည်သူ့ရေးရာစီမံခန့်ခွဲရေး သင်တန်းတွင် ၄၅ ဦး တက်ရောက်ခဲ့ပါသည်။
- ဘာသာပေါင်းစုံ ချစ်ကြည်ညီညွတ်ရေးအတွက် Religious Visa လျှောက်ထားသူ ၄၁ ဦး၊ ပြည်ဝင်ခွင့်ဗီဇာ ရရှိရေးနှင့် ပြည်နေ့ခွင့်သက်တမ်းတိုး နေထိုင်ခွင့်ဗီဇာရရှိရေး လျှောက် ထားသူ ၁၆၆ ဦး တို့ကို ထောက်ခံပေးခဲ့ပြီး ဘာသာရေးဆိုင်ရာ ကိစ္စရပ်များနှင့် စပ်လျဉ်း၍ ဆွေးနွေးမှု၊ တွေ့ဆုံမှုတို့ကို ဆောင်ရွက်ခဲ့ပါသည်။
- ယဉ်ကျေးမှုအမွေအနှစ်များ ထိန်းသိမ်းနိုင်ရန်အတွက် ရှေးဟောင်းပစ္စည်း ၃,၄၃၄ ခု၊ ဒြပ်မဲ့ ယဉ်ကျေးမှုအမွေအနှစ် ၁,၄၇၁ ခုတို့ကိုစုဆောင်းနိုင်ခဲ့ပြီး မြောက်ဦး ယဉ်ကျေးမှုအမွေ အနှစ်ဒေသအား ကမ္ဘာ့အမွေအနှစ်စာရင်းဝင် သတ်မှတ်နိုင်ရေးအတွက် အဆိုပြု စာတွဲ (မူကြမ်း) တင်ပြနိုင်ရေးကို ဆောင်ရွက်ခဲ့ပါသည်။

- နိုင်ငံ/သမဝါယမ/ပုဂ္ဂလိကပိုင်၊ ဖက်စပ်နှင့်အခြားကဏ္ဍတို့တွင် လူမှုဖူလုံရေးဥပဒေအရ အကျိုးဝင်အလုပ်ဌာနပေါင်း ၃၃,၆၉၄ ဌာနနှင့် အလုပ်သမားပေါင်း ၁,၄၁၅,၁၈၇ ဦး အကျိုးခံစားခွင့်များ ရရှိခဲ့ပြီး အကျိုးခံစားခွင့်အမျိုးအစားအလိုက် စုစုပေါင်း ကျပ် ၁၇,၂၅၁.၇၂၂ သန်းကို ထုတ်ပေးခဲ့ပြီး အလုပ်သမားဆေးရုံကြီး တို့တွင် စုစုပေါင်း လူနာ ၁၀၇,၄၁၉ ဦး၊ အာမခံအလုပ်သမား ၉၈၈,၅၃၉ ဦးတို့ကို ကျန်းမာရေး စောင့်ရှောက်မှု ပေးခဲ့ပါသည်။
- ကလေးပြုစုရေးဌာန ၇ ခု တွင် ကလေးငယ်များ ၃၅၅ ဦး ၊ မူလတန်းကြို ကျောင်း ၁၂၉ ကျောင်းတွင် ကလေးငယ်များ ၁၈,၀၇၆ ဦးနှင့် ကိုယ့်အားကိုယ်ကိုးမူလတန်းကြိုကျောင်း ၁,၀၂၄ ကျောင်းတို့ကို ထောက်ပံ့ပေးခဲ့ပါသည်။
- တိုင်းဒေသကြီး/ပြည်နယ်များတွင် လူငယ်ရိပ်သာ ၂၆ ခု၊ စေတနာမူလတန်း ညကျောင်း ၁၇ ကျောင်း၊ လူငယ်သင်တန်းကျောင်းနှင့် အမျိုးသမီးကလေးများ သင်တန်းကျောင်း ၁၀ ခု ဖွင့်လှစ်ထားပြီး လူငယ် ၄,၄၁၉ ဦး တို့ကို ကျောင်းပညာ သင်ကြားပေးခဲ့ပြီး အိမ်တွင်းမှု သင်တန်း ၇,၀၄၆ ဦးနှင့် ရပ်ရွာအခြေပြု အိမ်တွင်းမှုသက်မွေးသင်တန်း ၅,၀၃၄ ဦး တို့ကို သင်ကြားပေးခဲ့ပါသည်။
- မသန်စွမ်းသက်ငယ်သင်တန်းကျောင်း (ရန်ကုန်မြို့၊ မန္တလေးမြို့)တွင် ကျောင်းသား/ ကျောင်းသူ ၃၄၃ ဦးကို လေ့ကျင့်ပေးခဲ့ပြီး မသန်စွမ်းသက်ကြီးသင်တန်းကျောင်း (ရန်ကုန်) တွင် သင်တန်းသား ၈၀ ဦးကို အီလက်ထရောနစ် ၊ စက်ချုပ်၊ တံဆိပ်ရိုက်၊ ဓါတ်ပုံ၊ ဆံသ နှင့် ကွန်ပျူတာသင်တန်းတို့ကို သင်ကြားပေးခဲ့ပါသည်။
- မျက်မမြင်ကျောင်း (ရန်ကုန်၊ စစ်ကိုင်း)တွင် ကျောင်းသား/ကျောင်းသူ ၂၅၅ ဦးကို မျက်မမြင် လက်စမ်းစာပေ Braille IE စနစ်ဖြင့် မူလတန်း၊ အလယ်တန်း၊ အထက်တန်း နှင့်တက္ကသိုလ်၊ ကွန်ပျူတာ၊ အသက်မွေးဝမ်းကျောင်း ပညာတို့ကို သင်ကြားပေးခဲ့ပါသည်။
- နားမကြားသောကလေးများကျောင်း(မန္တလေးရန်ကုန်)တွင် ကျောင်းသား/ကျောင်းသူ ၃၅၈ ဦး ကို Sign Language ဖြင့် ကျောင်းပညာနှင့် အသက်မွေးဝမ်းကျောင်းပညာများ သင်ကြား ပေးခဲ့ပါသည်။
- ကိုယ်ဝန်ဆောင်မိခင်များနှင့် ၎င်းတို့မှ မွေးဖွားလာသော အသက်(၂)နှစ်အောက် ကလေး သူငယ်များအစီအစဉ်အရ ချင်း၊ ရခိုင်၊ ကရင်၊ ကယားပြည်နယ်တို့နှင့် နာဂခရိုင် အုပ်ချုပ်ခွင့်ရဒေသတို့တွင် အကျိုးခံစားခွင့်ရှိသူ ၂၀၁၈-၂၀၁၉ ဘဏ္ဍာနှစ်တွင် ၂၀၆,၁၈၆ ဦးအား ငွေကြေးထောက်ပံ့ ပေးခဲ့ပြီး ၂၀၁၇-၂၀၁၈ ဘဏ္ဍာနှစ်ထက် ၁၉၉,၄၄၁ ဦး ပိုခဲ့ပါသည်။ ထို့အပြင် ၂၀၁၈-၂၀၁၉ ဘဏ္ဍာနှစ်တွင် အသက် ၈၅ နှစ်နှင့်အထက် ဘိုးဘွားပေါင်း ၁၈၈,၇၄၀ ဦးကို လူမှုရေးပင်စင် ထောက်ပံ့ခဲ့ပြီး ၂၀၁၇-၂၀၁၈ ဘဏ္ဍာနှစ် ထက် ၁၄၇,၇၅၈ ဦး ပိုခဲ့ပါသည်။

- လူကုန်ကူးခံရသူများအတွက် သတင်းအချက်အလက် မျှဝေရာစင်တာသို့ အကူအညီ လာရောက် တောင်းခံသူ ၃၁၄ ဦး ရှိပြီး လူကုန်ကူးခံရသူ စုစုပေါင်း ၄၅၉ ဦးအား မိဘနေရပ်သို့ ပြန်လည်ပို့ဆောင်ပေးခြင်း၊ ၂၆၈ ဦးအား နောက်ဆက်တွဲ စောင့်ရှောက်မှု ပေးခြင်းနှင့်၎င်းတို့မှ ၁၈၃ ဦးကို ပြန်လည်ထူထောင်ရေးအတွက် ထောက်ပံ့ပေးခဲ့ပါသည်။
- တိုင်းဒေသကြီးနှင့်ပြည်နယ်များတွင် တိုင်းရင်းသား ဘာသာစာပေဖြင့် သင်ကြားပေး နေသော ဆရာ၊ ဆရာမ ၇,၁၁၀ ဦးကို ပညာရေးဝန်ကြီးဌာနတွင် ခန့်ထားပေးခဲ့ပြီး တိုင်းရင်းသားဘာသာ ၆၆ မျိုးဖြင့် ပုံပြပုံပြင်စာအုပ်များကို ပုံနှိပ်ထုတ်ဝေနိုင်ခဲ့ပါသည်။

၂၀၁၈-၂၀၁၉ ဘဏ္ဍာနှစ်၊ အောက်တိုဘာလမှစက်တင်ဘာလကုန်(ယာယီ)အထိတွင် စီမံခန့်ခွဲရေး ဆိုင်ရာ ဖွံ့ဖြိုးတိုးတက်ရေး အတွက် အောက်ပါတို့ကို ဆောင်ရွက်နိုင်ခဲ့ပါသည်-

- ငွေကြေးခဝါချမှုတိုက်ဖျက်ရေးဥပဒေကို ပြင်ဆင်သည့်ဥပဒေ(မူကြမ်း)အပေါ် မူဝါဒ ချမှတ် ရန်နှင့် ငွေကြေးခဝါချမှုနှင့် အကြမ်းဖက်မှုကို ငွေကြေးထောက်ပံ့မှုတိုက်ဖျက်ရေးဆိုင်ရာ အမျိုးသား အဆင့်မဟာဗျူဟာ(မူကြမ်း) ရေးဆွဲရန် ဆောင်ရွက်ခဲ့ပါသည်။
- ပြည်ထောင်စုငြိမ်းချမ်းရေး သဘောတူစာချုပ်တွင် အရေးကြီးသည့် အခြေခံမူများရရှိရေး၊ နိုင်ငံရေး ဆွေးနွေးမှုဆိုင်ရာမူဘောင်နှင့် လုပ်ငန်းလမ်းညွှန်ချက်များ ပြင်ဆင်ရေး၊ တစ်နိုင်ငံလုံး ပစ်ခတ်တိုက်ခိုက်မှု ရပ်စဲရေး သဘောတူစာချုပ် နှင့်ပတ်သက်၍ (၂၁) ရာစု ပင်လုံ ညှိနှိုင်းအစည်းအဝေးပွဲများ ကျင်းပခဲ့ပါသည်။
- အသက်(၁၀)နှစ်ပြည့်ကတ် ၆၉၁,၈၅၉ ဦး၊ အသက်(၁၈)နှစ်ပြည့်ကတ် ၆၃၅,၈၈၈ ဦး၊ အသက်(၁၀)နှစ်ပြည့်မှ အသက်(၁၈)နှစ်ပြည့်ကတ် ၄၆၀,၂၉၅ ဦးတို့ကို နိုင်ငံသား စိစစ်ရေး ကတ်ပြားကိုလည်းကောင်း၊ နိုင်ငံသား ၅၇၁,၇၂၉ ဦးကို စိစစ်ရေးကတ်ပြား မိတ္တူကို လည်းကောင်း၊ ဧည့်နိုင်ငံသားလက်မှတ်၂၁၉ ဦး၊ နိုင်ငံသားပြုခွင့်လက်မှတ် ၄,၀၉၄ ဦးနှင့် နိုင်ငံသားစိစစ်ခံရမည့်သူ၏ သက်သေခံကတ်ပြား စုစုပေါင်း ၁၉,၁၇၄ ကတ်တို့ကို ထုတ်ပေး နိုင်ခဲ့ပါသည်။
- မြန်မာ့ပညာရေးအရည်အသွေးမြှင့်တင်ရေးလုပ်ငန်းအစီအစဉ် (Myanmar Education Quality Improvement Program-My-EQIP) ကို အကောင်အထည်ဖော် ဆောင်ရွက် လျက်ရှိရာ ကျောင်းအရည်အသွေး အာမခံမှုစံသတ်မှတ်ချက်အညွှန်းဘောင် (မူကြမ်း) ရေးဆွဲခြင်းကို ဆောင်ရွက်ခဲ့ပါသည်။
- သက်မွေးပညာကဏ္ဍ ဖွံ့ဖြိုးတိုးတက်ရေးအတွက် နည်းပညာနှင့်သက်မွေးဆိုင်ရာ ပညာရေးနှင့်လေ့ကျင့်ရေးဥပဒေနှင့် နည်းဥပဒေ ပြဋ္ဌာန်းနိုင်ရေးကို ဆောင်ရွက်လျက် ရှိပါသည်။

- အစီရင်ခံသည့်ကာလအတွင်း ကျန်းမာရေးဆိုင်ရာဥပဒေ (၂) မျိုးကို ပြဋ္ဌာန်းနိုင်ခဲ့ပြီး ပြင်ဆင်သည့် ဥပဒေ(မူကြမ်း) (၅) မျိုး နှင့် ကျန်းမာရေးဥပဒေ (၁၃) မျိုး တို့ကို အတည်ပြု ပြဋ္ဌာန်းနိုင်ရေးကို ဆောင်ရွက်လျက်ရှိပါသည်။
- ၂၀၁၈ ခုနှစ် အမျိုးသားစီမံကိန်း (ဧပြီလမှ စက်တင်ဘာလကုန်အထိ)(၆)လအစီရင်ခံစာ၊ ၂၀၁၈-၂၀၁၉ ဘဏ္ဍာနှစ်အမျိုးသားစီမံကိန်း ပထမ(၆)လပတ် အစီရင်ခံစာနှင့် ၂၀၁၉-၂၀၂၀ ဘဏ္ဍာနှစ် အမျိုးသားစီမံကိန်းဥပဒေ ပြုစုခြင်း တို့ကို ဆောင်ရွက်ခဲ့ပြီး MSDP နှင့်အညီ ရေးဆွဲတင်ပြထားသော စီမံကိန်းများကို Project Bank Proposal Template, Project Screening Tool, Project Prioritization Tool ဖြင့် စိစစ်၍ Project Bank သို့ ထည့်သွင်းနိုင်ရန် ဆောင်ရွက်ခဲ့ပါသည်။
- တိုင်းဒေသကြီး/ပြည်နယ်များအလိုက် မိုဘိုင်းဖုန်းသုံးစွဲမှု အခြေအနေ၊ ရွှေဘိုမြို့နယ် အတွင်း စပါးစိုက်ပျိုး ကုန်ကျစရိတ် လေ့လာဆန်းစစ်မှု ကွင်းဆင်းခြင်း လုပ်ငန်းများကို ဆောင်ရွက်ခဲ့ပါသည်။
- မှတ်တမ်းများ စုဆောင်းခြင်း၊ မှတ်တမ်းဖလှယ်ခြင်း၊ ကွင်းဆင်းရယူခြင်းတို့ဖြင့် သမိုင်းဝင် မော်ကွန်းမှတ်တမ်းများအား ထိန်းသိမ်းခြင်းလုပ်ငန်းသာမက မိတ္ထီလာ စီးပွားရေး တက္ကသိုလ် နှင့် ပူးပေါင်း၍ MBA၊ MPA သင်တန်းများ၊ ဘွဲ့လွန်ဒီပလိုမာ သင်တန်းနှင့် ဘာသာရပ်ဆိုင်ရာ ရက်တိုသင်တန်းများ ဖွင့်လှစ်နိုင်ရေးကို ဆောင်ရွက်လျက် ရှိပါသည်။
- ၂၀၁၈ ခုနှစ် စာရင်းအင်းနည်းဥပဒေများ ထုတ်ပြန်နိုင်ရေးနှင့် မြန်မာနိုင်ငံ၏ ရေရှည် တည်တံ့ခိုင်မြဲပြီး ဟန်ချက်ညီသော ဖွံ့ဖြိုးတိုးတက်မှုစီမံကိန်း (MSDP) အကောင်အထည် ဖော်ဆောင်ရာ၌ စောင့်ကြည့်အကဲဖြတ်နိုင်ရန်အတွက် အမျိုးသားညွှန်ကိန်းမူဘောင် ပေါ်ထွက်လာစေရန် ဆောင်ရွက်ခဲ့ပြီး စာရင်းအင်းစနစ် အရည်အသွေးစနစ် မြင့်မား စေရန်အတွက် National Quality Assurance Framework(NQAF) ရေးဆွဲနိုင်ရေးကို ဆောင်ရွက်ခဲ့ပါသည်။
- မြန်မာနိုင်ငံ အသေးစား၊ အငယ်စားနှင့် အလတ်စား စီးပွားရေးလုပ်ငန်း (ကုန်ထုတ်လုပ်မှု) အရည်အသွေးဆိုင်ရာစစ်တမ်း(၂၀၁၈) အစီရင်ခံစာ၊ မြန်မာနေထိုင်မှုအခြေအနေစစ်တမ်း (၂၀၁၇) မှ ဆင်းရဲနွမ်းပါးမှုအစီရင်ခံစာ မိတ်ဆက်ခြင်းတို့ကို ဆောင်ရွက်ခဲ့ပြီး မြန်မာနိုင်ငံ အသေးစား၊အငယ်စားနှင့် အလတ်စား စီးပွားရေးလုပ်ငန်း အရေအတွက်ဆိုင်ရာ စစ်တမ်း (၂၀၁၉) ကောက်ယူခြင်း နှင့်အစီရင်ခံစာ ပြုစုခြင်းကို ဆောင်ရွက်ခဲ့ပါသည်။
- အစိုးရအဖွဲ့အစည်းများ၏ ဖွဲ့စည်းပုံများကို တင်ပြရာတွင် ပြည်ထောင်စုအဆင့် အဖွဲ့အစည်း ၃ ခု၊ ဝန်ကြီးဌာန ၁၅ ခု၊ နိုင်ငံတော်စီးပွားရေးရာပေါင်းစပ်ညှိနှိုင်းရေး ကော်မတီရုံး ၁ ရုံးတိုက် စိစစ်ထောက်ခံခံပီး ပြည်ထောင်စုအဆင့်အဖွဲ့အစည်း ၉ ခု၊

ပြည်ထောင်စုဥပဒေဆိုင်ရာ အထောက်အကူပေးရေးအဖွဲ့ရုံး (၁) ရုံး၊ ရန်ကုန်မြို့တော် စည်ပင်သာယာရေးကော်မတီ ၁ ခု နှင့် ဝန်ကြီးဌာန(၂၀) ခုတို့တွင် ဝန်ထမ်းသစ် ၄၇,၁၄၁ ဦး ခန့်ထားနိုင်ရေး အတွက် သဘောထားမှတ်ချက် ပြန်ကြားခဲ့ပါသည်။

- အသေးစား၊ အငယ်စားနှင့်အလတ်စား စီးပွားရေးလုပ်ငန်းများ ဖွံ့ဖြိုးတိုးတက်စေရန် အတွက် စီးပွားရေးလုပ်ငန်းရှင် ၆၄၅ ဦးအား ထုတ်ချေးနိုင်ခဲ့ပြီး အိမ်ရာချေးငွေအတွက် ၁,၁၉၅ ဦး ကို ထုတ်ချေးခဲ့ပါသည်။
- ငွေကြေးရေးဝန်ဆောင်မှု အနေဖြင့် အငြိမ်းစားများအား E-Pension ကဒ် ၆၅,၂၂၁ ကဒ် ထုတ်ပေးခြင်းကို ဆောင်ရွက်နိုင်ခဲ့ပါသည်။
- ဘဏ်ဝန်ဆောင်မှုလုပ်ငန်းများ ပိုမိုအားကောင်းစေရန်အတွက် ဘဏ်အချင်းချင်း ချေးငွေ ထုတ်ချေးခြင်း၊ ကာလတို မြန်မာကျပ်ချေးငွေ ထောက်ပံ့ခြင်းနှင့် ကုန်သွယ်မှုဆိုင်ရာ ငွေကြေးထောက်ပံ့ခြင်းတို့ကို ဆောင်ရွက်လျက်ရှိပါသည်။
- မြန်မာ့လယ်ယာဖွံ့ဖြိုးရေးဘဏ်အနေဖြင့် ကျေးလက်နေ တောင်သူလယ်သမားများ လိုအပ်သော ငွေကြေးအရင်းအနှီးများကို တစ်ဖက်တစ်လမ်းမှ ပံ့ပိုးပေးနိုင်ရန် ရည်ရွယ်၍ ရာသီအလိုက် နှစ်ချင်းဆပ် စိုက်ပျိုးစရိတ်ချေးငွေများ ထုတ်ချေးပေးခဲ့ပါသည်။
- မြန်မာ့အာမခံလုပ်ငန်းဆောင်ရွက်မှုအနေဖြင့် နိုင်ငံဝန်ထမ်း(ကာလတို) အသက်အာမခံ၊ နှစ်တို ငွေပင်ငွေရင်း အသက်အာမခံ၊ မြန်မာနိုင်ငံသား (တရားဝင်) ပြည်ပလုပ်သား အသက်အာမခံ၊ ကျွဲ/နွားအာမခံ၊ ရာသီဥတုညွှန်းကိန်းအခြေပြုသီးနှံအာမခံနှင့် ကျန်းမာရေး အာမခံ၊ တောင်သူလယ်သမားအသက်အာမခံ၊ ပညာရေးအသက်အာမခံ၊ စာသင်သား အသက်အာမခံ၊ ပြည်သူပြည်သားနှစ်ချင်းအသက်အာမခံ၊ ပရီမီယံ ၁ ကြိမ် ပေးချေးငွေ အသက်အာမခံ၊ ပရီမီယံ ၁ ကြိမ်ပေး နှစ်တိုချေးငွေ အသက်အာမခံ စသည် တို့ကိုလည်း ဆောင်ရွက်လျက်ရှိပါသည်။
- အစိုးရ၏ ဝယ်ယူရေးနှင့် ပိုင်ဆိုင်ပစ္စည်းများ ထုခွဲရောင်းချရေးဆိုင်ရာ ဥပဒေ (မူကြမ်း) ရေးဆွဲနိုင်ရေးကို ဆောင်ရွက်ခဲ့ပါသည်။
- ခေတ်မီနည်းပညာအသုံးချ ဘက်စုံလွှမ်းခြုံသော အခွန်စီမံခန့်ခွဲမှုစနစ် အကောင်အထည် ဖော်ရန်အတွက် လုပ်ငန်းစဉ်များနှင့် ရှေ့လုပ်ငန်းစဉ်များအား SOP မူကြမ်းရေးဆွဲခြင်း လုပ်ငန်းကို ဆောင်ရွက်ခဲ့ပါသည်။
- အခွန်ထမ်းပြည်သူများ လွယ်ကူစွာ အခွန်ပေးဆောင်နိုင်စေရေးအတွက် Core Banking စနစ်ရှိသော ပုဂ္ဂလိကဘဏ်များတွင် Deposit Only Account ဖွင့်လှစ် ၍ M-Banking, e-Banking, i-Banking စနစ်များဖြင့် ချိတ်ဆက်ဆောင်ရွက်ရန်၊ Myanmar Payment Solution Services (mpss) လုပ်ငန်းမ မိဘိင်းဘဏ်လုပ်ငန်းလိုင်စင် ရရှိထားသော CB

ဘဏ်နှင့် Tax Aggregator Platform ချိတ်ဆက်ကာ အခွန်ငွေပေးဆောင်ရန်နှင့် Easy Pay မှ Easy Mobile Application ဖြင့် အခွန် ပေးဆောင်ရန် ဆောင်ရွက်လျက်ရှိပါသည်။

- အခွန်ဆိုင်ရာ စီမံအုပ်ချုပ်ခွင့်ဥပဒေ၊ အထူးကုန်စည်ခွန်နည်းဥပဒေ၊ ဝင်ငွေခွန်ဥပဒေ (မူကြမ်း) ရေးဆွဲနိုင်ရေးနှင့် အမိန့်ကြော်ငြာစာ ၃ ခု၊ အဓိပ္ပာယ်ရှင်းလင်း ဖွင့်ဆိုချက် ၈ ခု နှင့် လိုက်နာကျင့်သုံးရန် သတ်မှတ်ချက် ၄ ခု တို့ကို ထုတ်ပြန်ခဲ့ပါသည်။
- အသိဉာဏ်ပစ္စည်းမူပိုင်ခွင့်နှင့် စပ်လျဉ်းသော ကုန်အမှတ်တံဆိပ် မူပိုင်ခွင့်ဥပဒေ၊ စက်မှု ဒီဇိုင်းမူပိုင်ခွင့်ဥပဒေနှင့် တီထွင်မှု မူပိုင်ခွင့်ဥပဒေတို့ကို အတည်ပြုပြဋ္ဌာန်းခဲ့ပါသည်။
- ငွေကြေးဝန်ဆောင်မှုလုပ်ငန်းများ ဖွံ့ဖြိုးတိုးတက်စေရန်အတွက် အသေးစား ငွေရေးကြေးရေး ဥပဒေ(မူကြမ်း) ရေးဆွဲနိုင်ရေးကို ဆောင်ရွက်ခဲ့ပါသည်။

၂၀၁၈-၂၀၁၉ ဘဏ္ဍာနှစ်၊ အောက်တိုဘာလမှ စက်တင်ဘာလကုန်(ယာယီ) အထိ တွင် စီးပွားရေး နှင့် ဆက်နွယ်ရာ စီမံခန့်ခွဲမှုအပိုင်းတွင် အောက်ပါတို့ကို ဆောင်ရွက်နိုင်ခဲ့ပါသည်-

- Digital စနစ် ရုပ်ရှင်ပြသသည့်ရုံများ ပေါ်ထွန်းလာရေးအတွက် Digital စနစ် စံချိန်စံညွှန်း နှင့် ကိုက်ညီသည့်ရုပ်ရှင်ရုံ ၃၆ ရုံကို လိုင်စင်များ ခွင့်ပြုပေးနိုင်ခဲ့ပြီး ပုံနှိပ်သူ ၆၈ ဦး၊ ထုတ်ဝေသူ ၂၅၆ ဦး၊ သတင်းအေဂျင်စီ ၁၀၄ ဦး တို့ကို လုပ်ငန်း လုပ်ကိုင်ခွင့်အသစ် ခွင့်ပြုပေးခဲ့ပြီး ပြည်တွင်း/ပြည်ပ ရုပ်ရှင်နှင့် ဗီဒီယို ဇာတ်ကား စုစုပေါင်း ၆၇၉ ကားကို စိစစ်ခွင့်ပြုခဲ့ပါသည်။
- ပြည်ပအလုပ်အကိုင် အကျိုးဆောင်လိုင်စင်ရအေဂျင်စီ ၂၆၈ ခုမှ ပြည်ပနိုင်ငံ ၈ နိုင်ငံ သို့ စုစုပေါင်းအလုပ်သမား၂၇၁,၄၉၅ ဦး စေလွှတ်ခဲ့ပြီး အေဂျင်စီ ၅၃ ခုအား အကျိုးဆောင် လိုင်စင်များ ထုတ်ပေးခဲ့ပြီး ပြည်ပရှိနိုင်ငံသားများမှ နိုင်ငံခြားငွေ အမေရိကန်ဒေါ်လာ ၂၈၈,၃၃၃ ဝင်ငွေခွန်ရရှိခဲ့ပါသည်။
- ပြည်သူ့အားလုံး ဘေးအန္တရာယ်ကင်းရှင်းစေရန်အတွက် ရောဂါဗေဒဓာတ်ခွဲ စမ်းသပ်မှု များ၊ အဏုဇီဝဗေဒဓာတ်ခွဲ စမ်းသပ်မှုများနှင့် အစားအသောက်နမူနာ ထောက်ခံချက် လက်မှတ်ထုတ်ပေးခြင်းတို့ကို ဆောင်ရွက်နိုင်ခဲ့ပါသည်။
- ပုဂ္ဂလိက ကျန်းမာရေးလုပ်ငန်းများ ဖွံ့ဖြိုးတိုးတက်စေရန်အတွက် လိုင်စင်အသစ် ထုတ်ပေးခြင်း ၄၉ ခုနှင့် လိုင်စင်သက်တမ်းတိုးခြင်း ၈၆ ခုတို့ကို ဆောင်ရွက်ပေးနိုင် ခဲ့ပါသည်။

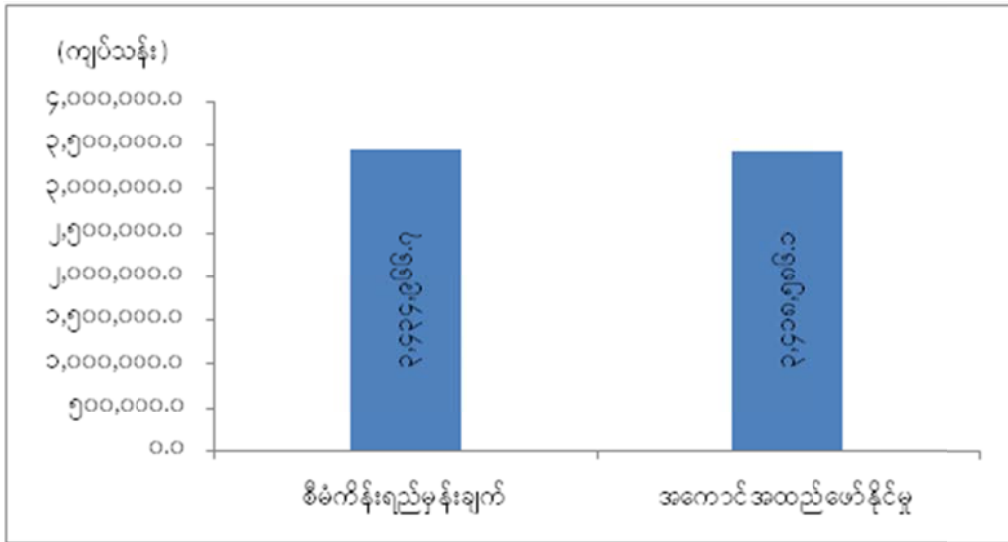
အခြားဝန်ဆောင်မှုကဏ္ဍ။ ဝန်ဆောင်မှုအခန်းကဏ္ဍသည် စီးပွားရေးတွင် အရေးပါသည့်အခန်းမှ ပါဝင်ပါသည်။ အခြားဝန်ဆောင်မှုကဏ္ဍတွင် ပါဝင်သည့် ပုဂ္ဂလိကဝန်ဆောင်မှုလုပ်ငန်းများ ဖွံ့ဖြိုးတိုးတက်ခြင်းကြောင့် အလုပ်အကိုင်အခွင့်အလမ်းများ ဖန်တီးပေးနိုင်ခြင်း၊ ဆင်းရဲမှုလျှော့ချခြင်းနှင့် လူ့စွမ်းအား အရင်းအမြစ် ဖွံ့ဖြိုးတိုးတက်စေခြင်း၊ ခရီးသွားလုပ်ငန်းအပါအဝင် ဝန်ဆောင်မှုလုပ်ငန်းများ ပိုမို တိုးတက် လျက် ရှိပါသည်။

၂၀၁၈-၂၀၁၉ ဘဏ္ဍာနှစ်၊ အမျိုးသားစီမံကိန်းတွင် အခြားဝန်ဆောင်မှုကဏ္ဍ၏ ဝန်ဆောင်မှုတန်ဖိုးကို နှစ်အလိုက်ဈေးနှုန်းများအရ ကျပ် ၃,၄၃၄,၉၆၆.၇ သန်း ရရှိစေရန်နှင့် ပုံမှန်ဈေးနှုန်းများအရ ၁၂.၀ ရာခိုင်နှုန်း တိုးတက်ရန် ရည်မှန်းခဲ့ပါသည်။

အခြားဝန်ဆောင်မှုကဏ္ဍ၏ ၂၀၁၈-၂၀၁၉ ဘဏ္ဍာနှစ်၊ အောက်တိုဘာလမှ စက်တင်ဘာလကုန် (ယာယီ)အထိ စာရင်းများအရ ဝန်ဆောင်မှုတန်ဖိုးသည် နှစ်အလိုက်ဈေးနှုန်းများအရ ကျပ် ၃,၄၁၈,၅၈၆.၁ သန်း ရှိသဖြင့် စီမံကိန်းရည်မှန်းချက်အပေါ် ၉၉.၅ ရာခိုင်နှုန်း အကောင်အထည်ဖော်နိုင်ခဲ့ပြီး ပုံမှန်ဈေးနှုန်းများအရ ၁၂.၉ ရာခိုင်နှုန်း တိုးတက်ခဲ့ပါသည်။

ပုံ(၃-၅၁)

၂၀၁၈-၂၀၁၉ ဘဏ္ဍာနှစ်၊ အမျိုးသားစီမံကိန်းရည်မှန်းချက်အပေါ် အောက်တိုဘာလမှ စက်တင်ဘာလကုန်(ယာယီ)အထိ အကောင်အထည်ဖော်နိုင်မှုတန်ဖိုး (နှစ်အလိုက်ဈေးနှုန်း)



ဇာစ်မြစ်။ ပြည်ထောင်စုဝန်ကြီးဌာနများ၊ စီမံကိန်းရေးဆွဲရေးဦးစီးဌာန

အခြားဝန်ဆောင်မှုကဏ္ဍ၏ နှစ်အလိုက် အောက်တိုဘာလမှ စက်တင်ဘာလကုန် (ယာယီ)အထိ အကောင်အထည်ဖော်နိုင်မှုတန်ဖိုးနှင့် တိုးတက်မှုနှုန်းများကို အောက်ပါအတိုင်းဖော်ပြအပ်ပါသည်-

အခြားဝန်ဆောင်မှုကဏ္ဍ၏ နှစ်အလိုက် အောက်တိုဘာလမှစက်တင်ဘာလကုန်(ယာယီ)အထိ

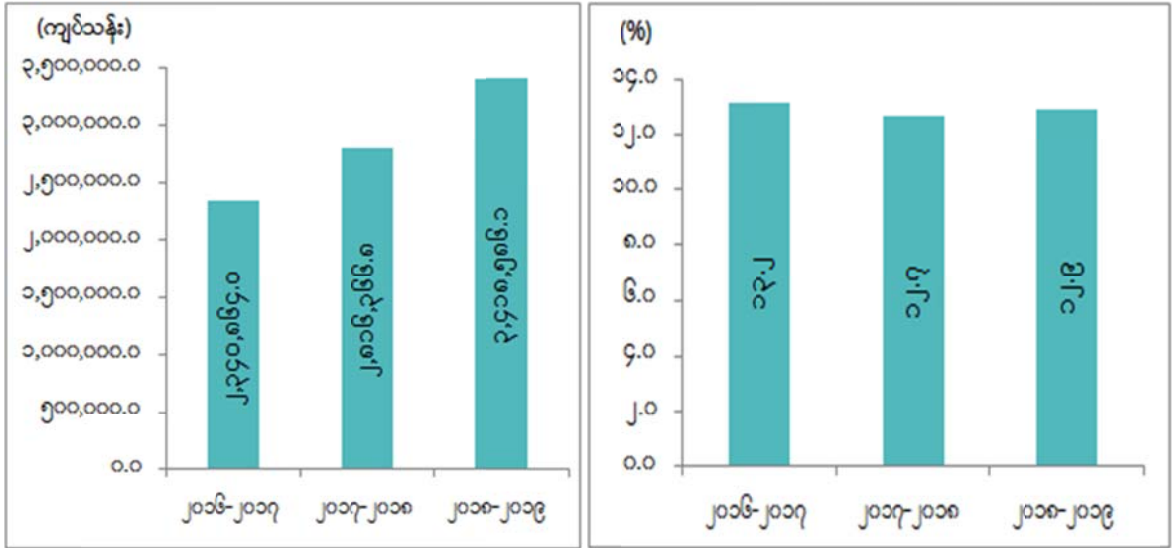
အကောင်အထည်ဖော်နိုင်မှုတန်ဖိုးနှင့် တိုးတက်မှုနှုန်းအခြေအနေ

ပုံ(၃-၅၂)အကောင်အထည်ဖော်နိုင်မှု

(နှစ်အလိုက်ဈေးနှုန်း)

ပုံ(၃-၅၃)တိုးတက်မှုနှုန်း

(ပုံမှန်ဈေးနှုန်း)



စာစ်မြစ်။ ပြည်ထောင်စုဝန်ကြီးဌာနများ၊ စီမံကိန်းရေးဆွဲရေးဦးစီးဌာန

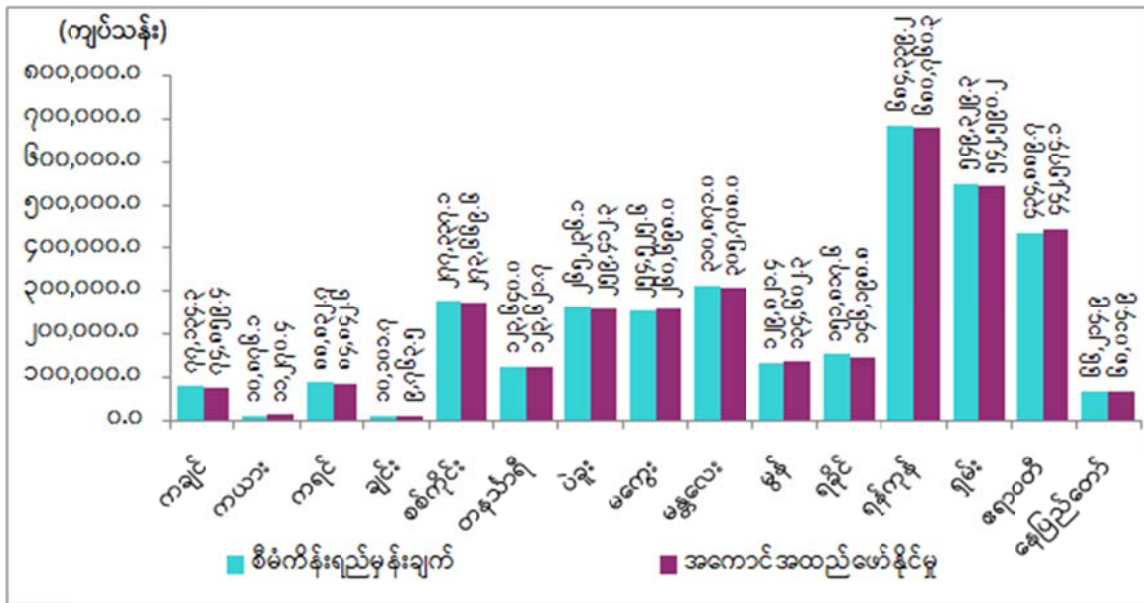
ပုဂ္ဂလိကကျောင်းနှင့် ဆေးရုံများ ပိုမိုဖွင့်လှစ်လာခြင်း၊ အိမ်ငှားဝန်ဆောင်မှု၊ အိမ်တွင်းဝန်ဆောင်မှု၊ ခရီးသွားဝန်ဆောင်မှုလုပ်ငန်းများ၊ ဟိုတယ်နှင့် တည်းခိုခန်းများ၊ စားသောက်ဆိုင်နှင့် ဘော်ဒါဆောင်များ တိုးတက်လာခြင်းများကြောင့် အခြားဝန်ဆောင်မှုကဏ္ဍကို တိုးတက်စေပါသည်။

ဟိုတယ်နှင့်တည်းခိုရိပ်သာ လုပ်ငန်းလိုင်စင်များ ခွင့်ပြုပေးခဲ့ခြင်း၊ ခရီးလှည့်လည်ရေးလုပ်ငန်း လိုင်စင်ကို နိုင်ငံသားပိုင်ခရီးလှည့်လည်ရေးကုမ္ပဏီ ၃,၀၅၁ ခုနှင့်ဧည့်လမ်းညွှန်လုပ်ငန်းလိုင်စင် ၈,၈၃၄ ဦး တို့ကို ခွင့်ပြုထုတ်ပေးခဲ့ပါသည်။

၂၀၁၈-၂၀၁၉ ဘဏ္ဍာနှစ်၊ အောက်တိုဘာလမှ စက်တင်ဘာလကုန်(ယာယီ)အထိ အခြား ဝန်ဆောင်မှုကဏ္ဍ၏ ရည်မှန်းချက်အပေါ် တိုင်းဒေသကြီး/ပြည်နယ်များအလိုက် အကောင်အထည်ဖော် နိုင်မှုတန်ဖိုးကို ပုံပြဂရပ်ဖြင့် ဖော်ပြအပ်ပါသည်-

ပုံ(၃-၅၄)

၂၀၁၈-၂၀၁၉ ဘဏ္ဍာနှစ်၊ အောက်တိုဘာလမှ စက်တင်ဘာလကုန်(ယာယီ)အထိ အခြားဝန်ဆောင်မှုကဏ္ဍရည်မှန်းချက်အပေါ် တိုင်းဒေသကြီး/ပြည်နယ်အလိုက် အကောင်အထည်ဖော်နိုင်မှုတန်ဖိုး (နှစ်အလိုက်ဈေးနှုန်း)



ခေစ်မြစ်။ ပြည်ထောင်စုဝန်ကြီးဌာနများ၊ စီမံကိန်းရေးဆွဲရေးဦးစီးဌာန

ပြည်သူများ စိတ်အပန်းပြေခရီးသွားလာခြင်း၊ အားလပ်ရက်ရည်ခရီးစဉ်များ ပိုမိုသွားလာခြင်း တို့ကြောင့် ပြည်တွင်း/ပြည်ပ ခရီးသွားမှုများ တိုးတက်လာပါသည်။ အထူးသဖြင့် ယဉ်ကျေးမှုဒေသများ၊ သဘာဝအပန်းဖြေနေရာများ၊ ရာသီဥတုကောင်းမွန်သည့်နေရာများတွင် ပိုမိုဝင်ရောက်ခဲ့ပါသည်။ ထို့အပြင် ခရီးသွားလုပ်ငန်းနှင့် ဆက်စပ်နေသည့် စားသောက်ဆိုင်၊ ရိုးရာလက်မှုဆိုင်၊ ဒေသထွက် လက်ဆောင်ဆိုင်၊ စုစုပေါင်း ၁,၇၃၂ ဆိုင် ပိုမိုဖွင့်လှစ်ခဲ့ပါသည်။

မြန်မာနိုင်ငံတွင် ကမ္ဘာလှည့်ခရီးသွားလုပ်ငန်း စနစ်တကျဖွံ့ဖြိုးတိုးတက်ရေးကို ရည်ရွယ်လျက် ခရီးသွားလုပ်ငန်းကိုအခြေပြု၍ အလုပ်အကိုင်အခွင့်အလမ်းသစ်များ ပေါ်ပေါက်ရေး၊ ဝင်ငွေတိုးပွားလာ ရေးကို ဦးတည်ဆောင်ရွက်လျက်ရှိပါသည်။ မြန်မာနိုင်ငံသို့ ကမ္ဘာလှည့်ခရီးသည် ဝင်ရောက်မှုမှာ ခရီးသည် ၄,၁၇၂,၇၁၄ ဦး ဝင်ရောက်ခဲ့ပြီး၊ ယခင်နှစ်ကာလထက်ခရီးသည် ၇၂၈,၇၅၇ ဦး တိုးတက်ခဲ့ ပါသည်။ ကမ္ဘာလှည့်ခရီးသည်များ သုံးစွဲမှုမှ ဝင်ငွေ အမေရိကန်ဒေါ်လာ ၂,၀၉၄.၅၄၂ သန်း ရရှိခဲ့ပါသည်။

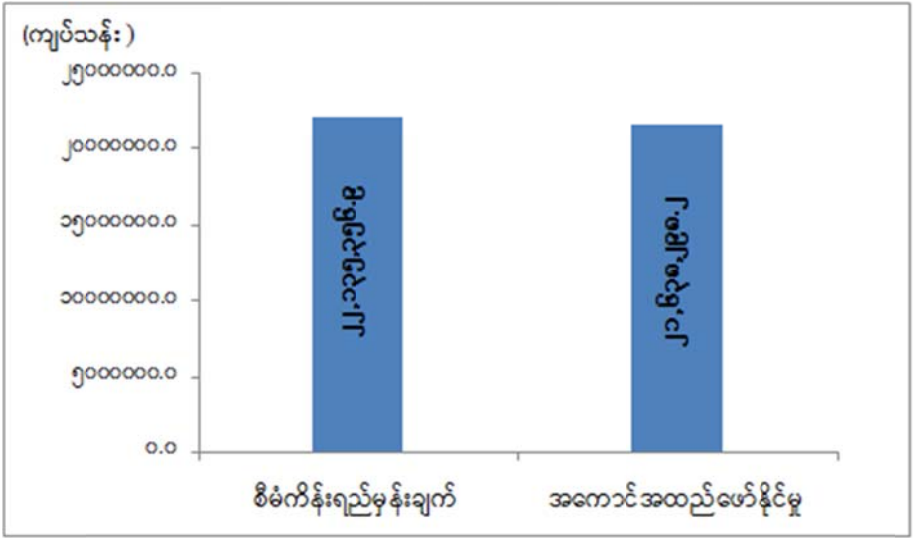
ကုန်သွယ်မှုကဏ္ဍ။ ကုန်သွယ်မှုကဏ္ဍဖွံ့ဖြိုး တိုးတက်စေရန် ရေတို၊ ရေရှည် စီမံချက်များချမှတ်ကာ နှစ်လတ်စီမံကိန်း (Medium Term Programme- MTP) နှင့် အမျိုးသားပို့ကုန်မဟာဗျူဟာကို ဆောင်ရွက် ခြင်းဖြင့် ပို့ကုန်ဦးဆောင်သည့် စီးပွားရေးဖွံ့ဖြိုးတိုးတက်မှုပုံစံ (Export-led Growth) ဖြင့် ဦးတည် ဆောင်ရွက်လျက်ရှိပါသည်။ ထို့အပြင် ကုန်သွယ်မှုမြှင့်တင်ရေး၊ ကုန်သွယ်မှုလွယ်ကူချောမွေ့စေရေး၊ ကုန်သွယ်မှုစေ့စပ်ညှိနှိုင်းရေး၊ ကုန်သွယ်မှုဆိုင်ရာဖြေလျှော့ပေးရေး၊ ကုန်သွယ်မှုပညာပေးရေးနှင့် စားသုံးသူ အကာအကွယ်ပေးရေး စသည့် ကဏ္ဍများကိုလည်း အကောင်အထည်ဖော် ဆောင်ရွက်လျက် ရှိပါသည်။

၂၀၁၈-၂၀၁၉ ဘဏ္ဍာနှစ် အမျိုးသားစီမံကိန်းတွင် ကုန်သွယ်မှုကဏ္ဍ၏ ကုန်သွယ်မှုတန်ဖိုးကို နှစ်အလိုက်ဈေးနှုန်းအရ ကျပ် ၂၂,၁၃၅,၃၅၆.၉ သန်း ရရှိစေရန်နှင့် ပုံမှန်ဈေးနှုန်းအရ ၇.၇ ရာခိုင်နှုန်း တိုးတက်ရန် ရည်မှန်းခဲ့ပါသည်။

ကုန်သွယ်မှုကဏ္ဍ၏ ၂၀၁၈-၂၀၁၉ ဘဏ္ဍာနှစ်၊ အောက်တိုဘာလမှ စက်တင်ဘာလကုန် (ယာယီ)အထိ စာရင်းများအရ ကုန်သွယ်မှုတန်ဖိုးသည် နှစ်အလိုက်ဈေးနှုန်းအရ ကျပ် ၂၁,၆၃၈,၂၉၈.၂ သန်း ရှိသဖြင့် ရည်မှန်းချက်အပေါ် ၉၇.၈ ရာခိုင်နှုန်း အကောင်အထည်ဖော်နိုင်ခဲ့ပြီး ပုံမှန်ဈေးနှုန်းများအရ ၇.၉ ရာခိုင်နှုန်း တိုးတက်ခဲ့ပါသည်။

ပုံ(၃-၅၅)

၂၀၁၈-၂၀၁၉ ဘဏ္ဍာနှစ်၊ အမျိုးသားစီမံကိန်းရည်မှန်းချက်အပေါ် အောက်တိုဘာလမှ စက်တင်ဘာလကုန်(ယာယီ)အထိ အကောင်အထည်ဖော်နိုင်မှုတန်ဖိုး (နှစ်အလိုက်ဈေးနှုန်း)



ခေတ်မြစ်။ ပြည်ထောင်စုဝန်ကြီးဌာနများ၊ စီမံကိန်းရေးဆွဲရေးဦးစီးဌာန

ပြည်တွင်း/ပြည်ပကုန်သွယ်မှု တိုးတက်စေရေးအတွက် နိုင်ငံခြားသားကုမ္ပဏီများနှင့် မြန်မာ နိုင်ငံသားနှင့် နိုင်ငံခြားသား ဖက်စပ်လုပ်ကိုင်သည့် ကုမ္ပဏီများကို လက်လီ၊ လက်ကား ရောင်းချခွင့် ပြုခဲ့ပါသည်။ အထူးစီးပွားရေးဇုန်များနှင့် ပို့ကုန်အခြေပြု စက်မှုကုန်ထုတ်လုပ်ငန်းများ ဖွံ့ဖြိုးတိုးတက်ရေး ဆောင်ရွက်လျက်ရှိခြင်းကြောင့် ကုန်သွယ်မှုပတ်ဝန်းကျင် တိုးတက်ကောင်းမွန်ခြင်း၊ ပုဂ္ဂလိကကဏ္ဍ စွမ်းဆောင်ရည် တိုးတက်လာနိုင်ခြင်း၊ ဒေသတွင်းနှင့်နိုင်ငံတကာကုန်သွယ်မှုများ ဖွံ့ဖြိုးလာခြင်းတို့ကို ရရှိခဲ့ ပါသည်။

ကုန်သွယ်မှုကဏ္ဍ၏ နှစ်အလိုက် အောက်တိုဘာလမှ စက်တင်ဘာလကုန်(ယာယီ)အထိ အကောင်အထည်ဖော်နိုင်မှုတန်ဖိုးနှင့် တိုးတက်မှုနှုန်းများကို အောက်ပါအတိုင်း ဖော်ပြအပ်ပါသည်-

ကုန်သွယ်မှုကဏ္ဍ၏ နှစ်အလိုက် အောက်တိုဘာလမှ စက်တင်ဘာလကုန်(ယာယီ)အထိ

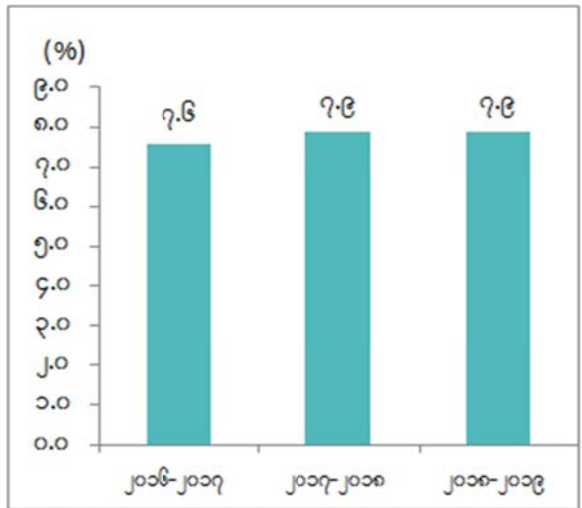
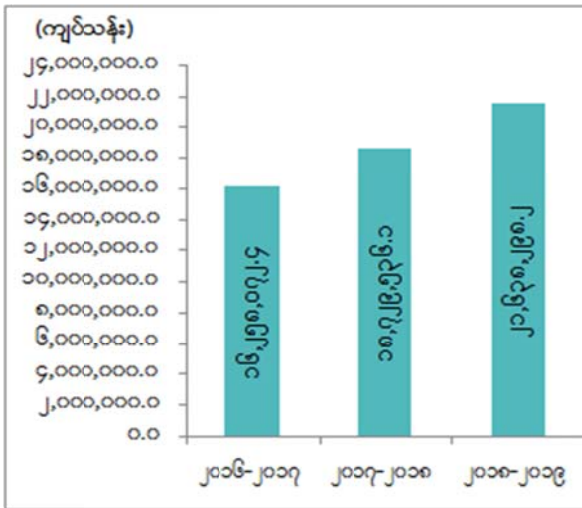
အကောင်အထည်ဖော်နိုင်မှုတန်ဖိုးနှင့် တိုးတက်မှုနှုန်းအခြေအနေ

ပုံ(၃-၅၆) အကောင်အထည်ဖော်နိုင်မှု

ပုံ(၃-၅၇) တိုးတက်မှုနှုန်း

(နှစ်အလိုက်ဈေးနှုန်း)

(ပုံမှန်ဈေးနှုန်း)



ဇာစ်မြစ်။ ပြည်ထောင်စုဝန်ကြီးဌာနများ၊ စီမံကိန်းရေးဆွဲရေးဦးစီးဌာန

ပြည်ပကုန်သွယ်မှုအခြေအနေ

၂၀၁၈-၂၀၁၉ ဘဏ္ဍာနှစ် အမျိုးသားစီမံကိန်းတွင် စုစုပေါင်းပြည်ပကုန်သွယ်မှုတန်ဖိုး (ပို့ကုန်တွင် Re-export အပါအဝင်) အမေရိကန်ဒေါ်လာ ၃၁,၁၀၀.၀ သန်း ကုန်သွယ်ရန် ရည်မှန်းထားပါသည်။

၂၀၁၈-၂၀၁၉ ဘဏ္ဍာနှစ်၊ အောက်တိုဘာမှစက်တင်ဘာလကုန်(ယာယီ)အထိ အကောင်အထည် ဖော်မှုတွင် ပို့ကုန် အမေရိကန်ဒေါ်လာ ၁၆,၉၆၃.၂ သန်း၊ သွင်းကုန် အမေရိကန်ဒေါ်လာ ၁၈,၀၅၇.၇ သန်း၊ စုစုပေါင်း ကုန်သွယ်မှုပမာဏ အမေရိကန်ဒေါ်လာ ၃၅,၀၂၀.၉ သန်း ကုန်သွယ်နိုင်ခဲ့သဖြင့် ရည်မှန်းချက် အပေါ် ၁၁၂.၆ ရာခိုင်နှုန်း အကောင်အထည်ဖော်နိုင်ခဲ့ပါသည်။

မြန်မာနိုင်ငံ၏ ပို့ကုန်အုပ်စုများအနေဖြင့် စက်မှုကုန်ချောပစ္စည်း အမေရိကန်ဒေါ်လာ ၆,၂၆၈.၈ သန်း၊ သဘာဝဓာတ်ငွေ့ အမေရိကန်ဒေါ်လာ ၃,၉၂၄.၉ သန်း၊ လယ်ယာထွက်ကုန်ပစ္စည်း အမေရိကန်ဒေါ်လာ ၃,၂၆၁.၆ သန်း၊ သတ္တုတွင်းထွက်ပစ္စည်း အမေရိကန်ဒေါ်လာ ၁,၄၆၅.၅ သန်း၊ ရေထွက်ပစ္စည်း အမေရိကန် ဒေါ်လာ ၇၃၂.၂ သန်း၊ တိရစ္ဆာန်ထွက်ပစ္စည်း အမေရိကန်ဒေါ်လာ ၃၆၆.၄ သန်း၊ သစ်တောထွက်ပစ္စည်း အမေရိကန်ဒေါ်လာ ၁၇၄.၈ သန်းနှင့် အခြားပစ္စည်း အမေရိကန်ဒေါ်လာ ၇၆၉.၀ သန်း၊ စုစုပေါင်း အမေရိကန် ဒေါ်လာ ၁၆,၉၆၃.၂ သန်း ပြည်ပသို့ တင်ပို့နိုင်ခဲ့ပါသည်။

အများဆုံးတင်ပို့သည့် ပို့ကုန်များမှာ ချုပ်ပြီးအထည်၊ သဘာဝဓာတ်ငွေ့၊ ပဲအမျိုးမျိုး၊ သတ္တုနှင့် သတ္တုရိုင်း၊ ဆန်၊ ငါးနှင့် ကျောက်စိမ်းတို့ဖြစ်ကြပါသည်။

ပို့ကုန်အများဆုံးတင်ပို့သည့် နိုင်ငံများမှာ တရုတ်ပြည်သူ့သမ္မတနိုင်ငံသို့ ပို့ကုန်တန်ဖိုး အမေရိကန် ဒေါ်လာ ၅,၂၅၀.၄ သန်း၊ ထိုင်းနိုင်ငံသို့ အမေရိကန်ဒေါ်လာ ၃,၂၇၇.၀ သန်း၊ ဂျပန်နိုင်ငံသို့ အမေရိကန်ဒေါ်လာ ၁,၄၀၅.၅ သန်း၊ အမေရိကန်နိုင်ငံသို့ အမေရိကန်ဒေါ်လာ ၇၂၉.၇ သန်းနှင့် အိန္ဒိယနိုင်ငံသို့ အမေရိကန် ဒေါ်လာ ၆၈၂.၈ သန်း တင်ပို့ခဲ့ပါသည်။

သွင်းကုန်အုပ်စုများအနေဖြင့် လုပ်ငန်းသုံးကုန်ကြမ်းပစ္စည်းတန်ဖိုး အမေရိကန် ဒေါ်လာ ၇,၃၅၀.၈ သန်း၊ ရင်းနှီးမြှုပ်နှံမှုကုန်ပစ္စည်းတန်ဖိုး အမေရိကန်ဒေါ်လာ ၅,၈၆၁.၄ သန်း၊ လူသုံးကုန်ပစ္စည်းတန်ဖိုး အမေရိကန်ဒေါ်လာ ၄,၈၄၅.၅ သန်း၊ စုစုပေါင်း အမေရိကန်ဒေါ်လာ ၁၈,၀၅၇.၇ သန်း တင်သွင်းခဲ့ပါသည်။

ရေနံထွက်ပစ္စည်းများ၊ ချည်ထည်များ၊ စက်နှင့် စက်ပစ္စည်းများ၊ သံနှင့် သံမဏိ ဆောက်လုပ်ရေး ပစ္စည်းများ၊ မော်တော်ယာဉ်နှင့် မော်တော်ယာဉ်ပစ္စည်း၊ ပလပ်စတစ်ကုန်ကြမ်းပစ္စည်း၊ လျှပ်စစ်ဓာတ် ဖြန့်ဖြူးရေးနှင့် တပ်ဆင်ရေးပစ္စည်းတို့ကို အများဆုံးတင်သွင်းခဲ့ပါသည်။

သွင်းကုန်အများဆုံး တင်သွင်းသည့်နိုင်ငံများမှာ တရုတ်ပြည်သူ့သမ္မတနိုင်ငံမှ အမေရိကန် ဒေါ်လာ ၆,၃၄၃.၆ သန်း၊ စင်္ကာပူနိုင်ငံမှ အမေရိကန်ဒေါ်လာ ၃,၁၅၆.၅ သန်း၊ ထိုင်းနိုင်ငံမှ အမေရိကန်ဒေါ်လာ ၂,၁၇၀.၅ သန်း၊ အင်ဒိုနီးရှားနိုင်ငံမှ အမေရိကန်ဒေါ်လာ ၉၀၅.၄ သန်း နှင့် မလေးရှားနိုင်ငံမှ အမေရိကန် ဒေါ်လာ ၈၀၆.၀ သန်းဖြစ်ပါသည်။

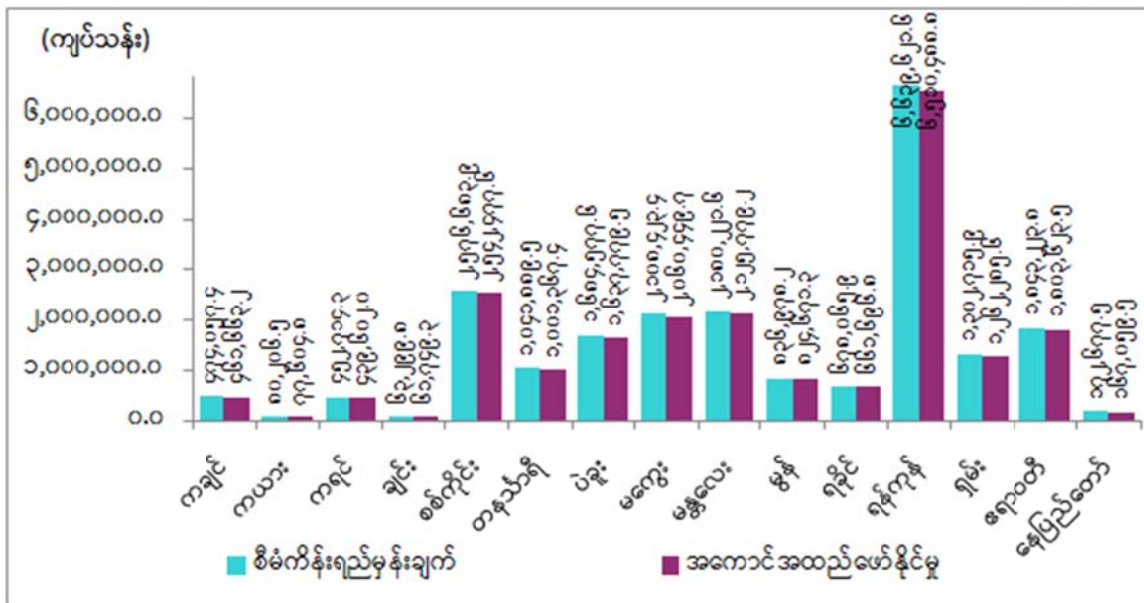
၂၀၁၈-၂၀၁၉ ဘဏ္ဍာနှစ်၊ အောက်တိုဘာမှစက်တင်ဘာလကုန်(ယာယီ) အထိ ကုန်သွယ်မှုလုံခြုံမှုမှာ အမေရိကန် ဒေါ်လာ ၁,၀၉၄.၅ သန်း ဖြစ်ပေါ်ခဲ့ပါသည်။

မြန်မာနိုင်ငံ၏ အများဆုံး ကုန်သွယ်ဘက်နိုင်ငံများမှာ တရုတ်ပြည်သူ့သမ္မတနိုင်ငံနှင့် ၃၃.၁ ရာခိုင်နှုန်း၊ ထိုင်းနိုင်ငံနှင့် ၁၅.၆ ရာခိုင်နှုန်း၊ စင်္ကာပူနိုင်ငံနှင့် ၁၀.၀ ရာခိုင်နှုန်း၊ ဂျပန်နိုင်ငံနှင့် ၅.၄ ရာခိုင်နှုန်း၊ အိန္ဒိယနိုင်ငံနှင့် ၄.၁ ရာခိုင်နှုန်း၊ အခြားနိုင်ငံများနှင့် ၃၁.၈ ရာခိုင်နှုန်း အသီးသီး ကုန်သွယ်နိုင်ခဲ့ပါသည်။

၂၀၁၈-၂၀၁၉ ဘဏ္ဍာနှစ်၊ အောက်တိုဘာလမှ စက်တင်ဘာလကုန်(ယာယီ) အထိ ကုန်သွယ်မှုကဏ္ဍ ၏ ရည်မှန်းချက်အပေါ် တိုင်းဒေသကြီး/ပြည်နယ်အလိုက် အကောင်အထည်ဖော်နိုင်မှုတန်ဖိုးကို ပုံပြကရပ်ဖြင့် ဖော်ပြအပ်ပါသည်-

ပုံ(၃ - ၅၈)

၂၀၁၈-၂၀၁၉ ဘဏ္ဍာနှစ်၊ အောက်တိုဘာလမှ စက်တင်ဘာလကုန်(ယာယီ)အထိ
 ကုန်သွယ်မှုကဏ္ဍရည်မှန်းချက်အပေါ် တိုင်းဒေသကြီး/ပြည်နယ်အလိုက်
 အကောင်အထည်ဖော်နိုင်မှုတန်ဖိုး
 (နှစ်အလိုက်ဈေးနှုန်း)



ဇစ်မြစ်။ ပြည်ထောင်စုဝန်ကြီးဌာနများ၊ စီမံကိန်းရေးဆွဲရေးဦးစီးဌာန

ပို့ကုန်တိုးတက်ရေးအတွက် အမျိုးသားပို့ကုန်မဟာဗျူဟာ (၂၀၂၀-၂၀၂၅)တွင် လယ်ယာထွက် အခြေခံ စားသောက်ကုန်ထုတ်လုပ်ခြင်း၊ ကျောက်မျက်နှင့်လက်ဝတ်ရတနာ၊ သစ်သီးဝလံနှင့် ဟင်းသီး ဟင်းရွက်၊ လက်မှုအနုပညာပစ္စည်း၊ ဒစ်ဂျစ်တယ်စီးပွားရေးလုပ်ငန်းကဏ္ဍတို့ကို ရွေးချယ်ဆောင်ရွက်လျက်ရှိ ပါသည်။ ထို့အပြင် မြန်မာကုန်သွယ်မှုနှင့်ရင်းနှီးမြှုပ်နှံမှုစီမံကိန်း (Myanmar Trade and Investment Project-TIP) ကို ကယား၊ စစ်ကိုင်း၊ တနင်္သာရီ၊ ပဲခူး၊ မန္တလေး၊ မွန်၊ ဧရာဝတီ စသည့် တိုင်းဒေသကြီး/ ပြည်နယ် (၇)ခုတွင် စတင်ဆောင်ရွက်လျက်ရှိပါသည်။

ကုန်သွယ်မှုမြှင့်တင်ရေးအတွက် ပြည်ပနိုင်ငံများတွင် စီးပွားရေးသံမှူးများထားရှိကာ နိုင်ငံတကာ နှင့် ကုန်သွယ်မှု သတင်းအချက်အလက်ဖလှယ်မှုများ ဆောင်ရွက်ခဲ့ပါသည်။ ထို့အပြင် ပြည်တွင်း/ ပြည်ပ ကုန်စည်ပြပွဲများမှတစ်ဆင့် ဈေးကွက်ရရှိရေးနှင့် ပို့ကုန်အမယ်သစ် တိုးမြှင့်တင်ပို့နိုင်ရေးအတွက် ပြည်တွင်း/ ပြည်ပနှင့် တိုင်းဒေသကြီး/ပြည်နယ်များတင် ကန်စသ်ပဲမား ကျင်းပခဲ့ပါသည်။ တိုင်းဒေသကြီး/ ပြည်နယ်

အသီးသီးတွင် ကုန်သွယ်မှုဗဟိုဌာန ၁၂ ခု ကို ဖွင့်လှစ်ခဲ့ပြီး ဗီဇာသက်တမ်း တိုးခြင်းနှင့် ကုန်ပစ္စည်း ဝယ်ယူ ရောင်းချမှုနှင့်ပတ်သက်၍ မေးမြန်းလာသည့် ကုန်သွယ်မှုဆိုင်ရာကိစ္စများကို ပြန်လည်ဖြေကြားခြင်းများ ဆောင်ရွက်လျက်ရှိပါသည်။

လက်ရှိကျင့်သုံးနေသည့် ပို့ကုန်၊ သွင်းကုန်ဥပဒေအစား ကုန်သွယ်မှုကဏ္ဍတစ်ရပ်လုံး လွှမ်းခြုံမည့် ကုန်သွယ်မှုဥပဒေကို ရေးဆွဲပြဋ္ဌာန်းနိုင်ရေး ဆောင်ရွက်လျက်ရှိပါသည်။ ထို့အပြင် ယှဉ်ပြိုင်မှုဥပဒေနှင့် နည်းဥပဒေပါ လုပ်ငန်းစဉ်များကို အကောင်အထည်ဖော်ဆောင်ရွက်နိုင်ရန် မြန်မာနိုင်ငံယှဉ်ပြိုင်မှုကော်မရှင် ကို ပြည်ထောင်စုအစိုးရအဖွဲ့၏ အမိန့်ကြော်ငြာစာဖြင့် ဖွဲ့စည်းခဲ့ပြီး ဖြစ်ပါသည်။

သွင်းကုန်ထုတ်ကုန်လုပ်ငန်းရှင် မှတ်ပုံတင်အမှတ် ထုတ်ပေးမှုစနစ်အား အဆင့်မြှင့်တင်နိုင် ရန် MyCo စနစ်မှ အချက်အလက်တို့ကို MOC Registration စနစ်နှင့် ချိတ်ဆက်နိုင်ရေး ဆောင်ရွက်လျက် ရှိခြင်း၊ နယ်စပ်ကုန်သွယ်ရေးစခန်းများတွင် တစ်ဦးချင်းကုန်သွယ်ခွင့် မှတ်ပုံတင်လက်မှတ် (Individual Trading Card-ITC) များအား Manual စနစ်ဖြင့် ထုတ်ပေးလျက်ရှိရာမှ Online Application စနစ်သို့ ပြောင်းလဲဆောင်ရွက်နိုင်ခဲ့ပါသည်။

သွင်းကုန်လိုင်စင်လျှောက်ထားရယူရန်လိုအပ်သော ကုန်စည်လိုင်းများအပေါ် Auto/ Non-Auto ခွဲခြားသတ်မှတ်နိုင်ရေးနှင့် Fully Online Licensing စနစ်သုံး Myanmar Tradenet Website တွင် System Integration ဆောင်ရွက်သည့်အနေဖြင့် မြန်မာနိုင်ငံအထည်ချုပ် လုပ်ငန်းရှင်များအသင်း၏ Online စနစ်ဖြင့် ချိတ်ဆက်၍ CMP အထည်ချုပ် စက်ရုံများကို Digital License များ ထုတ်ပေးလျက် ရှိပါသည်။

မြန်မာ-တရုတ် နယ်စပ်စီးပွားရေး ပူးပေါင်းဆောင်ရွက်မှုဇုန်ဆိုင်ရာ ပူးပေါင်းဆောင်ရွက်ရေး မူဘောင်(မူကြမ်း)အား တရုတ်သံရုံးသို့ ပေးပို့ဆောင်ရွက်ထားပြီး မြန်မာ-တရုတ်နှစ်နိုင်ငံအကြား ကုန်သွယ်မှုဆိုင်ရာများ ပိုမိုပူးပေါင်းဆောင်ရွက်နိုင်ရေး (Joint Trade Committee -JTC) အား နှစ်နိုင်ငံဝန်ကြီးအဆင့် ဖွဲ့စည်းဆောင်ရွက်သွားနိုင်ရန်အတွက် အတားအဆီးမရှိသော ကုန်သွယ်မှု တိုးမြှင့် ရေးဆိုင်ရာ လုပ်ငန်းအဖွဲ့ (Working Group For The Promotion of Unimpeded Trade) ဖွဲ့စည်း နိုင်ရေး ဆက်လက်ဆောင်ရွက်လျက်ရှိပါသည်။

တရုတ်ပြည်သူ့သမ္မတနိုင်ငံ၏ အကူအညီဖြင့် တရုတ်-မြန်မာစီးပွားရေး စင်္ကြံတစ်လျှောက် အကောင်အထည်ဖော်လိုသည့် စီမံကိန်းများအတွက် မူဆယ်၊ မန္တလေး၊ မကွေးနှင့် ကျောက်ဖြူမြို့တို့တွင် ကုန်စည်ပြပွဲခန်းမနှင့် မြန်မာကုန်သွယ်မှု အထောက်အကူပြုရေးစင်တာ (Exhibition Center and Myanmar Trade Support Center) တည်ဆောက်နိုင်ရေးတို့ကို ဆောင်ရွက်ခဲ့ပါသည်။

မြန်မာနိုင်ငံ၏ ကုန်သွယ်မှုကဏ္ဍဖွံ့ဖြိုးတိုးတက်စေရေးအထောက်အပံ့ဖြစ်သော ARISE Plus Myanmar Trade-Related Assistance Project (ARISE Plus Myanmar)စီမံကိန်းကို ဥရောပသမဂ္ဂ၏

အထောက်အပံ့ဖြင့် မြန်မာကုန်သွယ်မှုမြှင့်တင်ရေးအဖွဲ့မှ အကောင်အထည်ဖော် ဆောင်ရွက်လျက်ရှိပါသည်။

မြန်မာ့ဝန်ဆောင်မှုကုန်သွယ်ရေးကဏ္ဍမြှင့်တင်ခြင်းစီမံကိန်း (Myanmar Services Trade Enhancement (MSTEP) Project Proposal) အဆိုပြုလွှာကိုရေးဆွဲခဲ့ပြီး အကောင်အထည်ဖော်ရန် ဆောင်ရွက်လျက်ရှိပါသည်။ အဆိုပါ စီမံကိန်းအဆိုပြုလွှာတွင် ဝန်ဆောင်မှုကဏ္ဍ ဖွံ့ဖြိုးတိုးတက်ရေး ဆိုင်ရာ ကိစ္စရပ်များ၊ E-commerce ဂေဟစနစ်နှင့် အလုပ်အကိုင်အခွင့်အလမ်း ဖန်တီးခြင်းနှင့် စီမံကိန်းများအား စီမံခန့်ခွဲမှုနှင့် ကောင်းမွန်သောအုပ်ချုပ်မှု စသည့် Category (၃) မျိုးပါဝင်ပါသည်။

၂၀၁၉ ခုနှစ် မတ်လ ၁၅ ရက်တွင် စားသုံးသူ ကာကွယ်ရေး ဥပဒေအသစ်ကို ပြဋ္ဌာန်းခဲ့ပြီး မြန်မာနိုင်ငံ စားသုံးသူရေးရာကော်မရှင်ကိုလည်း ဖွဲ့စည်းခဲ့ပြီး ဖြစ်ပါသည်။ စားသုံးသူရေးရာကာကွယ်ရေး အတွက် ဒေသတွင်း ပူးပေါင်းဆောင်ရွက်မှုအနေဖြင့် အာဆီယံ စားသုံးသူကာကွယ်ရေး မဟာဗျူဟာ လုပ်ငန်းစီမံချက်(၂၀၁၆-၂၀၂၅) ကို လိုက်ပါအကောင်အထည်ဖော် ဆောင်ရွက်လျက်ရှိပါသည်။ အာဆီယံ စားသုံးသူ စွမ်းဆောင်နိုင်မှုအညွှန်းကိန်း(ASEAN Consumer Empowerment Index-ACEI) ရေးဆွဲနိုင်ရေး အတွက် National Survey ကောက်ယူခြင်း လုပ်ငန်းအား ရန်ကုန်၊ မန္တလေး၊ စစ်ကိုင်း၊ ဧရာဝတီနှင့် ပဲခူး စသည့် တိုင်းဒေသကြီး (၅) ခုတို့တွင် ကောက်ယူခဲ့ပါသည်။

၁၀၉
အခန်း (၄)

ဝန်ကြီးဌာနအလိုက် လုပ်ငန်းစီမံကိန်းများဆောင်ရွက်နိုင်မှုအခြေအနေ

၂၀၁၈-၂၀၁၉ ဘဏ္ဍာနှစ်၊ အမျိုးသားစီမံကိန်း၏ နိုင်ငံပိုင်အခန်း ရင်းနှီးမြှုပ်နှံမှုတွင် ပြည်ထောင်စုဝန်ကြီးဌာန(၆)ခုမှ လုပ်ငန်းစီမံကိန်းများအတွက် ကျပ် ၁,၉၃၁,၂၈၄,၈၆၃ သန်း လျာထားခဲ့ပါသည်။ ၂၀၁၈-၂၀၁၉ ဘဏ္ဍာနှစ် အောက်တိုဘာလမှ စက်တင်ဘာလကုန် (ယာယီ) စာရင်းအရ လုပ်ငန်းစီမံကိန်းများ၏ စုစုပေါင်းအသုံးစရိတ် ကျပ် ၁,၃၀၈,၁၈၅,၇၃၉ သန်း သုံးစွဲနိုင်ခဲ့၍ လျာထားချက်အပေါ် ၆၇.၇၄ ရာခိုင်နှုန်းသာ သုံးစွဲဆောင်ရွက်နိုင်ခဲ့ကြောင်း တွေ့ရှိရပါသည်။ နိုင်ငံပိုင်အခန်းမှဆောင်ရွက်ခဲ့သည့် လုပ်ငန်းစီမံကိန်းများအား စိုက်ပျိုးရေး၊ မွေးမြူရေးနှင့်ဆည်မြောင်း ဝန်ကြီးဌာန၊ ပို့ဆောင်ရေးနှင့် ဆက်သွယ်ရေးဝန်ကြီးဌာန၊ သယံဇာတနှင့် သဘာဝပတ်ဝန်းကျင် ထိန်းသိမ်းရေးဝန်ကြီးဌာန၊ လျှပ်စစ်နှင့် စွမ်းအင်ဝန်ကြီးဌာန၊ စက်မှုဝန်ကြီးဌာနနှင့် ဆောက်လုပ်ရေး ဝန်ကြီးဌာနတို့မှ တာဝန်ယူ ဆောင်ရွက်ခဲ့ပါသည်။

ဝန်ကြီးဌာနအလိုက် လုပ်ငန်းစီမံကိန်း ဆောင်ရွက်နိုင်မှုအခြေအနေကို ၂၀၁၈-၂၀၁၉ ဘဏ္ဍာနှစ် လျာထားချက် ခွင့်ပြုငွေအပေါ် ငွေကြေးသုံးစွဲမှုနှင့် စီမံကိန်းတစ်ခုလုံးအပေါ် လုပ်ငန်းပြီးစီးမှု အခြေအနေများကို စိစစ်တင်ပြအပ်ပါသည်။

ဇယား (၄-၁)

စိုက်ပျိုးရေး၊ မွေးမြူရေးနှင့်ဆည်မြောင်းဝန်ကြီးဌာန
၂၀၁၈ - ၂၀၁၉ ဘဏ္ဍာနှစ်၊ (အောက်တိုဘာလမှ စက်တင်ဘာလကုန်အထိ)
လုပ်ငန်းစီမံကိန်းများ အကောင်အထည်ဖော်နိုင်မှု အခြေအနေ

အမှတ်စဉ်	အကြောင်းအရာ	၂၀၁၈-၂၀၁၉ဘဏ္ဍာနှစ်			စီမံကိန်းတစ်ခုလုံး
		လျာထားချက် (BE)	သုံးစွဲပြီး	သုံးစွဲပြီး ရာခိုင်နှုန်း	အပေါ် ပြီးစီးမှု ရာခိုင်နှုန်း
၁	၂	၃	၄	၅	၆
၁	ဝန်ကြီးရုံး				
၁	လုပ်ငန်းစီမံကိန်းများ	၉,၀၃၁.၂၅၅	၂,၂၄၂.၉၁၃	၂၄.၈၄	
၁	ဆောင်ရွက်ဆဲလုပ်ငန်းစီမံကိန်းများ	၉,၀၃၁.၂၅၅	၂,၂၄၂.၉၁၃	၂၄.၈၄	
၁	မြန်မာ့စိုက်ပျိုးရေးကဏ္ဍရှင်သန်ရေးကြားမှမြှင့်တင်ခြင်းစီမံကိန်း (FARM Project)	၉,၀၃၁.၂၅၅	၂,၂၄၂.၉၁၃	၂၄.၈၄	၅၅.၆၀
၁	IFADချေးငွေ	၈,၅၀၁.၀၁၉	၂,၁၇၃.၉၀၃	၂၅.၅၇	၅၇.၀၀
၂	(FARM Project) IFAD ထောက်ပံ့ငွေ	၅၂၉.၅၄၀	၆၈.၃၆၀	၁၂.၉၁	၂၅.၀၀
၃	Server Network ချိတ်ဆက်ခြင်း	၀.၄၄၄	၀.၄၀၀	၉၀.၀၉	
၄	Internet Line ချိတ်ဆက်ခြင်း	၀.၂၅၂	၀.၂၅၀	၉၉.၂၁	

ဇယား (၄-၁) အဆက်

စိုက်ပျိုးရေး၊ မွေးမြူရေးနှင့်ဆည်မြောင်းဝန်ကြီးဌာန

၂၀၁၈ - ၂၀၁၉ ဘဏ္ဍာနှစ်၊ (အောက်တိုဘာလမှ စက်တင်ဘာလကုန်အထိ)

လုပ်ငန်းစီမံကိန်းများ အကောင်အထည်ဖော်နိုင်မှု အခြေအနေ

(ကျပ်သန်း)

အမှတ်စဉ်	အကြောင်းအရာ	၂၀၁၈-၂၀၁၉ဘဏ္ဍာနှစ်			စီမံကိန်းတစ်ခုလုံး
		လျာထားချက် (BE)	သုံးစွဲပြီး	သုံးစွဲပြီး ရာခိုင်နှုန်း	အပေါ် ပြီးစီးမှု ရာခိုင်နှုန်း
၁	၂	၃	၄	၅	၆
၂	ဆည်မြောင်းနှင့်ရေအသုံးချမှုစီမံခန့်ခွဲရေးဦးစီးဌာန				
၁	လုပ်ငန်းစီမံကိန်းများ	၁၃၈,၄၁၅.၆၅၀	၁၀၆,၈၇၂.၁၂၆	၇၇.၂၁	
၁	ဆောင်ရွက်ဆဲလုပ်ငန်းစီမံကိန်းများ	၁၁၆,၇၆၁.၀၇၂	၉၇,၂၈၅.၆၃၂	၈၃.၃၂	
၁	ဖြူးချောင်းရေလှောင်တံစီမံကိန်း	၃,၀၀၀.၀၀၀	၃,၀၀၀.၀၀၀	၁၀၀.၀၀	၇၀.၃၉
၂	ကြီးအုံကြီးဝရေလှောင်တံစီမံကိန်းအကြီးစားပြုပြင်ခြင်းနှင့် အကူရေပိုလွှဲတိုးချဲ့တည်ဆောက်ခြင်း	၂၅၀.၀၀၀	၂၅၀.၀၀၀	၁၀၀.၀၀	၅၆.၃၀
၃	မုန်းချောင်းရေလှောင်တံစီမံကိန်းအကြီးစားပြုပြင်ခြင်းနှင့် အကူရေပိုလွှဲတည်ဆောက်ခြင်း	၇၅၀.၀၀၀	၇၄၉.၉၉၉	၁၀၀.၀၀	၂၂.၂၀
၄	မဒန်းရေလှောင်တံစီမံကိန်း	၄၅၀.၀၀၀	၃၆၆.၂၀၂	၈၁.၃၈	၉၂.၃၇
၅	ကျိုင်းခမ်းရေလှောင်တံစီမံကိန်း	၁၀,၀၀၀.၀၀၀	၉,၉၉၉.၉၇၀	၁၀၀.၀၀	၅၅.၂၈
၆	မြစ်သာရေလှောင်တံစီမံကိန်း	၁၄,၃၇၁.၀၀၀	၁၂,၅၂၂.၅၄၁	၈၇.၁၄	၉၃.၂၁
၇	ရွေးမြစ်နှင့်ပြာမလောမြစ်ကြားရေငန်တားဆောင်ရွက်ပေးခြင်း	၆၇၀.၀၅၉	၆၇၀.၀၅၉	၁၀၀.၀၀	၁၈.၁၇
၈	ဆည်မြောင်းပညာရပ်ဖွံ့ဖြိုးမှုလေ့ကျင့်ရေးဌာန (နည်းပညာပူးပေါင်းဆောင်ရွက်မှုအစီအစဉ်)	၃၀၀.၀၀၀	၂၉၉.၉၅၂	၉၉.၉၈	နှစ်စဉ်
၉	ဆောင်ရွက်ရန်စီမံကိန်းသစ်များအတွက်စူးစမ်းလေ့လာတိုင်းတာခြင်း	၅၀၀.၀၀၀	၄၉၉.၄၁၁	၉၉.၈၈	နှစ်စဉ်
၁၀	အင်းလေးကန်ရေရှည်ထိန်းသိမ်းစောင့်ရှောက်ရေးနှင့်သာယာလှပစိမ်းလန်းစိုပြည်ရေးလုပ်ငန်း	၅၀၀.၀၀၀	၅၀၀.၀၀၀	၁၀၀.၀၀	နှစ်စဉ်
၁၁	မကွေးတိုင်း၊ စစ်ကိုင်းတိုင်း၊ မန္တလေးတိုင်း၊ ပဲခူးတိုင်း၊ရန်ကုန်တိုင်း၊ ဧရာဝတီတိုင်းနှင့်ရခိုင်ပြည်နယ်အတွင်းရှိ တာတမံများ တောင့်တင်းခိုင်မာအောင်ပြန်လည်ပြုပြင်ခြင်း	၇၅၀.၀၀၀	၇၅၀.၀၀၀	၁၀၀.၀၀	နှစ်စဉ်
၁၂	ဧရာဝတီတိုင်းနှင့်ရန်ကုန်တိုင်းအတွင်းရှိရေငန်တားတံစီမံကိန်း အခိုင်အမာမွမ်းမံခြင်း	၁,၅၀၀.၀၀၀	၁,၅၀၀.၀၀၀	၁၀၀.၀၀	နှစ်စဉ်
၁၃	ဧရာဝတီတိုင်း၊ရန်ကုန်တိုင်း၊ ပဲခူးတိုင်း၊ မကွေးတိုင်း၊မန္တလေး တိုင်းဒေသကြီးနှင့်ရခိုင်ပြည်နယ်များအတွင်းကြီးနစ်မြုပ်မှု လျော့ပါးစေရေးအတွက်ဆောင်ရွက်သောလုပ်ငန်းများ	၇၅၀.၀၀၀	၇၅၀.၀၀၀	၁၀၀.၀၀	နှစ်စဉ်
၁၄	အရာတော်(၃)ဧက(၄၀၀၀၀)မြို့ပြလုပ်ငန်းများဆောင်ရွက်ရန်	၄၂၀.၀၀၀	၄၁၉.၉၅၈	၉၉.၉၉	၁၀၀.၀၀
၁၅	မိတ္ထီလာလွင်ပြင်ဧက(၃၀၀၀၀) မြို့ပြလုပ်ငန်းများဆောင်ရွက်ရန်	၂,၆၂၃.၅၀၀	၂,၆၂၃.၄၂၂	၁၀၀.၀၀	၁၀၀.၀၀
၁၆	ဆိပ်ဖြူအောက်ဆိပ်ဧက(၁၅၀၀)မြို့ပြလုပ်ငန်းများဆောင်ရွက်ရန်	၁၇၅.၈၄၀	၁၇၅.၈၄၀	၁၀၀.၀၀	၁၀၀.၀၀

ဇယား (၄-၁) အဆက်

စိုက်ပျိုးရေး၊ မွေးမြူရေးနှင့်ဆည်မြောင်းဝန်ကြီးဌာန
 ၂၀၁၈ - ၂၀၁၉ ဘဏ္ဍာနှစ်၊ (အောက်တိုဘာလမှ စက်တင်ဘာလကုန်အထိ)
လုပ်ငန်းစီမံကိန်းများ အကောင်အထည်ဖော်နိုင်မှု အခြေအနေ

(ကျပ်သန်း)

အမှတ်စဉ်	အကြောင်းအရာ	၂၀၁၈-၂၀၁၉ဘဏ္ဍာနှစ်			စီမံကိန်းတစ်ခုလုံးအပေါ် ပြီးစီးမှုရာခိုင်နှုန်း
		လျာထားချက် (BE)	သုံးစွဲပြီး	သုံးစွဲပြီး ရာခိုင်နှုန်း	
၁	၂	၃	၄	၅	၆
၁၇	အိန္ဒိယ ချေးငွေဖြင့်ဆောင်ရွက်သည့်မြန်မာနိုင်ငံဆည်မြောင်း ဖွံ့ဖြိုးရေးစီမံကိန်းများ	၁၅,၈၆၃.၂၄၀	၇၅၉.၇၉၁	၄.၇၉	
	ရဲနွယ်ဆည်ရေသောက်စနစ်တည်ဆောက်ခြင်း	၈,၅၆၇.၃၀၀	၄၃၉.၀၃၅	၅.၁၂	
	ကွန်းချောင်းရေလွှဲဆည်နှင့်ရေသောက်စနစ်တည်ဆောက်ခြင်း	၆,၉၅၇.၅၅၀	၃၂၀.၇၅၆	၄.၆၁	
	အတိုင်ပင်ခံကုန်ကျစရိတ်	၃၃၈.၃၉၀			
၁၈	ဂျပန်နိုင်ငံ ODA ချေးငွေဖြင့်ဆောင်ရွက်မည့်လုပ်ငန်းများ	၂၀,၃၁၁.၆၃၀	၂၄,၂၃၁.၉၅၅	၁၁၉.၃၀	
	(၁) တောင်နဝင်း ဆည်ရေသောက်စနစ်အဆင့်မြှင့်တင်ပြုပြင်ခြင်း *	၇,၈၈၅.၄၅၅	၁၀,၈၇၁.၁၃၄	၁၃၇.၈၆	၁၀၀.၀၀
	(၂) မြောက်နဝင်း ဆည်ရေသောက်စနစ်အဆင့်မြှင့်တင်ပြုပြင်ခြင်း *	၁,၆၉၃.၀၀၀	၃,၀၂၀.၃၉၁	၁၇၈.၄၀	၁၀၀.၀၀
	(၃) ဝဲကြီး ဆည်ရေသောက်စနစ် အဆင့်မြှင့်တင်ပြန်လည်ပြုပြင်ခြင်း	၉၃၂.၀၀၀	၆၃၂.၀၀၀	၆၇.၈၁	၁၀၀.၀၀
	(၄) တောင်ညို ရေသောက်စနစ်ပြုပြင်ခြင်းလုပ်ငန်း	၇,၇၈၉.၆၇၅	၆,၀၈၂.၇၉၄	၇၈.၀၉	၁၀၀.၀၀
	(၅) အတိုင်ပင်ခံကုန်ကျစရိတ် *	၁,၄၇၂.၅၀၀	၁,၆၅၅.၇၆၄	၁၁၂.၄၅	
	(၆) စက်ကိရိယာတန်ဆာပလာများဝယ်ယူခြင်းနှင့်တပ်ဆင်ခြင်း	၅၃၉.၀၀၀	၅၃၈.၇၅၀	၉၉.၉၅	
	(၇) တောင်နဝင်းတံ ပြန်လည်ပြုပြင်ခြင်း **		၁,၄၃၁.၁၂၂		
၁၉	IFAD ချေးငွေ/ထောက်ပံ့ငွေဖြင့်ကျေးလက်ဒေသဆင်းရဲသားများ ဝင်ငွေတိုးတက်မြှင့်တင်ရေးအတွက်ဘက်စုံလယ်ယာစိုက်ပျိုးရေး ဖွံ့ဖြိုးတိုးတက်မှုစီမံကိန်း(ပထမအဆင့်မြန်မာ့စိုက်ပျိုးရေး ကဏ္ဍရှင်သန်ခြင်းကြားမှုဖြင့်တင်ခြင်းစီမံကိန်း) ချေးငွေ	၅,၂၈၃.၁၆၀	၄,၉၄၃.၂၃၄	၉၃.၅၇	
	၁။ ပေါင်းလောင်းဆည်ရေသောက်စနစ်တွင်စနစ်ကျ လယ်ယာမြေ ဖော်ထုတ်ခြင်း နှင့်တူးမြောင်းစနစ်ပြုပြင်မွမ်းမံခြင်း	၄,၉၃၁.၂၄၆	၄,၅၉၇.၈၂၇	၉၃.၂၄	၇၅.၅၆
	၂။ ဆင်သေဆည်ရေသောက်စနစ်တွင်စနစ်ကျ လယ်ယာမြေ ဖော်ထုတ်ခြင်း	၃၅၁.၉၁၄	၃၄၅.၄၀၇	၉၈.၁၅	၆၀.၈၈
၂၀	မြန်မာ့စိုက်ပျိုးရေးဖွံ့ဖြိုးတိုးတက်မှု အထောက်အကူပြု စီမံကိန်း (ADSP) World Bank ချေးငွေ	၃၅,၁၂၂.၃၄၁	၃၀,၇၈၂.၄၅၅	၈၇.၆၄	
	(၁) မြောက်ယမားဆည်ရေသောက်စနစ်ပြန်လည်ပြုပြင်ခြင်း	၅,၉၀၆.၂၂၀	၅,၉၀၅.၂၁၂	၉၉.၉၈	၆၈.၄၇
	(၂) ဆင်သေဆည်ရေသောက်စနစ်ပြန်လည်ပြုပြင်ခြင်း	၅,၉၉၃.၁၀၃	၅,၉၇၃.၃၂၀	၉၉.၆၇	၇၈.၅၇
	(၃) မာလဲနတ်တောင်ဆည်ရေသောက်စနစ်ပြန်လည်ပြုပြင်ခြင်း	၆,၁၇၃.၀၇၃	၆,၁၇၃.၀၇၂	၁၀၀.၀၀	၇၆.၀၆
	(၄) ဆွာချောင်းဆည်ရေသောက်စနစ်ပြန်လည်ပြုပြင်ခြင်း	၆,၄၃၆.၂၈၅	၆,၂၉၆.၂၈၅	၉၇.၈၂	၄၅.၀၁
	(၅) အတိုင်ပင်ခံကုန်ကျစရိတ်	၃,၂၀၀.၀၀၀	၂,၅၄၈.၄၁၃	၇၉.၆၄	
	(၆) စက်ကိရိယာတန်ဆာပလာများဝယ်ယူခြင်းနှင့်တပ်ဆင်ခြင်း	၇,၄၁၃.၆၆၀	၃,၈၆၆.၁၅၃	၅၂.၄၂	

* မူလခွင့်ပြုငွေထက်ကျော်လွန်ရခြင်းမှာ ဘဏ္ဍာငွေလုံလောက်မှု မရှိသဖြင့် ဖြည့်စွက်ခွင့်ပြုငွေထပ်မံရရှိသောကြောင့်ဖြစ်ပါသည်။

** မူလခွင့်ပြုငွေတွင်မပါဝင်သော်လည်း ဖြည့်စွက်ခွင့်ပြုငွေထပ်မံရရှိသောကြောင့်ဖြစ်ပါသည်။

ဇယား (၄-၁) အဆက်

စိုက်ပျိုးရေး၊ မွေးမြူရေးနှင့်ဆည်မြောင်းဝန်ကြီးဌာန
၂၀၁၈ - ၂၀၁၉ ဘဏ္ဍာနှစ်၊ (အောက်တိုဘာလမှ စက်တင်ဘာလကုန်အထိ)
လုပ်ငန်းစီမံကိန်းများ အကောင်အထည်ဖော်နိုင်မှု အခြေအနေ

(ကျပ်သန်း)

အမှတ်စဉ်	အကြောင်းအရာ	၂၀၁၈-၂၀၁၉ဘဏ္ဍာနှစ်			စီမံကိန်းတစ်ခုလုံးအပေါ် ပြီးစီးမှုရာခိုင်နှုန်း
		လျာထားချက် (BE)	သုံးစွဲပြီး	သုံးစွဲပြီး ရာခိုင်နှုန်း	
၁	၂	၃	၄	၅	၆
၂၁	ရေသွင်းစိုက်ပျိုးမှု ဧရိယာအပါအဝင် လယ်ယာကဏ္ဍ	၃,၁၇၀.၃၀၂	၁,၄၉၀.၈၄၃	၄၇.၀၃	
	ဘက်စုံဖွံ့ဖြိုးတိုးတက်ရေးစီမံကိန်း (ADB ချေးငွေ)				
	(၁) မန္တလေးတိုင်းဒေသကြီး၊ ပျော်ဘွယ်မြို့နယ်၊ချောင်းမကြီး ဆည်ရေသောက်စနစ်ပြုပြင်ခြင်း	၁,၃၅၀.၀၀၀	၅၁၇.၆၈၀	၃၈.၃၅	
	(၂) ADB ချေးငွေစာရင်းများပြုစုရန်အတွက် Accounting Software ဝယ်ယူရန် *	၇.၄၈၅	၂၈.၅၀၀	၃၈၀.၇၆	
	(၃) အတိုင်ပင်ခံကုန်ကျစရိတ်	၁,၃၀၀.၀၀၀	၅၈၀.၅၉၄	၄၄.၆၆	
	(၄) စက်ကိရိယာတန်ဆာပလာများဝယ်ယူခြင်းနှင့်တပ်ဆင်ခြင်း	၅၁၂.၈၁၇	၃၆၄.၀၆၉	၇၀.၉၉	
	လုပ်ငန်းစီမံကိန်းသစ်များ	၂၁,၆၅၄.၅၇၈	၉,၅၈၆.၄၉၄	၄၄.၂၇	
	ODA ချေးငွေ (AIIP) ချေးငွေဖြင့်ဆောင်ရွက်မည့်	၁၉,၃၁၀.၄၄၉	၉,၁၆၉.၄၀၁	၄၇.၄၈	
	စိုက်ပျိုးရေးဝင်ငွေဖွံ့ဖြိုးတိုးတက်မှုစီမံကိန်း				
	၁ သဖန်းဆိပ်ဆည်ရေသောက်စနစ်ပြုပြင်ခြင်း	၉,၈၆၈.၂၄၀	၂,၁၃၂.၅၉၉	၂၁.၆၁	
	၂ အတိုင်ပင်ခံ ကုန်ကျစရိတ် *	၅၀၀.၀၀၀	၂,၂၂၄.၃၂၂	၄၄၄.၈၆	
	၃ စက်ကိရိယာတန်ဆာပလာများဝယ်ယူခြင်းနှင့်တပ်ဆင်ခြင်း	၈,၉၄၂.၀၉၉	၄,၈၁၂.၄၈၀	၅၃.၈၂	
	IFAD ချေးငွေဖြင့်ကျေးလက်ဒေသဆင်းရဲသားများ၏	၂,၃၄၄.၁၂၉	၄၁၇.၀၉၃	၁၇.၇၉	
	ဝင်ငွေတိုးတက်မြှင့်မားရေးအတွက် ဘက်စုံလယ်ယာ				
	စိုက်ပျိုးရေးဖွံ့ဖြိုးတိုးတက်မှု စီမံကိန်း (ESAP)				
၁ ရှမ်းပြည်နယ်နှင့်ကရင်ပြည်နယ်ရှိ ဆည်ရေသောက်စနစ်များပြုပြင်ခြင်း	၉၃၀.၂၆၀	၁၂၈.၉၆၀	၁၃.၈၆		
၂ အတိုင်ပင်ခံကုန်ကျစရိတ်	၁,၀၇၀.၀၀၀	၃၄၉.၅၅၅	၃၂.၂၇		
၃ စက်ကိရိယာတန်ဆာပလာများဝယ်ယူခြင်းနှင့်တပ်ဆင်ခြင်း	၃၄၃.၈၆၉	၂၅၃.၁၇၈	၇၃.၆၃		
လယ်ယာမြေစီမံခန့်ခွဲရေးနှင့်စာရင်းအင်းဦးစီးဌာန					
လုပ်ငန်းစီမံကိန်းများ	၆၃၈.၆၇၀	၃၂၉.၇၃၁	၅၁.၆၃	၁၀၀.၀၀	
ဆောင်ရွက်ဆဲလုပ်ငန်းစီမံကိန်းများ	၃၆၀.၉၇၀	၃၀၃.၅၅၀	၈၄.၀၉	၁၀၀.၀၀	
စိုက်ပျိုးရေးဖွံ့ဖြိုးတိုးတက်မှုအထောက်အကူပြုစီမံကိန်း	၃၆၀.၉၇၀	၃၀၃.၅၅၀	၈၄.၀၉	၁၀၀.၀၀	
ADSP Project (World Bank Loan)					
- Digital Map ကွင်းဆင်းတိုင်းတာဆောင်ရွက်ခြင်း (ဆင်သေ၊ မာလဲနတ်တောင်၊ ဆွာဆည်ရေသောက်)	၁၆၂.၄၁၀	၁၆၂.၄၁၀	၁၀၀.၀၀	၁၀၀.၀၀	
- ADSP Project (ပညာပေးသင်တန်း)	၁၉၈.၅၆၀	၁၄၁.၁၄၀	၇၁.၀၈	၁၀၀.၀၀	
လုပ်ငန်းစီမံကိန်းသစ်များ	၂၇၇.၇၀၀	၂၆.၁၈၁	၉.၄၃		
လယ်ယာကဏ္ဍဘက်စုံဖွံ့ဖြိုးတိုးတက်ရေးစီမံကိန်း	၂၅၈.၄၀၀	၂၃.၁၉၈	၈.၉၈		
IAIDP Project (EU Grant)					
၁။ Digital Mapping ကွင်းဆင်းတိုင်းတာဆောင်ရွက်ခြင်း (နတ်မောက်၊ ချောင်းမကြီးဆည်ရေသောက်)	၁၃၈.၀၄၀				
၂။ စက်ကိရိယာတန်ဆာပလာများဝယ်ယူခြင်းနှင့်တပ်ဆင်ခြင်း	၁၂၀.၃၆၀	၂၃.၁၉၈	၁၉.၂၇	၁၀၀.၀၀	
စိုက်ပျိုးရေးကဏ္ဍဝင်ငွေတိုးတက်ရေးစီမံကိန်း	၁၉.၃၀၀	၂.၉၈၃	၁၅.၄၆	၁၀၀.၀၀	
AIIP Project (JICA Loan)					

* မူလခွင့်ပြုငွေထက်ကျော်လွန်ရခြင်းမှာ ဘဏ္ဍာငွေလုံလောက်မှု မရှိသဖြင့် ပြည့်စွက်ခွင့်ပြုငွေထပ်မံရရှိသောကြောင့်ဖြစ်ပါသည်။

ဇယား (၄-၁) အဆက်

စိုက်ပျိုးရေး၊ မွေးမြူရေးနှင့်ဆည်မြောင်းဝန်ကြီးဌာန
 ၂၀၁၈ - ၂၀၁၉ ဘဏ္ဍာနှစ်၊ (အောက်တိုဘာလမှ စက်တင်ဘာလကုန်အထိ)
လုပ်ငန်းစီမံကိန်းများ အကောင်အထည်ဖော်နိုင်မှု အခြေအနေ

(ကျပ်သန်း)

အမှတ်စဉ်	အကြောင်းအရာ	၂၀၁၈-၂၀၁၉ဘဏ္ဍာနှစ်			စီမံကိန်းတစ်ခုလုံးအပေါ် ပြီးစီးမှု ရာခိုင်နှုန်း
		လျာထားချက် (BE)	သုံးစွဲပြီး	သုံးစွဲပြီး ရာခိုင်နှုန်း	
၁	၂	၃	၄	၅	၆
၄ ၁ ၁ ၂ ၁ ၁ ၂ ၁ ၁ ၂ ၁ ၁ ၁ ၁ ၁ ၁ ၁ ၁ ၁ ၁	စက်မှုလယ်ယာဦးစီးဌာန				
	လုပ်ငန်းစီမံကိန်းများ	၂၂,၀၇၄.၁၉၇	၉,၉၂၀.၈၃၇	၄၄.၉၄	
	ဆောင်ရွက်ဆဲလုပ်ငန်းစီမံကိန်းများ	၉၃.၈၈၄	၉၄.၁၇၄	၁၀၀.၃၁	
	စိုက်ပျိုးရေးကဏ္ဍဖွံ့ဖြိုးတိုးတက်မှုအထောက်အကူပြုစီမံကိန်း	၈၅.၂၄၈	၈၄.၃၉၂	၉၉.၀၀	
	Agricultural Development Support Project (World Bank Loan)				
	လယ်ယာသုံးစက်ကိရိယာပူးတွဲသုတေသနပြုလုပ်ရေးစီမံကိန်း Joint Research of Farm Machineries (AGM S&E Co;Ltd, Korea) အထောက်အပံ့	၈.၆၃၆	၉.၇၈၂	၁၁၃.၂၇	၁၀၀.၀၀
	၁။ သုတေသနလုပ်ငန်းသုံးကုန်ကျစရိတ် *	၈.၆၃၆	၉.၇၈၂	၁၁၃.၂၇	၁၀၀.၀၀
	လုပ်ငန်းစီမံကိန်းသစ်များ	၂၁,၉၈၀.၃၁၃	၉,၈၂၆.၆၆၃	၄၄.၇၁	
	စိုက်ပျိုးရေးဝင်ငွေတိုးတက်ရေးစီမံကိန်း (Agriculture Income Improvement Project)(AIIP) (Japan ODA Loan)	၂၁,၆၅၉.၉၀၅	၉,၈၂၆.၆၆၃	၄၅.၃၇	
	၁ အမှတ်(၃)စက်မှုလယ်ယာစခန်း၊ ရွှေဘိုမြို့ (၆၀မီတာ x ၂၄မီတာ x ၁၀မီတာ) စက်ပြင်ရုံ(၁)လုံး	၉၉၈.၆၃၂	၉၁၉.၈၁၉	၉၂.၁၁	၁၀၀.၀၀
	၂ အမှတ်(၂၁)စက်မှုလယ်ယာစခန်း၊ ရေဦးမြို့ (၃၀မီတာ x ၁၆မီတာ x ၇.၅မီတာ) စက်ပြင်ရုံ(၁)လုံး	၂၉၂.၀၀၂	၂၆၉.၀၄၈	၉၂.၁၄	၁၀၀.၀၀
	၃ အမှတ်(၄၀)စက်မှုလယ်ယာစခန်း၊ ကန့်ဘလူမြို့ (၃၀မီတာ x ၁၆မီတာ x ၇.၅မီတာ) စက်ပြင်ရုံ(၁)လုံး	၂၉၂.၀၀၂	၂၇၀.၈၅၇	၉၂.၇၆	၁၀၀.၀၀
	၄ အမှတ်(၆၁)စက်မှုလယ်ယာစခန်း၊ ဝက်လက်မြို့ (၃၀မီတာ x ၁၆မီတာ x ၇.၅မီတာ) စက်ပြင်ရုံ(၁)လုံး	၂၉၂.၀၀၂	၂၆၇.၇၁၄	၉၁.၆၈	၁၀၀.၀၀
	၅ အမှတ်(၆၂)စက်မှုလယ်ယာစခန်း၊ ဘုတလင်မြို့ (၃၀မီတာ x ၁၆မီတာ x ၇.၅မီတာ) စက်ပြင်ရုံ(၁)လုံး	၂၉၂.၀၀၂	၂၇၀.၇၆၂	၉၂.၇၃	၁၀၀.၀၀
	၆ မန္တလေးတိုင်းဒေသကြီးရုံး	၁,၃၃၉.၃၅၁	၁,၂၂၄.၁၈၄	၉၁.၄၈	၁၀၀.၀၀
	၇ စက်မှုလယ်ယာစနစ်ကျလယ်ယာမြေဖော်ထုတ်ရေးလုပ်ငန်း *	၉၅.၀၀၀	၁၀၉.၂၅၀	၁၁၅.၀၀	၁၂.၀၀
	၈ သင်တန်းစရိတ်	၂၆၉.၇၃၀	၁၃၀.၀၁၅	၄၈.၂၀	၄၀.၀၀
	၉ စက်ပစ္စည်းတပ်ဆင်စရိတ်	၈၀.၀၀၀	၂၄.၉၉၈	၃၁.၂၅	၃၀.၀၀
	၁၀ စက်ကိရိယာတန်ဆာပလာများဝယ်ယူခြင်းနှင့်တပ်ဆင်ခြင်း	၁၇,၇၀၉.၁၈၄	၆,၃၄၀.၀၁၆	၃၅.၈၀	၃၀.၀၀
	ရေသွင်းစိုက်ပျိုးမှုဧရိယာအပါအဝင်လယ်ယာကဏ္ဍ ဘက်စုံဖွံ့ဖြိုးတိုးတက်ရေးစီမံကိန်း(Irrigated Agriculture Inclusive Development Project)(ADB/ AFD)	၄၀.၅၀၈			

* မူလခွင့်ပြုငွေထက်ကျော်လွန်ခြင်းမှာ ဘဏ္ဍာငွေလုံလောက်မှု မရှိသဖြင့် ဖြည့်စွက်ခွင့်ပြုငွေထပ်မံရရှိသောကြောင့်ဖြစ်ပါသည်။

ဇယား (၄-၁) အဆက်

စိုက်ပျိုးရေး၊ မွေးမြူရေးနှင့်ဆည်မြောင်းဝန်ကြီးဌာန
 ၂၀၁၈ - ၂၀၁၉ ဘဏ္ဍာနှစ်၊ (အောက်တိုဘာလမှ စက်တင်ဘာလကုန်အထိ)
လုပ်ငန်းစီမံကိန်းများ အကောင်အထည်ဖော်နိုင်မှု အခြေအနေ

(ကျပ်သန်း)

အမှတ်စဉ်	အကြောင်းအရာ	၂၀၁၈-၂၀၁၉ဘဏ္ဍာနှစ်			စီမံကိန်းတစ်ခုလုံးအပေါ် ပြီးစီးမှု ရာခိုင်နှုန်း
		လျာထားချက် (BE)	သုံးစွဲပြီး	သုံးစွဲပြီး ရာခိုင်နှုန်း	
၁	၂	၃	၄	၅	၆
၅	၃ ကျေးလက်ဒေသများအတွက် စိုက်ပျိုးရေးလုပ်ငန်းနှင့် ဆောက်လုပ်ရေးလုပ်ငန်းသုံးစက်ပစ္စည်းကိရိယာများ ထောက်ပံ့ပေးပို့ခြင်းစီမံကိန်း(The Project for Provision of Agricultural Machinery and Construction Equipment in Rural Areas)(JICA)	၂၇၉.၉၀၀			
	စီမံကိန်းဦးစီးဌာန				
	လုပ်ငန်းစီမံကိန်းများ	၁၃၆.၀၀၀			
	လုပ်ငန်းစီမံကိန်းသစ်များ	၁၃၆.၀၀၀			
	ရာသီဥတုနှင့်လိုက်လျောညီထွေဖြစ်စေမည့်စိုက်ပျိုးစီးပွားရေးလုပ်ငန်းဆိုင်ရာ တန်ဖိုးကွင်းဆက်စီမံကိန်း (GASFP အထောက်အပံ့)	၁၃၆.၀၀၀			
	၆ ရေဆင်းစိုက်ပျိုးရေးတက္ကသိုလ်				
	လုပ်ငန်းစီမံကိန်းများ	၂၄၃.၀၄၇	၁၇၃.၂၀၄	၇၁.၂၆	
	ဆောင်ရွက်ဆဲလုပ်ငန်းစီမံကိန်းများ (ACIAR ဩစတြေးလျနိုင်ငံ အထောက်အပံ့)	၂၄၃.၀၄၇	၁၇၃.၂၀၄	၇၁.၂၆	
	၁ မြန်မာနိုင်ငံရှိ ဟင်းသီးဟင်းရွက်စိုက် တောင်သူများလူမှုရေးဘဝ တိုးတက်မြှင့်တင်ရေးအတွက်တန်ဖိုးမြှင့်ထုတ်ကုန်များထုတ်လုပ်ခြင်းကွင်းဆက်စီမံကိန်း	၄၈.၁၉၅	၂၇.၈၃၆	၅၇.၇၆	၁၀၀.၀၀
	၂ သီးနှံထုတ်လုပ်မှုရေရှည်တည်တံ့စေရန်နှင့်အကျိုးအမြတ်မြှင့်တင်ရေးအတွက်အပင်အာဟာရစီမံခန့်ခွဲရေးလုပ်ငန်းစီမံကိန်း	၁၈၂.၆၁၂	၁၃၀.၈၅၅	၇၁.၆၆	၁၀၀.၀၀
၃ မြန်မာနိုင်ငံအလယ်ပိုင်းခြောက်သွေ့စွန်းအတွင်းရှိမြေအရင်းအမြစ်၏ ထုတ်လုပ်နိုင်စွမ်းနှင့်ပြောင်းလဲပျက်စီးမှုများလေ့လာသုံးသပ်ခြင်းစီမံကိန်း*	၁၂.၂၄၀	၁၄.၅၁၃	၁၁၈.၅၇	၁၀၀.၀၀	
၇	စိုက်ပျိုးရေးသုတေသနဦးစီးဌာန				
	လုပ်ငန်းစီမံကိန်းများ	၂,၈၁၃.၄၁၄	၂,၆၀၉.၉၇၁	၉၂.၇၇	
	ဆောင်ရွက်ဆဲလုပ်ငန်းစီမံကိန်းများ	၁,၂၄၆.၃၂၂	၁,၁၁၉.၉၁၇	၈၉.၈၆	
	ကမ္ဘာ့ဘဏ်ချေးငွေဖြင့်ဆောင်ရွက်မည့်စိုက်ပျိုးရေးကဏ္ဍ ဖွံ့ဖြိုးတိုးတက်မှုအထောက်အကူပြု စီမံကိန်း (ADSP) (World Bank Loan)	၅၅၀.၇၈၅	၄၈၁.၉၀၈	၈၇.၄၉	
	(က) ဒေသနှင့်သင့်တော်သောစိုက်ပျိုးနည်းပညာများ ရှာဖွေဖော်ထုတ်ခြင်း(ရေဆင်း၊တပ်ကုန်းစီမံ)	၅.၄၄၀	၅.၄၄၀	၁၀၀.၀၀	၁၀၀.၀၀
	(ခ) မိဘမျိုးစေ့ထုတ်လုပ်ခြင်း(မြေပဲ၊နှမ်း၊နေကြာ၊ပဲတီစီမံ၊ မတ်ပဲ၊ကုလားပဲ- ၁၄ ဧက)	၁၀.၄၁၆	၂.၀၄၀	၁၉.၅၉	၁၀၀.၀၀
	(ဂ) ဆင့်ပွားမျိုးစေ့ထုတ်လုပ်ခြင်း(စပါး၊မြေပဲ၊နှမ်း၊နေကြာ၊ ပဲတီစီမံ၊မတ်ပဲ၊ကုလားပဲ - ၁၀၇.၃ ဧက)	၆၆.၈၇၉	၂၄.၃၄၅	၃၆.၄၀	၁၀၀.၀၀
	(ဃ) စက်ကိရိယာတန်ဆာပလာပစ္စည်းများဝယ်ယူတပ်ဆင်ခြင်း	၄၆၈.၀၅၀	၄၅၀.၀၈၃	၉၆.၁၆	၁၀၀.၀၀

* မူလခွင့်ပြုငွေထက်ကျော်လွန်ခြင်းမှာ ဘဏ္ဍာငွေလုံလောက်မှု မရှိသဖြင့် ဖြည့်စွက်ခွင့်ပြုငွေထပ်မံရရှိသောကြောင့်ဖြစ်ပါသည်။

ဇယား (၄-၁) အဆက်

စိုက်ပျိုးရေး၊ မွေးမြူရေးနှင့်ဆည်မြောင်းဝန်ကြီးဌာန
 ၂၀၁၈ - ၂၀၁၉ ဘဏ္ဍာနှစ်၊ (အောက်တိုဘာလမှ စက်တင်ဘာလကုန်အထိ)
လုပ်ငန်းစီမံကိန်းများ အကောင်အထည်ဖော်နိုင်မှု အခြေအနေ

(ကျပ်သန်း)

အမှတ်စဉ်	အကြောင်းအရာ	၂၀၁၈-၂၀၁၉ဘဏ္ဍာနှစ်			စီမံကိန်းတစ်ခုလုံးအပေါ် ပြီးစီးမှု ရာခိုင်နှုန်း	
		လျာထားချက် (BE)	သုံးစွဲပြီး	သုံးစွဲပြီး ရာခိုင်နှုန်း		
၁	၂	၃	၄	၅	၆	
၂	၂ အပြည်ပြည်ဆိုင်ရာ ပဲတီစီမံ ဖွံ့ဖြိုးတိုးတက်မှု ကွန်ယက် တည်ထောင်ခြင်း စီမံကိန်း (International Mungbean Improvement Network) - မန်လုံအိမ်တည်ဆောက်ခြင်း(၅၀' x ၂၅' x ၂၀')	၃၆.၄၄၈				
	၃ အထွက်နှုန်းမြင့်မားပြီးအရည်အသွေးကောင်းသည့်စပါးမျိုးများ ရိတ်သိမ်းချိန်လွန် နည်းပညာနှင့်သီးနှံ ထုတ်လုပ်မှုဆိုင်ရာ နည်းပညာများဖွံ့ဖြိုးတိုးတက်ရေးစီမံကိန်း(KOPIA Project)	၇၇.၆၀၃	၅၆.၅၂၃	၇၂.၈၄		
	၄ မြန်မာနိုင်ငံ အလယ်ပိုင်းအပူပိုင်းစုန်အတွင်းရှိ မြေအရင်းအမြစ်များ၏ထုတ်လုပ်နိုင်စွမ်းနှင့်ပြောင်းလဲ ပျက်စီးနေခြင်းများကို လေ့လာသုံးသပ်သည့်စီမံကိန်း ACIAR(Land Resource Project)(Grant) - စက်ကိရိယာတန်ဆာပလာပစ္စည်းများဝယ်ယူတပ်ဆင်ခြင်း	၃၂.၄၃၄	၃၂.၄၃၄	၁၀၀.၀၀	၁၀၀.၀၀	
	၅ စပါးဇီဝဥယျာဉ်စီမံကိန်းRice Bio Park Project (Grant) - စက်ကိရိယာတန်ဆာပလာပစ္စည်းများဝယ်ယူတပ်ဆင်ခြင်း	၅၄၉.၀၅၂	၅၄၉.၀၅၂	၁၀၀.၀၀	၁၀၀.၀၀	
	၂ လုပ်ငန်းစီမံကိန်းသစ်များ	၁,၅၆၇.၀၉၂	၁,၄၉၀.၀၅၄	၉၅.၀၈		
	၁ စပ်မျိုးစပါးသုတေသနဗဟိုဌာန စီမံကိန်း Hybrid Rice Research Center	၄၀၀.၀၀၀	၃၉၈.၈၅၀	၉၉.၇၁		
	၂ ရေသွင်းစိုက်ပျိုးမှုဧရိယာအပါအဝင်လယ်ယာကဏ္ဍ ဘက်စုံဖွံ့ဖြိုးတိုးတက်ရေးစီမံကိန်း (IAIDP Project)	၇၅.၈၈၈				
	၃ စီမံအချက်အလက်နည်းပညာများကို အသုံးပြု၍ မြန်မာ နိုင်ငံဆန်စပါးမျိုးမွေးမြူရေးကဏ္ဍအား မြှင့်တင်ခြင်း The Project for the Strengthening Rice Breeding Systems Based on Genomic Technology and Information in Myanmar (Grant)	၁,၀၉၁.၂၀၄	၁,၀၉၁.၂၀၄	၁၀၀.၀၀		
	၈	စိုက်ပျိုးရေးဦးစီးဌာန				
		၁ လုပ်ငန်းစီမံကိန်းများ	၃၀,၇၅၃.၈၅၇	၂၄,၆၁၆.၃၆၂	၈၀.၀၄	
၁ ဆောင်ရွက်ဆဲလုပ်ငန်းစီမံကိန်းများ		၇,၉၁၀.၇၆၈	၁၆,၆၇၄.၀၈၉	၂၁၀.၇၈		
စိုက်ပျိုးပညာပေးရေးဌာနခွဲ		၅,၀၆၉.၄၆၈	၁၄,၀၈၃.၀၇၅	၂၇၇.၈၀		
၁ စိုက်ပျိုးရေးဖွံ့ဖြိုးတိုးတက်မှုအထောက်အပံ့ ပေးရေးစီမံကိန်း(ADSP)(World Bank ချေးငွေ)		၂,၆၅၆.၂၅၁	၄၄၅.၂၇၄	၁၆.၇၆		
	(၁) ရွှေတန်းစခန်းဆောက်လုပ်ခြင်း(၄၀'x၂၀'x၁၀') (၇)လုံး	၁၁၂.၀၀၀				
	(၂) ကျေးရွာအဆင့် သို့လှောင်ရုံတည်ဆောက်ခြင်း(၁)လုံး	၁၆.၀၀၀				
	(၃) စံပြုကွက်၊စမ်းသပ်ကွက်များဆောင်ရွက်ခြင်း၊ သီးနှံအလိုက် CSမျိုးစေ့များဖြန့်ဖြူးခြင်း	၂၇၈.၂၄၀	၁၂၂.၁၉၁	၄၃.၉၂	၁၀၀.၀၀	
	(၄) သင်တန်းနှင့် အလုပ်ရုံဆွေးနွေးပွဲများ၊ စိုက်ပျိုးရေးဆိုင်ရာ သင်ထောက်ကူပစ္စည်းများ ပံ့ပိုးခြင်း	၈၆.၀၀၀	၂၅.၂၇၂	၂၉.၃၉	၁၀၀.၀၀	

ဇယား (၄-၁) အဆက်

စိုက်ပျိုးရေး၊ မွေးမြူရေးနှင့်ဆည်မြောင်းဝန်ကြီးဌာန
 ၂၀၁၈ - ၂၀၁၉ ဘဏ္ဍာနှစ်၊ (အောက်တိုဘာလမှ စက်တင်ဘာလကုန်အထိ)
လုပ်ငန်းစီမံကိန်းများ အကောင်အထည်ဖော်နိုင်မှု အခြေအနေ

(ကျပ်သန်း)

အမှတ်စဉ်	အကြောင်းအရာ	၂၀၁၈-၂၀၁၉ဘဏ္ဍာနှစ်			စီမံကိန်းတစ်ခုလုံးအပေါ် ပြီးစီးမှုရာခိုင်နှုန်း
		လျာထားချက် (BE)	သုံးစွဲပြီး	သုံးစွဲပြီး ရာခိုင်နှုန်း	
၁	၂	၃	၄	၅	၆
	(၅) ADSP စီမံကိန်းနှင့်ပတ်သက်၍ တောင်သူလယ်သမားများ အသိပညာ ပေးရန်လုပ်ငန်းများ	၄၁၃.၂၄၀	၇၀.၂၅၂	၁၇.၀၀	၁၀၀.၀၀
	(၆) တောင်သူလိုအပ်ချက်များအခြေခံစစ်တမ်းကောက်ယူခြင်း	၁၂.၀၀၀			
	(၇) ပြည်တွင်းပြည်ပသင်တန်းဆရာများ သင်တန်းသားလယ်သမားများ ခရီးစရိတ်၊ ဘာသာပြန်ခ၊ နိုင်ငံခြားသားနှင့်ပညာရှင်ငှားရမ်းခ	၁၆၃.၅၉၀	၁၂၄.၄၆၀	၇၆.၀၈	၁၀၀.၀၀
	(၈) စက်ကိရိယာတန်ဆာပလာပစ္စည်းများဝယ်ယူတပ်ဆင်ခြင်း	၁,၄၆၄.၄၀၁	၃၉.၉၂၀	၂.၇၃	
	အခြားတည်ဆောက်မှုလုပ်ငန်း	၁၁၀.၇၈၀	၆၃.၁၇၉	၅၇.၀၃	
	(၁) ပစ္စည်းထားသိုရန်အခင်းပြုလုပ်ခြင်းသို့လှောင်ရုံ(၁၈)လုံး	၃၀.၇၈၀	၃၀.၆၆၀	၉၉.၆၁	၁၀၀.၀၀
	(၂) ခြံစည်းရိုးပြုလုပ်ခြင်း(၃၂)လုံး	၈၀.၀၀၀	၃၂.၅၁၉	၄၀.၆၅	၁၀၀.၀၀
၂	ဆေးမားအွန်ဒေါင်း(ထောက်ပံ့ငွေ)	၂,၄၁၃.၂၁၇	၁၁,၆၇၀.၅၈၂	၄၈၃.၆၁	
	၁။ တိုင်းဒေသကြီး/ပြည်နယ်(၉)ခုရှိ ကျေးရွာ(၁၀၀)သို့တစ်ရွာလျှင် USD\$ ၂၀၀၀၀ KOICA မှလှူဒါန်းသည် * ၂။ စက်ကိရိယာတန်ဆာပလာပစ္စည်းများဝယ်ယူတပ်ဆင်ခြင်း	၂,၃၅၁.၃၀၀	၁၁,၆၀၈.၆၆၅	၄၉၃.၇၁	၁၀၀.၀၀
၃	စပါးကြိတ်ခွဲသန့်စင်စက် အခြောက်ခံစက်နှင့်သိုလှောင်ရုံ တည်ထောင်ခြင်းစီမံကိန်း(KRC)		၁,၉၆၇.၂၁၉	၁၀၀.၀၀	
	၁။ စက်ကိရိယာတန်ဆာပလာပစ္စည်းများဝယ်ယူတပ်ဆင်ခြင်း		၁,၉၆၇.၂၁၉	၁၀၀.၀၀	
	သီးနှံကာကွယ်ရေးဌာနခွဲ	၄၃၃.၂၁၉	၃၃၂.၅၅၂	၇၆.၇၆	
၁	စိုက်ပျိုးရေးဖွံ့ဖြိုးတိုးတက်မှုအထောက်အပံ့ပေးရေးစီမံကိန်း (ADSP)(World Bank ချေးငွေ)	၄၃၃.၂၁၉	၃၃၂.၅၅၂	၇၆.၇၆	
	၁။ စပါးကိုအခြေခံသောပဲမျိုးစုံသီးနှံတွင်ကျရောက်မည့်ပိုး/ရောဂါ/ပေါင်းများ၌ခွဲခြားခြင်းသင်တန်း	၄.၉၆၄	၄.၉၆၄	၁၀၀.၀၀	၁၀၀.၀၀
	၂။ ဂေဟဗေဒကိုအခြေခံသောဖျက်ပိုးကာကွယ်နှိမ်နင်းခြင်းသင်တန်း	၄.၉၆၄	၄.၉၆၄	၁၀၀.၀၀	၁၀၀.၀၀
	၃။ ဖျက်ပိုးများကာကွယ်နှိမ်နင်းခြင်းပညာပေး သင်တန်း (စစ်ကိုင်း၊ပဲခူး၊နေပြည်တော်၊မန္တလေး)	၁၁.၇၁၃	၈.၇၁၃	၇၄.၃၉	၁၀၀.၀၀
	၄။ ကုန်သွယ်မှုတွင်အရေးပါသောပဲတီစိမ်းသီးနှံတွင်ကျရောက်သည့် ဖျက်ပိုး(၁)မျိုး စစ်တမ်းကောက်ယူခြင်း	၅.၄၁၁	၅.၄၁၁	၁၀၀.၀၀	၁၀၀.၀၀
	၅။ စက်ကိရိယာတန်ဆာပလာပစ္စည်းများဝယ်ယူတပ်ဆင်ခြင်း	၄၀၆.၁၆၇	၃၀၈.၅၀၀	၇၅.၉၅	၁၀၀.၀၀

* မူလခွင့်ပြုငွေထက်ကျော်လွန်ရခြင်းမှာ ဘဏ္ဍာငွေလုံလောက်မှု မရှိသဖြင့် ဖြည့်စွက်ခွင့်ပြုငွေထပ်မံရရှိသောကြောင့်ဖြစ်ပါသည်။

ဇယား (၄-၁) အဆက်

စိုက်ပျိုးရေး၊ မွေးမြူရေးနှင့်ဆည်မြောင်းဝန်ကြီးဌာန
 ၂၀၁၈ - ၂၀၁၉ ဘဏ္ဍာနှစ်၊ (အောက်တိုဘာလမှ စက်တင်ဘာလကုန်အထိ)
လုပ်ငန်းစီမံကိန်းများ အကောင်အထည်ဖော်နိုင်မှု အခြေအနေ

(ကျပ်သန်း)

အမှတ်စဉ်	အကြောင်းအရာ	၂၀၁၈-၂၀၁၉ဘဏ္ဍာနှစ်			စီမံကိန်းတစ်ခုလုံးအပေါ် ပြီးစီးမှု ရာခိုင်နှုန်း
		လျာထားချက် (BE)	သုံးစွဲပြီး	သုံးစွဲပြီး ရာခိုင်နှုန်း	
၁	၂	၃	၄	၅	၆
	မျိုးစေ့ဌာနခွဲ	၉၈၂.၄၂၇	၆၅၂.၃၃၂	၆၆.၄၀	
၁	စိုက်ပျိုးရေးဖွံ့ဖြိုးတိုးတက်မှုအထောက်အပံ့ ပေးရေးစီမံကိန်း(ADSP)(World Bank ချေးငွေ)	၆၂၇.၆၇၈	၄၄၉.၈၂၁	၇၁.၆၆	
၂	KSVS Project	၁၈၃.၂၂၂	၉၃.၈၇၉	၅၁.၂၄	
၃	ဘက်စုံမျိုးစေ့ကဏ္ဍဖွံ့ဖြိုးတိုးတက်မှုစီမံကိန်း (ISSD)	၁၇၁.၅၂၇	၁၀၈.၆၃၂	၆၃.၃၃	
	ဝန်ထမ်းသင်တန်းကျောင်းနှင့်စိုက်သိပ္ပံဌာနခွဲ	၈၁၅.၃၅၉	၁,၀၃၃.၂၁၇	၁၂၆.၇၂	
၁	NICHE (Netherland Project) Strengthening of vocational education and Training for food security(စိုက်ပျိုးရေး သိပ္ပံကျောင်းများ ဖွံ့ဖြိုးတိုးတက်ရေးစီမံကိန်း)	၈၁၅.၃၅၉	၁,၀၃၃.၂၁၇	၁၂၆.၇၂	
	မြေအသုံးချရေးဌာနခွဲ	၅၉၄.၆၄၂	၅၇၂.၉၁၃	၉၆.၃၅	
၁	စိုက်ပျိုးရေးဖွံ့ဖြိုးတိုးတက်မှုအထောက်အပံ့ပေးရေးစီမံကိန်း (ADSP)(World Bank ချေးငွေ)	၁၁၇.၃၂၆	၁၉၈.၄၂၆	၁၆၉.၁၂	
၂	ဩစတြေးလျ ACIAR အကူအညီဖြင့်ဆောင်ရွက်မည့်စီမံကိန်း	၁၂၆.၆၀၁	၁၂၆.၆၀၁	၁၀၀.၀၀	
၃	Farming System for Sustainability Myanmar Project နယ်သာလန်နိုင်ငံအစိုးရ၏ Directorate General for International Cooperation(DGIS) ၏ရန်ပုံငွေ	၃၅၀.၇၁၅	၂၄၇.၈၈၆	၇၀.၆၈	
	၁။ စံပြုကွက်များ၊ စမ်းသပ်ကွက်များ ပြုလုပ်ခြင်း၊ကွင်းဆင်းခြင်း လုပ်ငန်းများနှင့် အထွေထွေအသုံးစရိတ်များ	၁၅၉.၂၀၈	၁၀၂.၄၄၄	၆၄.၃၅	၁၀၀.၀၀
	၂။ တောင်သူပညာပေးသင်တန်းများ၊ ဝန်ထမ်းများစွမ်းဆောင်ရည် မြှင့်တင်ရေးသင်တန်းများနှင့်အလုပ်ရုံဆွေးနွေးပွဲများ	၁၁၀.၀၈၇	၇၃.၀၃၂	၆၆.၃၄	၁၀၀.၀၀
	၃။ စီမံကိန်းဝန်ထမ်းများ၏လစာ	၁၅.၁၆၀	၆.၁၅၀	၄၀.၅၇	၁၀၀.၀၀
	၄။ စက်ကိရိယာတန်ဆာပလာပစ္စည်းများဝယ်ယူတပ်ဆင်ခြင်း	၆၆.၂၆၀	၆၆.၂၆၀	၁၀၀.၀၀	၁၀၀.၀၀
	ဥယျာဉ်ခြံ၊ဟင်းသီးဟင်းရွက်နှင့်အပင်စီမံခန့်ခွဲရေးဌာနခွဲ	၁၅.၆၅၃	၁၅.၆၅၃		
၁	ဟင်းသီးဟင်းရွက် တန်ဖိုးမြှင့်ကွင်းဆက် ဖွံ့ဖြိုးတိုးတက်မှု အစီအစဉ်ဖြင့်မြန်မာနိုင်ငံနှင့် ဖိယက်နစ်နိုင်ငံရှိတောင်သူများ၏ လူနေမှုဘဝ မြှင့်တင်ရေးစီမံကိန်း -ACIAR(ထောက်ပံ့ငွေ)	၁၅.၆၅၃	၁၅.၆၅၃		
	- ဈေးကွက်ချိတ်ဆက်မှုအတွက် ကွင်းဆင်း လေ့လာခြင်း၊ စစ်တမ်းကောက်ယူခြင်း မှတ်တမ်းပြုစုခြင်း၊သုတေသနပြုခြင်း	၁၄.၉၀၈			
	- စီမံခန့်ခွဲမှုအတွက် အထွေထွေစရိတ်	၀.၇၄၅			

ဇယား (၄-၁) အဆက်

စိုက်ပျိုးရေး၊ မွေးမြူရေးနှင့်ဆည်မြောင်းဝန်ကြီးဌာန
 ၂၀၁၈ - ၂၀၁၉ ဘဏ္ဍာနှစ်၊ (အောက်တိုဘာလမှ စက်တင်ဘာလကုန်အထိ)
 လုပ်ငန်းစီမံကိန်းများ အကောင်အထည်ဖော်နိုင်မှု အခြေအနေ

(ကျပ်သန်း)

အမှတ်စဉ်	အကြောင်းအရာ	၂၀၁၈-၂၀၁၉ဘဏ္ဍာနှစ်			စီမံကိန်းတစ်ခုလုံးအပေါ် ပြီးစီးမှု ရာခိုင်နှုန်း
		လျာထားချက် (BE)	သုံးစွဲပြီး	သုံးစွဲပြီး ရာခိုင်နှုန်း	
၁	၂	၃	၄	၅	၆
၁	လုပ်ငန်းစီမံကိန်းသစ်များ	၂၂,၈၄၃.၀၈၉	၇,၉၄၂.၂၇၃	၃၄.၇၇	
	စိုက်ပျိုးပညာပေးရေးဌာနခွဲ	၈,၄၄၆.၇၅၁	၂,၆၇၂.၇၂၈	၃၁.၆၄	
၁	ရေသွင်းစိုက်ပျိုးမှုစရိယာအပါအဝင်လယ်ယာကဏ္ဍ ဘက်စုံဖွံ့ဖြိုးတိုးတက်ရေးစီမံကိန်း (Irrigated Agriculture Inclusive Development Project-IAIDP) ADB (ချေးငွေ)	၅,၉၁၄.၇၉၄			
	ADB ချေးငွေ	၁,၈၉၉.၉၈၈			
	AFD ချေးငွေ-ADU	၂,၉၈၄.၆၀၆			
	၁။ Frontline Centers (FC) တည်ဆောက်ခြင်း (၃) လုံး RC (၄၀' x ၂၀' x ၁၀') (ရေမီး) အပါ	၆၉.၁၂၀			
	၂။ ရုံးခန်းပြန်လည်မွမ်းမံခြင်း	၁၀.၈၀၀			
	၃။ ပြည်တွင်းပြည်ပသင်တန်းဆရာ၊ သင်တန်းသား များအတွက် စရိတ် နှင့် ခရီးစရိတ်	၄၆၃.၂၁၆			
	၄။ ရုံးခန်း၊ ဝန်ထမ်းအဖွဲ့အစည်းများကို ထောက်ပံ့ခြင်းနှင့် အထွေထွေစရိတ်	၁၂၈.၉၂၈			
	၅။ နိုင်ငံခြားသားပညာရှင်ခ	၂,၂၆၃.၅၈၄			
	၆။ Website Service & maintenance Website လုပ်ငန်းနှင့် ထိန်းသိမ်းခြင်း	၂.၁၇၆			
	၇။ စက်ကိရိယာတန်ဆာပလာပစ္စည်းများ ဝယ်ယူတပ်ဆင်ခြင်း	၄၆.၇၈၂			
	ADB ထောက်ပံ့ငွေ	၁,၀၃၀.၂၀၀			
	၁။ သင်တန်းနှင့် အလုပ်ရုံဆွေးနွေးပွဲများ ဖွင့်လှစ်ခြင်း	၁,၀၃၀.၂၀၀			
၂	စိုက်ပျိုးရေးဝင်ငွေတိုးတက်ရေးစီမံကိန်း (Agriculture Income Improvement Project-AIIP) (JICA ချေးငွေ)	၂,၅၃၁.၉၅၇	၂,၀၀၇.၉၂၅	၇၉.၃၀	
	၁။ အထွက်တိုးစခန်းအသစ်တည်ဆောက်ခြင်း (၃၁) လုံး	၁,၂၄၀.၀၀၀	၁,၁၉၇.၃၀၀	၉၆.၅၆	၁၀၀.၀၀
	၂။ အထွက်တိုးစခန်းအကြီးစားပြင်ဆင်ခြင်း (၃) လုံး	၄၅.၀၀၀	၄၅.၀၀၀	၁၀၀.၀၀	၁၀၀.၀၀
	၃။ ဒီပဲယင်းမြို့နယ်ရုံးပြုပြင်ခြင်း (၁) လုံး	၂၅.၄၀၀	၂၄.၉၀၀	၉၈.၀၃	၁၀၀.၀၀
	၄။ စမ်းသပ်ကွက်နှင့် စံပြကွက်များ ပြုလုပ်ခြင်းနှင့် စိုက်ပျိုးပညာပေးရေး ဝန်ထမ်းများအတွက် ထောက်ပံ့ခြင်း	၃၇၁.၄၄၀	၂၃၅.၄၃၉	၆၃.၃၉	၁၀၀.၀၀
	၅။ ဈေးကွက်စွမ်းအားမြှင့်တင်ခြင်းနှင့် သုတေသနပြုလုပ်ခြင်း	၁၅.၄၅၅	၁.၃၄၁	၈.၆၈	၁၀၀.၀၀
	၆။ အင်တာနက်အခြေခံသင်တန်းပေးခြင်းနှင့် Facebook ကဲ့သို့ လူမှုကွန်ယက်များအား ထိန်းသိမ်းခြင်း	၆.၀၀၀	၆.၀၀၀	၁၀၀.၀၀	၁၀၀.၀၀
	၇။ စိုက်ပျိုးပညာပေးနည်းလမ်းများထုတ်လုပ်ဖြန့်ချိခြင်းနှင့် IT အခြေပြု SMS စနစ် စတင်အကောင်အထည်ဖော်ခြင်း	၂၈၅.၀၀၀	၃၄.၇၁၆	၁၂.၁၈	၁၀၀.၀၀
	၈။ စိုက်ပျိုးပညာရှင်အတွက် TOT သင်တန်းပေးခြင်းနှင့် မြေ၊ မျိုး၊ ပိုးထုတ်လုပ် ရောင်းချသူပြင်ပအဖွဲ့အစည်းများအား သင်တန်းပေးခြင်း	၂၄.၀၀၀	၂၄.၀၀၀	၁၀၀.၀၀	၁၀၀.၀၀
	၉။ သင်တန်းနှင့် အလုပ်ရုံဆွေးနွေးပွဲများ ဖွင့်လှစ်ခြင်း	၄၀.၂၀၅	၄၀.၁၄၀	၉၉.၈၄	၁၀၀.၀၀
	၁၀။ စက်ကိရိယာတန်ဆာပလာပစ္စည်းများ ဝယ်ယူတပ်ဆင်ခြင်း	၄၇၉.၄၅၇	၃၉၉.၀၈၉	၈၃.၂၄	

ဇယား (၄-၁) အဆက်

စိုက်ပျိုးရေး၊ မွေးမြူရေးနှင့်ဆည်မြောင်းဝန်ကြီးဌာန
 ၂၀၁၈ - ၂၀၁၉ ဘဏ္ဍာနှစ်၊ (အောက်တိုဘာလမှ စက်တင်ဘာလကုန်အထိ)
လုပ်ငန်းစီမံကိန်းများ အကောင်အထည်ဖော်နိုင်မှု အခြေအနေ

(ကျပ်သန်း)

အမှတ်စဉ်	အကြောင်းအရာ	၂၀၁၈-၂၀၁၉ဘဏ္ဍာနှစ်			စီမံကိန်းတစ်ခုလုံးအပေါ် ပြီးစီးမှုရာခိုင်နှုန်း
		လျာထားချက် (BE)	သုံးစွဲပြီး	သုံးစွဲပြီး ရာခိုင်နှုန်း	
၁	၂	၃	၄	၅	၆
၃	ရာသီဥတုနှင့်လိုက်လျောညီထွေဖြစ်စေမည့်စိုက်ပျိုးစီးပွားရေးလုပ်ငန်းဆိုင်ရာတန်ဖိုးကွင်းဆက်စီမံကိန်း (CFAVC) PMU-ADB(Loan) (၁) စက်ကိရိယာတန်ဆာပလာပစ္စည်းများဝယ်ယူတပ်ဆင်ခြင်း (၂) PMU ဖွဲ့စည်းခြင်း၊ တိုင်းဒေသကြီး/မြို့နယ်အဆင့် စီမံကိန်းအကောင်အထည်ဖော်မှု ယူနစ်ဖွဲ့စည်းခြင်းနှင့်စီမံကိန်းကျေးရွာရွေးချယ်ခြင်း အတွက်အစည်းအဝေးကုန်ကျစရိတ် (၃) နိုင်ငံတကာငွေကြေးဆိုင်ရာကျွမ်းကျင်သူနှင့်နိုင်ငံတကာဝယ်ယူရေးဆိုင်ရာကျွမ်းကျင်ပညာရှင်များပေးပို့ရမ်းခြင်း (၄) စီမံကိန်းရုံးအတွက်စီမံခန့်ခွဲမှုစရိတ်		၅၈.၁၄၈	၁၀၀.၀၀	
			၂၇.၀၄၂	၁၀၀.၀၀	၁၀၀.၀၀
			၆.၉၇၅	၁၀၀.၀၀	၁၀၀.၀၀
			၆.၅၇၇	၁၀၀.၀၀	၁၀၀.၀၀
			၁၇.၅၅၄	၁၀၀.၀၀	၁၀၀.၀၀
၄	ရာသီဥတုနှင့်လိုက်လျောညီထွေဖြစ်စေမည့်စိုက်ပျိုးစီးပွားရေးလုပ်ငန်းဆိုင်ရာတန်ဖိုးကွင်းဆက်စီမံကိန်း (CFAVC) PMU-GAFSP (Grant) (၁) နိုင်ငံတကာငွေကြေးဆိုင်ရာကျွမ်းကျင်သူနှင့်နိုင်ငံတကာဝယ်ယူရေးဆိုင်ရာကျွမ်းကျင်ပညာရှင်များပေးပို့ရမ်းခြင်း		၁၁.၆၉၃	၁၀၀.၀၀	၁၀၀.၀၀
၅	စွမ်းအားမြှင့်တင်မှု ဖြန့်ဖြူးရေးစီမံကိန်း ICSP (Grant) (၁) စွမ်းအားမြှင့်တင်မှု ဖြန့်ဖြူးရေးစီမံကိန်း လုပ်ငန်းအတွက်သယ်ယူပို့ဆောင်စရိတ်နှင့်ဝန်ထမ်းများအတွက်ပံ့ပိုးထောက်ပံ့ပေးခြင်း (၂) သင်တန်းနှင့်အလုပ်ရုံဆွေးနွေးပွဲများပြုလုပ်ခြင်း		၅၉၄.၉၆၂	၁၀၀.၀၀	၁၀၀.၀၀
			၄၆၀.၁၁၂	၁၀၀.၀၀	၁၀၀.၀၀
			၁၃၄.၈၅၀	၁၀၀.၀၀	၁၀၀.၀၀
	မျိုးစေ့ဌာနခွဲ	၆,၃၈၄.၂၈၁	၃,၆၈၇.၉၉၁		
၁	ရေသွင်းစိုက်ပျိုးမှုစရိယာအပါအဝင်လယ်ယာ ကဏ္ဍ ဘက်စုံဖွံ့ဖြိုးတိုးတက်ရေးစီမံကိန်း (Irrigated Agriculture Inclusive Development Project - IAIDP) ADB (ချေးငွေ) ၁။ ဝန်ထမ်းများအတွက်မျိုးစေ့အရည်အသွေးကွင်းဆင်းစစ်ဆေးခြင်း ၂။ လယ်သမားမျိုးစေ့ထုတ်လုပ်ခြင်း ၃။ Front Line Centre (FC) Designing (၁) No. ၄။ Front Line Centre (FC) Construction (၁) No. ၅။ စက်ကိရိယာတန်ဆာပလာပစ္စည်းများဝယ်ယူတပ်ဆင်ခြင်း	၉၁.၁၂၀			
		၁၃.၆၀၀			
		၁၃.၆၀၀			
		၂.၇၂၀			
		၄၀.၈၀၀			
		၂၀.၄၀၀			
၂	စိုက်ပျိုးရေးဝင်ငွေတိုးတက်ရေးစီမံကိန်း (Agriculture Income Improvement Project-AIIP)(JICA ချေးငွေ) ၁။ Processing Plant နှင့် ဆက်စပ်ပစ္စည်းများ အတွက် အဆောက်အအုံဆောက်လုပ်ခြင်း(ဝက်လက်)	၆,၂၉၃.၁၆၁	၃,၆၈၇.၉၉၁	၅၈.၆၀	
		၁,၁၁၂.၉၄၀	၈၉၅.၇၅၈	၈၀.၄၉	၈၅.၀၀

ဇယား (၄-၁) အဆက်

စိုက်ပျိုးရေး၊ မွေးမြူရေးနှင့်ဆည်မြောင်းဝန်ကြီးဌာန
၂၀၁၈ - ၂၀၁၉ ဘဏ္ဍာနှစ်၊ (အောက်တိုဘာလမှ စက်တင်ဘာလကုန်အထိ)
လုပ်ငန်းစီမံကိန်းများ အကောင်အထည်ဖော်နိုင်မှု အခြေအနေ

(ကျပ်သန်း)

အမှတ်စဉ်	အကြောင်းအရာ	၂၀၁၈-၂၀၁၉ဘဏ္ဍာနှစ်			စီမံကိန်းတစ်ခုလုံးအပေါ် ပြီးစီးမှု ရာခိုင်နှုန်း
		လျာထားချက် (BE)	သုံးစွဲပြီး	သုံးစွဲပြီး ရာခိုင်နှုန်း	
၁	၂	၃	၄	၅	၆
	၂။ Processing Plant နှင့် ဆက်စပ်ပစ္စည်းများအတွက် အဆောက်အဦဆောက်လုပ်ခြင်း(ရွှေဘို၊ ချီပါ)	၈၇၂.၃၇၀	၆၇၆.၁၀၀	၇၇.၅၀	၈၅.၀၀
	၃။ Processing Plant နှင့် ဆက်စပ်ပစ္စည်းများ အတွက် အဆောက်အဦဆောက်လုပ်ခြင်း(ရွှေဘို၊ သီးလုံးအုပ်စု)	၉၆.၅၀၂			
	၄။ မျိုးစေ့သိုလှောင်ရုံ အဆောက်အဦ ဆောက်လုပ်ခြင်း(ဝက်လက်)	၃၅၂.၃၅၀	၂၈၃.၀၉၆	၈၀.၃၅	၈၅.၀၀
	၅။ မျိုးစေ့သိုလှောင်ရုံ အဆောက်အဦဆောက်လုပ်ခြင်း(ရွှေဘို၊ ချီပါ)	၁၈၂.၂၅၀	၁၇၆.၀၀၀	၉၆.၅၇	၈၅.၀၀
	၆။ ကွန်ကရစ်တလင်း	၄၂.၅၂၅			
	၇။ ရေဝပ်ခြင်းမှကာကွယ်ရန်မြေညှိမြေဖို့ခြင်း(စိုင်းနိုင်ကြီးအထွက်တိုးစခန်း)	၁၃.၁၂၂	၁၃.၁၁၁	၉၉.၉၂	၁၀၀.၀၀
	၈။ ရေဝပ်ခြင်းမှ ကာကွယ်ရန် မြေညှိမြေဖို့ခြင်း(ချီပါ၊ မျိုးသန့်ခြံ)	၁၅.၇၄၆	၁၅.၀၀၀	၉၅.၂၆	၁၀၀.၀၀
	၉။ ကျောက်စရစ်စီခင်းခြင်း(စိုင်းနိုင်ကြီးအထွက်တိုးစခန်း)	၉.၈၄၂	၉.၈၀၀	၉၉.၅၇	၁၀၀.၀၀
	၁၀။ ကျောက်စရစ်စီခင်းခြင်း(ချီပါ၊ မျိုးသန့်ခြံ)	၇.၈၇၃	၅.၀၀၀	၆၃.၅၁	၁၀၀.၀၀
	၁၁။ စက်ကိရိယာတန်ဆာပလာပစ္စည်းများဝယ်ယူတပ်ဆင်ခြင်း	၃.၅၈၇.၆၄၁	၁.၅၈၄.၀၄၆	၄၄.၁၅	၁၀၀.၀၀
	၁၂။ မျိုးစေ့ထုတ်လုပ်ခြင်းကွင်းဆင်းစစ်ဆေးခြင်းနှင့်အရည်အသွေး ထိန်းသိမ်းခြင်းနှင့်နည်းပညာသင်တန်းများဝယ်ယူတပ်ဆင်ခြင်း		၃၀.၀၈၀	၁၀၀.၀၀	၁၀၀.၀၀
	ဥယျာဉ်ခြံ၊ ဟင်းသီးဟင်းရွက်နှင့်အပင်စီဝ နည်းပညာဌာနခွဲ	၂,၀၉၉.၉၂၁	၇၂၇.၄၈၉	၃၄.၆၄	
၁	ရေသွင်းစိုက်ပျိုးမှုအပါအဝင် လယ်ယာကဏ္ဍဘက်စုံဖွံ့ဖြိုး တိုးတက်ရေးစီမံကိန်း (IAIDP-ချေးငွေ) ADB	၁,၄၂၇.၀၄၈	၁၈၄.၆၈၈		
	၁။ အမျိုးသမီးစီးပွားရေးလုပ်ငန်းရှင်များအားထောက်ပံ့ပေးခြင်း	၈၉.၂၁၆			
	၂။ မြေယာမဲ့များအတွက်သင်တန်းပေးခြင်း	၄၇.၇၃၆			
	၃။ IGA မှအမျိုးသမီးများအား သင်တန်းပေးခြင်း	၄၇.၇၃၆			
	(IAIDP-ချေးငွေ) AFD	၁၂၄.၀၃၂			
	၁။ အမျိုးသမီးစီးပွားရေးလုပ်ငန်းရှင်များအား ထောက်ပံ့ပေးခြင်း	၃၉.၁၆၈			
	၂။ မြေယာမဲ့များအတွက်သင်တန်းပေးခြင်း	၄၂.၄၃၂			
	၃။ IGAမှအမျိုးသမီးများအားသင်တန်းပေးခြင်း	၄၂.၄၃၂			
	(IAIDP-ထောက်ပံ့ငွေ)	၁,၁၁၈.၃၂၈			
	၁။ တောင်သူကွင်း GAP သရုပ်ပြကွက်	၁၁၀.၅၆၈			
	၂။ GAP ပြန်လည်စစ်ဆေးခြင်း	၂၃၄.၈၇၂			
	၃။ DOA ဝန်ထမ်းများအား သင်တန်းပေးခြင်း TOT	၂၂၂.၉၀၄			
	၄။ တောင်သူပညာပေးသင်တန်းကျောင်းဖွင့်လှစ် ပို့ချခြင်း	၂၇၉.၃၄၄			
	၅။ စိုက်ပျိုးပညာပေးရေးဝန်ထမ်းများ အကျိုးဆောင် တောင်သူ စိုက်ခင်းများသို့ လေ့လာရေး သွားခြင်း	၆၃.၉၂၀			
	၆။ အကျိုးဆောင် တောင်သူများ တောင်သူစိုက်ခင်း များသို့ လေ့လာရေး သွားခြင်း	၂၀၆.၇၂၀			

ဇယား (၄-၁) အဆက်

စိုက်ပျိုးရေး၊ မွေးမြူရေးနှင့်ဆည်မြောင်းဝန်ကြီးဌာန
 ၂၀၁၈ - ၂၀၁၉ ဘဏ္ဍာနှစ်၊ (အောက်တိုဘာလမှ စက်တင်ဘာလကုန်အထိ)
လုပ်ငန်းစီမံကိန်းများ အကောင်အထည်ဖော်နိုင်မှု အခြေအနေ

(ကျပ်သန်း)

အမှတ်စဉ်	အကြောင်းအရာ	၂၀၁၈-၂၀၁၉ဘဏ္ဍာနှစ်			စီမံကိန်းတစ်ခုလုံးအပေါ် ပြီးစီးမှု ရာခိုင်နှုန်း
		လျာထားချက် (BE)	သုံးစွဲပြီး	သုံးစွဲပြီး ရာခိုင်နှုန်း	
၁	၂	၃	၄	၅	၆
	မဲခေါင်-လန်ချန်း စီမံကိန်း (ထောက်ပံ့ငွေ)	၆၇၂.၈၇၃	၇၂၇.၄၈၉	၁၀၈.၁၂	
	မဲခေါင်ဒေသအတွင်းကျေးလက်နေပြည်သူများဖွံ့ဖြိုးတိုးတက်ရေး နှင့် ဟင်းသီးဟင်းရွက်စိုက်ပျိုးနည်းပညာများဖလှယ်ခြင်း	၃၆၂.၅၇၆	၃၄၃.၂၁၆	၉၄.၆၆	
	၁။ မြေနှင့်ရေစစ်ဆေးခြင်း	၁.၉၀၄	၁.၉၀၄	၁၀၀.၀၀	၁၀၀.၀၀
	၂။ ပညာပေးအခမ်းအနားကျင်းပခြင်း	၄.၀၈၀	၄.၀၈၀	၁၀၀.၀၀	၁၀၀.၀၀
	၃။ စံပြကွက်တည်ထောင်ခြင်း	၃၂.၆၄၀	၃၂.၆၄၀	၁၀၀.၀၀	၁၀၀.၀၀
	၄။ သဘာဝမြေဩဇာနှင့် သဘာဝပိုးသတ်ဆေးပြုလုပ်သည့်နည်းပညာများ (စာတွေ့၊ လက်တွေ့)	၅.၄၄၀	၅.၄၄၀	၁၀၀.၀၀	၁၀၀.၀၀
	၅။ ဟင်းသီးဟင်းရွက်စိုက်ပျိုးနည်းပညာနှင့် ပတ်သက်သည့် သင်တန်း (စာတွေ့၊ လက်တွေ့၊ ကွင်းဆင်းလေ့လာခြင်း)	၆၆.၉၁၂	၆၆.၉၁၂	၁၀၀.၀၀	၁၀၀.၀၀
	၆။ စက်ကိရိယာတန်ဆာပလာပစ္စည်းများဝယ်ယူတပ်ဆင်ခြင်း	၂၅၁.၆၀၀	၂၃၂.၂၄၀	၉၂.၃၁	၁၀၀.၀၀
	တန်ဖိုးမြှင့်ထုတ်ကုန်ထုတ်လုပ်ခြင်းနည်းပညာဆိုင်ရာ စီမံကိန်း	၄၄.၀၆၄	၈၃.၈၀၇	၁၉၀.၁၉	
	၁။ ကွင်းဆင်းစစ်တမ်းကောက်ခြင်း	၁၇.၆၈၀	၁၇.၆၈၀	၁၀၀.၀၀	၁၀၀.၀၀
	၂။ သင်တန်း စာတွေ့၊ လက်တွေ့၊ ကွင်းဆင်းလေ့လာခြင်း *	၂၃.၁၂၀	၆၂.၈၆၃	၂၇၁.၉၀	၁၀၀.၀၀
	၃။ လက်ကမ်းစာစောင် နှင့် စာအုပ်များဖြန့်ဝေခြင်း	၃.၂၆၄	၃.၂၆၄	၁၀၀.၀၀	၁၀၀.၀၀
	ဟင်းသီးဟင်းရွက်နှင့် သစ်သီးဝလံများအရည်အသွေးပြည့်မီ ဘေးအန္တရာယ်ကင်းရှင်းစေရေးအတွက် ထုတ်လုပ်မှု နည်းပညာစီမံကိန်း	၉၇.၁၅၈	၁၃၁.၃၉၁	၁၃၅.၂၃	
	၁။ ကွင်းဆင်းစစ်တမ်းကောက်ခြင်း	၁၂.၂၄၀	၁၂.၂၄၀	၁၀၀.၀၀	၁၀၀.၀၀
	၂။ သင်တန်း (စာတွေ့၊ လက်တွေ့၊ ကွင်းဆင်းလေ့လာခြင်း)	၅၆.၄၄၀	၅၆.၄၄၀	၁၀၀.၀၀	၁၀၀.၀၀
	၃။ လက်ကမ်းစာစောင်နှင့် စာအုပ်များဖြန့်ဝေခြင်း	၆.၅၂၈	၃၀.၅၂၈	၄၆၇.၆၅	၁၀၀.၀၀
	၄။ စံပြကွက်တည်ထောင်ခြင်း *	၁၆.၇၂၈	၂၆.၉၆၁	၁၆၁.၁၇	၁၀၀.၀၀
	၅။ သဘာဝမြေဩဇာနှင့် သဘာဝပိုးသတ်ဆေးပြုလုပ်သည့်နည်းပညာများ (စာတွေ့၊ လက်တွေ့)	၅.၂၂၂	၅.၂၂၂	၁၀၀.၀၀	၁၀၀.၀၀
	ဆင်းရဲနွမ်းပါးမှုလျော့ချရန်အတွက် မိသားစု တစ်ယိုတစ်နိုင် စိုက်ပျိုးရေးခြံများ ထူထောင်ရေးစီမံကိန်း	၁၆၉.၀၇၅	၁၆၉.၀၇၅	၁၀၀.၀၀	
	၁။ သင်တန်းများပို့ချပေးခြင်း (စာတွေ့၊ လက်တွေ့၊ ကွင်းဆင်းလေ့လာခြင်း)	၈၂.၀၃၅	၈၂.၀၃၅	၁၀၀.၀၀	၁၀၀.၀၀
	၂။ လက်ကမ်းစာစောင်နှင့် စာအုပ်များဖြန့်ဝေခြင်း	၁၉.၀၄၀	၁၉.၀၄၀	၁၀၀.၀၀	၁၀၀.၀၀
	၃။ စံပြကွက်တည်ထောင်ခြင်း	၆၈.၀၀၀	၆၈.၀၀၀	၁၀၀.၀၀	၁၀၀.၀၀

* မူလခွင့်ပြုငွေထက်ကျော်လွန်ရခြင်းမှာ ဘဏ္ဍာငွေလုံလောက်မှု မရှိသဖြင့် ဖြည့်စွက်ခွင့်ပြုငွေထပ်မံရရှိသောကြောင့်ဖြစ်ပါသည်။

ဇယား (၄-၁) အဆက်

စိုက်ပျိုးရေး၊ မွေးမြူရေးနှင့်ဆည်မြောင်းဝန်ကြီးဌာန
၂၀၁၈ - ၂၀၁၉ ဘဏ္ဍာနှစ်၊ (အောက်တိုဘာလမှ စက်တင်ဘာလကုန်အထိ)
လုပ်ငန်းစီမံကိန်းများ အကောင်အထည်ဖော်နိုင်မှု အခြေအနေ

(ကျပ်သန်း)

အမှတ်စဉ်	အကြောင်းအရာ	၂၀၁၈-၂၀၁၉ဘဏ္ဍာနှစ်			စီမံကိန်းတစ်ခုလုံးအပေါ် ပြီးစီးမှုရာခိုင်နှုန်း
		လျာထားချက် (BE)	သုံးစွဲပြီး	သုံးစွဲပြီး ရာခိုင်နှုန်း	
၁	၂	၃	၄	၅	၆
	ဝန်ထမ်းသင်တန်းကျောင်းနှင့်စိုက်သိပ္ပံဌာနခွဲ	၅,၀၀၇.၇၃၆	၅၀၉.၆၈၈	၁၀.၁၈	
၁	China (DACU) Establishing Agricultural Vocational Education and Training	၃,၇၂၉.၇၂၇	၂၄၈.၈၂၀	၆.၆၇	
၂	အခြားတည်ဆောက်မှုလုပ်ငန်း	၁၉၄.၈၈၁			
၃	(ပုသိမ်ကြီး)စိုက်သိပ္ပံတွင် CHINA (DACU) ထောက်အပံ့ဖြင့် ပညာဆက်လက်မသင်နိုင်သောကျောင်းသားကျောင်းသူများ အတွက်သင်တန်းများ ပို့ချနိုင်ရေး ဆောင်ရွက်နိုင်ရန်	၁,၀၈၃.၁၂၈			
၄	စိုက်ပျိုးရေးသိပ္ပံများသက်မွေးပညာရပ်ဆိုင်ရာသင်တန်းပေးခြင်း (မဲခေါင်လန်ချွန်း)(Grant)		၂၆၀.၈၆၈	၁၀၀.၀၀	
၁။	ခရီးစရိတ်		၃၈.၀၅၅	၁၀၀.၀၀	၁၀၀.၀၀
၂။	သင်တန်းစရိတ်		၂၂၂.၈၁၃	၁၀၀.၀၀	၁၀၀.၀၀
	ကော်ဖီရာသီသီးနှံဌာနခွဲ	၉၀၄.၄၀၀	၁၇၇.၈၄၅	၁၉.၆၆	
၁	စိုက်ပျိုးရေးထုတ်လုပ်မှုဖွံ့ဖြိုးတိုးတက်ရေးစီမံကိန်း (Korea Rural Community Corporation)	၇၁၈.၇၆၀			
၂	ကော်ဖီထုတ်လုပ်မှုအရည်အသွေးမြှင့်တင်ရေးစီမံကိန်း (Mekong Lancang Special Fund Project)	၁၈၅.၆၄၀	၁၇၇.၈၄၅	၉၅.၈၀	
	ဝါနင့်လျှော်မျှင်ထွက်သီးနှံဌာနခွဲ		၁.၄၉၇		
၁	(Mekong Lancang Special Fund Project)		၁.၄၉၇	၁၀၀.၀၀	၁၀၀.၀၀
	နစ်ရည်သီးနှံဌာနခွဲ		၁၆၅.၀၃၅		
၁	(Mekong Lancang Special Fund Project)(Rubber Agriculture and Production Development)		၁၆၅.၀၃၅	၁၀၀.၀၀	
	မျိုးရုံ(၂၀၀'x ၁၀၀'x၇')ရှမ်းပြည်နယ်		၅.၀၀၀	၁၀၀.၀၀	၁၀၀.၀၀
	အခြားတည်ဆောက်မှုလုပ်ငန်း		၁၆.၀၉၅	၁၀၀.၀၀	
၁။	ရေရရှိရေးလုပ်ငန်း(ရှမ်းပြည်နယ်)၄" အဝီစိတွင်း(၁)တွင်း၊ရေစင်(၁)စင်		၇.၅၈၅	၁၀၀.၀၀	၁၀၀.၀၀
၂။	မီးရရှိရေးလုပ်ငန်း(ကချင်ပြည်နယ်)လျှပ်စစ်မီးသွယ်တန်းခြင်း		၈.၅၁၀	၁၀၀.၀၀	၁၀၀.၀၀
၁၁	KVA မီးစက်				
၃။	စက်ကိရိယာတန်ဆာပလာပစ္စည်းများဝယ်ယူတပ်ဆင်ခြင်း		၂.၀၀၀	၁၀၀.၀၀	၁၀၀.၀၀

* မူလခွင့်ပြုငွေထက်ကျော်လွန်ရခြင်းမှာ ဘဏ္ဍာငွေလုံလောက်မှု မရှိသဖြင့် ဖြည့်စွက်ခွင့်ပြုငွေထပ်မံရရှိသောကြောင့်ဖြစ်ပါသည်။

ဇယား (၄-၁) အဆက်

စိုက်ပျိုးရေး၊ မွေးမြူရေးနှင့်ဆည်မြောင်းဝန်ကြီးဌာန
၂၀၁၈ - ၂၀၁၉ ဘဏ္ဍာနှစ်၊ (အောက်တိုဘာလမှ စက်တင်ဘာလကုန်အထိ)
လုပ်ငန်းစီမံကိန်းများ အကောင်အထည်ဖော်နိုင်မှု အခြေအနေ

(ကျပ်သန်း)

အမှတ်စဉ်	အကြောင်းအရာ	၂၀၁၈-၂၀၁၉ဘဏ္ဍာနှစ်			စီမံကိန်းတစ်ခုလုံးအပေါ် ပြီးစီးမှုရာခိုင်နှုန်း
		လျာထားချက် (BE)	သုံးစွဲပြီး	သုံးစွဲပြီးရာခိုင်နှုန်း	
၁	၂	၃	၄	၅	၆
၁၀	မဲခေါင်-လန်ချန်း ပူးပေါင်းဆောင်ရွက်မှုဆိုင်ရာစီမံကိန်း		၁၂၂.၃၀၅	၁၀၀.၀၀	
	ရော်ဘာစိုက်ပျိုးထုတ်လုပ်မှုတိုးတက်မြှင့်တင်ရေးစီမံကိန်း				
	၁။ ရော်ဘာပျိုးခင်းတည်ထောင်စရိတ်		၁၉.၄၉၈	၁၀၀.၀၀	၁၀၀.၀၀
	၂။ ပညာပေးသင်တန်း(ရော်ဘာအစေးလှီးသင်တန်း)		၄.၉၉၈	၁၀၀.၀၀	၁၀၀.၀၀
	၃။ နိုင်ငံခြားပညာရှင်များ၏တည်းခိုစရိတ်စားစရိတ်၊ခရီးစရိတ်		၉.၈၇၉	၁၀၀.၀၀	၁၀၀.၀၀
	၄။ ပြည်ပလေ့လာရေးခရီး၊အလုပ်ရုံဆွေးနွေးပွဲ၊နီးနော့ပလုယ့်ပွဲများ တက်ရောက်မှုကုန်ကျစရိတ်		၆၁.၉၅၅	၁၀၀.၀၀	၁၀၀.၀၀
	၅။ ပြည်တွင်းလေ့လာရေးကုန်ကျစရိတ်		၁၆.၈၈၀	၁၀၀.၀၀	၁၀၀.၀၀
	၆။ ပညာပေးလက်ကမ်းစာစောင်များဖြန့်ဝေခြင်းနှင့်စာအုပ်ထုတ်ဝေရေး အတွက်ကုန်ကျစရိတ်		၄.၉၁၈	၁၀၀.၀၀	၁၀၀.၀၀
	၇။ အစည်းအဝေးများပြုလုပ်မှုကုန်ကျစရိတ်		၂.၈၄၀	၁၀၀.၀၀	၁၀၀.၀၀
	၈။ ဝန်ထမ်းများခရီးသွားလာရေးစရိတ်		၁.၃၃၇	၁၀၀.၀၀	၁၀၀.၀၀
	ငါးလုပ်ငန်းဦးစီးဌာန .				
	လုပ်ငန်းစီမံကိန်းများ	၅,၅၃၈.၆၂၂	၃,၉၇၁.၅၆၂	၇၁.၇၁	
	ဆောင်ရွက်ဆဲလုပ်ငန်းစီမံကိန်းများ	၅,၄၆၉.၀၃၆	၃,၉၀၁.၉၇၆	၇၁.၃၅	
	၁ ဒိန်းမတ်-မြန်မာနှစ်နိုင်ငံ ရေရှည်တည်တံ့သော ကမ်းရိုးတန်း ငါးလုပ်ငန်း စီမံကိန်း(၂၀၁၆-၂၀၂၀)	၂,၅၀၁.၉၇၆	၈၄၀.၂၉၆	၃၃.၅၉	၅၀.၀၀
-စက်ကိရိယာတန်ဆာပလာများဝယ်ယူခြင်းနှင့်တပ်ဆင်ခြင်း	၂,၁၇၅.၅၇၆	၇၇၃.၇၉၆	၃၅.၅၇		
-ကန်သတ်ဧရိယာအတွက် အချက်ပြစနစ်ထူထောင်ခြင်း (၁၆)ခု	၃၂၆.၄၀၀	၆၆.၅၀၀	၂၀.၃၇		
၂ My Culture- မြန်မာနိုင်ငံ ဧရာဝတီမြစ်ဝကျွန်းပေါ်နှင့် အပူပိုင်းစို ဒေသတို့တွင် စားနပ်ရိက္ခာဖူလုံရေးနှင့် ဝင်ငွေတိုးတက်ရရှိစေရန် အတွက် စဉ်ဆက်မပြတ်ငါးလုပ်ငန်းဖြစ်တည်မှု အရှိန်အဟုန်မြှင့်တင်ရေးစီမံကိန်း(LIFT)(၂၀၁၅-၂၀၁၈)	၃,၉၉၀	၃,၉၉၀	၁၀၀.၀၀	၁၀၀.၀၀	
-စက်ကိရိယာတန်ဆာပလာများဝယ်ယူခြင်းနှင့်တပ်ဆင်ခြင်း	၃,၉၉၀	၃,၉၉၀	၁၀၀.၀၀		
၃ KOICA စီမံကိန်း- ကုန်းတွင်းပိုင်းရေချိုငါးမွေးမြူရေးသုတေသန ဖွံ့ဖြိုးတိုးတက်ရေးစင်တာ ထူထောင်ရေးစီမံကိန်း(၂၀၁၄-၂၀၁၇)	၂,၉၆၃.၀၇၀	၂,၉၆၃.၀၇၀	၁၀၀.၀၀	၁၀၀.၀၀	
- မန္တလေးတိုင်းဒေသကြီး၊ သရက်ကုန်းငါးလုပ်ငန်းစခန်း၏ ရေချိုငါးမွေးမြူရေးသုတေသနနှင့် တိုးချဲ့ပညာပေးရေး ဗဟိုဌာန အဆောက်အဦ(၁)လုံးတည်ဆောက်ခြင်း	၂,၉၂၂.၂၈၅	၂,၉၂၂.၂၈၅	၁၀၀.၀၀		
-စက်ကိရိယာတန်ဆာပလာများဝယ်ယူခြင်းနှင့်တပ်ဆင်ခြင်း	၄၀.၇၈၅	၄၀.၇၈၅	၁၀၀.၀၀		
၄ MySAP မြန်မာနိုင်ငံတွင်ရေရှည်ခိုင်မာသောရေသတ္တဝါမွေးမြူရေး ဖွံ့ဖြိုးမှုအစီအစဉ်စီမံကိန်း		၉၄.၆၂၀	၁၀၀.၀၀	၁၀၀.၀၀	

ဇယား (၄-၁) အဆုံး

စိုက်ပျိုးရေး၊ မွေးမြူရေးနှင့်ဆည်မြောင်းဝန်ကြီးဌာန
 ၂၀၁၈ - ၂၀၁၉ ဘဏ္ဍာနှစ်၊ (အောက်တိုဘာလမှ စက်တင်ဘာလကုန်အထိ)
လုပ်ငန်းစီမံကိန်းများ အကောင်အထည်ဖော်နိုင်မှု အခြေအနေ

(ကျပ်သန်း)

အမှတ်စဉ်	အကြောင်းအရာ	၂၀၁၈-၂၀၁၉ဘဏ္ဍာနှစ်			စီမံကိန်းတစ်ခုလုံးအပေါ် ပြီးစီးမှုရာခိုင်နှုန်း	
		လျာထားချက် (BE)	သုံးစွဲပြီး	သုံးစွဲပြီးရာခိုင်နှုန်း		
၁	၂	၃	၄	၅	၆	
၁၀	၂	လုပ်ငန်းစီမံကိန်းသစ်များ	၆၉.၅၈၆	၆၉.၅၈၆	၁၀၀.၀၀	
	၁	My Fish-၂ မြန်မာနိုင်ငံရေချိုနှင့် မြစ်ကျွန်းပေါ်ဒေသ ငါးလုပ်ငန်းများ၏ အုပ်ချုပ်မှုတိုးတက်ကောင်းမွန်စေရန် အထောက်အကူပြုမည့်ငါးလုပ်ငန်း စီမံခန့်ခွဲမှု တိုးတက်ရေးစီမံကိန်း (ACIAR)(၂၀၁၇-၂၀၂၀) -စက်ကိရိယာတန်ဆာပလာများဝယ်ယူခြင်းနှင့်တပ်ဆင်ခြင်း - Server တပ်ဆင်ခြင်းစရိတ်	၆၁.၃၈၆	၆၁.၃၈၆	၁၀၀.၀၀	၁၀၀.၀၀
	၂	Rice-Fish မြန်မာနိုင်ငံမြစ်ကျွန်းပေါ်ဒေသတွင် စပါး-ငါး စနစ်များ ဖွံ့ဖြိုးရေး စီမံကိန်း(ACIAR) -စက်ကိရိယာတန်ဆာပလာများဝယ်ယူခြင်းနှင့်တပ်ဆင်ခြင်း	၈.၂၀၀	၈.၂၀၀	၁၀၀.၀၀	၁၀၀.၀၀
	၁	မွေးမြူရေးနှင့်ကုသရေးဦးစီးဌာန				
	၁	လုပ်ငန်းစီမံကိန်းများ	၉.၉၃၉.၈၄၃	၄,၇၅၈.၄၆၂	၄၇.၈၇	
	၁	လုပ်ငန်းစီမံကိန်းသစ်များ	၉.၉၃၉.၈၄၃	၄,၇၅၈.၄၆၂	၄၇.၈၇	
	၁	ခွာနာလျှာနာ ရောဂါကာကွယ်ထိန်းချုပ်ရေးလုပ်ငန်းအဆင့်မြှင့်တင်ရေး စီမံချက်(JICA အထောက်အပံ့)(ပစ္စည်း) - ဓါတ်ခွဲခန်း အဆောက်အဦဆောက်လုပ်ခြင်း(အင်းစိန်) - စက်ကိရိယာတန်ဆာပလာများဝယ်ယူခြင်းနှင့်တပ်ဆင်ခြင်း	၉,၉၃၉.၈၄၃	၄,၇၃၈.၄၆၂	၄၇.၇၇	၅.၈၀
	၂	တိရစ္ဆာန်များ သဘာဝဘေးအန္တရာယ်ကြောင့် ပျက်စီးဆုံးရှုံးမှုလျှော့ချရေးစီမံချက်(IFAW) - Animal Shelter အဆောက်အဦဆောက်လုပ်ခြင်း(ဟင်္သာတ)	၂၀.၀၀၀	၂၀.၀၀၀	၁၀၀.၀၀	၁၀၀.၀၀
	၁	ကျေးလက်ဒေသဖွံ့ဖြိုးတိုးတက်ရေးဦးစီးဌာန				
	၁	လုပ်ငန်းစီမံကိန်းများ	၁၆၀,၃၇၀.၀၇၃	၁၅၈,၄၂၃.၆၃၇	၉၈.၇၉	
၁၁	၁	ဆောင်ရွက်ဆဲလုပ်ငန်းစီမံကိန်းများ	၁၅၁,၀၆၀.၉၂၃	၁၄၉,၉၄၂.၈၇၆	၉၉.၂၆	
	၁	မြို့နယ် တိုးချဲ့ရေးပေးရေးလုပ်ငန်းအပိုင်း(၂)(JICA ODA Loan) (ကရင်၊ တနင်္သာရီ၊ ပဲခူး၊ မကွေး၊ မန္တလေး၊ မွန်၊ ရခိုင်၊ ရှမ်း၊ ဧရာဝတီ အတွင်းရှိ မြို့ ၂၂ မြို့တွင်ဆောင်ရွက်ရန်)	၁၂,၃၈၀.၀၀၀	၁၀,၈၉၅.၀၉၅	၈၈.၀၁	၁၆.၅၂
	၂	မြို့နယ်တိုးချဲ့ရေးပေးရေးလုပ်ငန်းအပိုင်း(၂)အတွက်အကြံပေးစရိတ်		၁၀၇.၃၅၀	၁၀၀.၀၀	၁၀၀.၀၀
	၃	အမျိုးသားလျှပ်စစ်စွမ်းအင်စီမံကိန်း (၁)ကမ္ဘာ့ဘဏ်ချေးငွေဖြင့်ဆောင်ရွက်မည့်လုပ်ငန်းများ (၂) နိုင်ငံတော်ဘဏ်ကုန်မှ ကျန်ဆောင်ရွက်မည့်လုပ်ငန်း	၆၀,၅၄၁.၆၇၃	၅၇,၇၉၉.၉၁၀	၉၅.၄၇	၆၀.၁၇
	၄	လူထုပဟိုပြုစီမံကိန်း(World Bank ချေးငွေ) *	၇၈,၁၃၉.၂၅၀	၈၁,၁၄၀.၅၂၁	၁၀၃.၈၄	၅၂.၀၀
	၂	လုပ်ငန်းစီမံကိန်းသစ်များ	၉,၃၀၉.၁၅၀	၈,၄၈၀.၇၆၁	၉၁.၁၀	
	၁	လူထုပဟိုပြုစီမံကိန်း(Italy Loan)	၉,၃၀၉.၁၅၀	၈,၄၈၀.၇၆၁	၉၁.၁၀	၃၃.၉၂
	ဝန်ကြီးဌာနစုစုပေါင်း		၃၇၉,၉၅၄.၆၂၈	၃၁၃,၉၁၈.၈၀၅	၈၂.၆၂	

* မူလခွင့်ပြုငွေထက်ကျော်လွန်ရခြင်းမှာ ဘဏ္ဍာငွေလုံလောက်မှု မရှိသဖြင့် ဖြည့်စွက်ခွင့်ပြုငွေထပ်မံရရှိသောကြောင့်ဖြစ်ပါသည်။

၂၀၁၈-၂၀၁၉ ဘဏ္ဍာနှစ်၊ စိုက်ပျိုးရေး၊ မွေးမြူရေးနှင့် ဆည်မြောင်းဝန်ကြီးဌာနမှ ဆောင်ရွက် လျက် ရှိသည့် လုပ်ငန်းစီမံကိန်းများအတွက် ကျပ် ၃၇၉,၉၅၄.၆၂၈ သန်း လျာထားခဲ့ရာ အောက်တိုဘာ လမှ စက်တင်ဘာလကုန် (ယာယီ) စာရင်းအရ ကျပ် ၃၁၃,၉၁၈.၈၀၅ သန်း သုံးစွဲခဲ့ပြီး လျာထားချက် အပေါ် ၈၂.၆၂ ရာခိုင်နှုန်း အကောင်အထည်ဖော်နိုင်ခဲ့ပါသည်။

စိုက်ပျိုးရေး၊ မွေးမြူရေးနှင့်ဆည်မြောင်းဝန်ကြီးဌာနမှ ဆောင်ရွက်နေသည့်လုပ်ငန်းစီမံကိန်းများ အနက်မှ သုံးစွဲမှုလျော့နည်းခဲ့သည့် လုပ်ငန်းစီမံကိန်းများမှာ-

- (က) မြန်မာ့စိုက်ပျိုးရေးကဏ္ဍ ရှင်သန်နိုးကြားမှု မြှင့်တင်ခြင်းစီမံကိန်း (FARM Project) တွင် ကျေးလက် စီးပွားရေး ရန်ပုံငွေပံ့ပိုးခြင်းနှင့် လုပ်ငန်းအဆင်ပြေချောမွေ့စွာ ဆောင်ရွက်ရာ ဌာန အထောက် အပံ့ပေးနိုင်မည့် Service Provider ငှားရမ်းမှုမရနိုင်သဖြင့် လျာထားငွေ၏ ၂၄.၈၄ ရာခိုင်နှုန်း သုံးစွဲခဲ့ပါသည်။ စီမံကိန်းတစ်ခုလုံး၏ ၅၅.၆၀ ရာခိုင်နှုန်းဆောင်ရွက်ပြီး ဖြစ်ပါသည်။
- (ခ) အိန္ဒိယချေးငွေဖြင့်ဆောင်ရွက်သည့် မြန်မာနိုင်ငံဆည်မြောင်းဖွံ့ဖြိုးရေး စီမံကိန်းများတွင် အိန္ဒိယဘက်နှင့် ညှိနှိုင်းနေဆဲဖြစ်ခြင်းကြောင့်လျာထားငွေ၏ ၄.၇၉ ရာခိုင်နှုန်း သုံးစွဲခဲ့ ပါသည်။
- (ဂ) ရေသွင်းစိုက်ပျိုးမှုဧရိယာအပါအဝင် လယ်ယာကဏ္ဍ ဘက်စုံဖွံ့ဖြိုးတိုးတက်ရေးစီမံကိန်း (ADB ချေးငွေ)တွင်တင်ဒါပိုလျှံခြင်း၊ အတိုင်ပင်ခံ ကုန်ကျစရိတ်များမှာ မူလ လျာထားသည့် နိုင်ငံခြားငွေလဲလှယ်နှုန်းအောက် လျော့နည်းပေးချေခဲ့ခြင်း၊ အတိုင်ပင်ခံ အဖွဲ့ Irrigation System Modernization Unit-2 (ISMU-2) ငှားရမ်းသည့် လုပ်ငန်းစဉ်များမပြီးပြတ်၍ ပေးချေနိုင်မှုမရှိခြင်း၊ လုပ်ငန်းညှိနှိုင်းအစည်းအဝေး ဆုံးဖြတ် ချက်အရ စီမံကိန်းလုပ်ငန်းများအား မူလအကောင်အထည်ဖော် ဆောင်ရွက်မည့် ကာလထက် အချိန်(၂)နှစ် ပိုယူခြင်း၊ PMU အကြံပေးအဖွဲ့သည် ၂၀၁၈ ခုနှစ် မတ်လမှ စတင်၍ လုပ်ငန်းစတင်ခဲ့သော်လည်း အဆိုပါ အကြံပေးအဖွဲ့တွင် တင်ဒါလုပ်ငန်းများ ဆောင်ရွက်မည့် Procurement Specialists (ပြည်တွင်းနှင့် ပြည်ပ) ခန့်ထားရာတွင် လျာထားချက်အတိုင်း ဆောင်ရွက်နိုင်မှု မရှိခဲ့ခြင်း၊ ADB နှင့် AFD တို့အကြား မတူညီသည့် လုပ်ထုံးလုပ်နည်းများ ညှိနှိုင်းဆောင်ရွက် လျက်ရှိခြင်းများကြောင့် လာမည့်ဘဏ္ဍာနှစ်များ တွင် သတ်မှတ်ချိန်အတိုင်း ဆောင်ရွက်နိုင် မည် ဖြစ်ပါသည်။
- (ဃ) Agricultural Income Improvement Project (AIIP) ချေးငွေဖြင့်ဆောင်ရွက်မည့် စိုက်ပျိုးရေးဝင်ငွေ ဖွံ့ဖြိုးတိုးတက်မှု စီမံကိန်းတွင် ရေအားအဆောက်အဦတိုင်းတာခြင်း (Structure Survey) လုပ်ငန်းများ ဆောင်ရွက်နေဆဲဖြစ်ခြင်းနှင့် စက်ဝယ်ယူရန် လျာထား

ငွေမှာ တင်ဒါ အောင်မြင်မှုမရှိခြင်းတို့ကြောင့် လျာထားငွေ၏ ၄၇.၄၈ ရာခိုင်နှုန်း သာ သုံးစွဲခဲ့ပါသည်။

- (င) IFAD ချေးငွေဖြင့် ကျေးလက်ဒေသဆင်းရဲသားများ၏ ဝင်ငွေတိုးတက်မြှင့်တင်ရေး အတွက် ဘက်စုံလယ်ယာစိုက်ပျိုးရေး ဖွံ့ဖြိုးတိုးတက်မှုစီမံကိန်း (Eastern States Agri-business Project-ESAP)မှ ဆည် (၅)ခုတွင် ဆည်(၃) ခု၌သာ မြေပြင်စူးစမ်းလေ့လာတိုင်းတာခြင်း လုပ်ငန်းများဆောင်ရွက်နိုင်ခြင်း၊ အတိုင်ပင်ခံကုန်ကျစရိတ်များမှာ ရုံးချုပ်နှင့် စီမံကိန်း ဒေသများဖြစ်သည့် ကရင်ပြည်နယ်၊ ရှမ်းပြည်နယ်များတွင်ရှိသည့် လုပ်ငန်းများအတွက် အတိုင်ပင်ခံများအား ခန့်ထားရန်လျာထားခဲ့သော်လည်း ပြည်နယ်စိုက်ပျိုးရေး စီမံကိန်းရုံး များအတွက် ခန့်ထားနိုင်မှုမရှိခြင်းတို့ကြောင့် သုံးစွဲမှု လျော့နည်းခဲ့ပါသည်။
- (စ) လယ်ယာကဏ္ဍဘက်စုံဖွံ့ဖြိုးတိုးတက်ရေးစီမံကိန်း (Irrigated Agriculture Inclusive Development Project-IAIDP) ကွင်းဆင်းတိုင်းတာခြင်း၊ စာရင်းကောက်ယူခြင်း လုပ်ငန်း များအတွက် လျော့နည်းသုံးစွဲခဲ့ခြင်းနှင့် စက်ပစ္စည်းများအတွက် တင်ဒါဈေးနှုန်း လျော့နည်း ခြင်းကြောင့် သုံးစွဲမှုလျော့နည်းခဲ့ပါသည်။
- (ဆ) Japan ODA ချေးငွေ ဖြင့်ဆောင်ရွက်သည့် စိုက်ပျိုးရေးဝင်ငွေ တိုးတက်ရေးစီမံကိန်း Agricultural Income Improvement Project (AIIP) အတွက် တင်ဒါအောင်မြင်ခဲ့သော ဈေးနှုန်းမှာ JICA Consultant မှ ခန့်မှန်းတွက်ချက်ပေးထားသည့် ဈေးနှုန်းအောက် လျော့နည်းခြင်းကြောင့် သုံးစွဲမှုလျော့နည်းခဲ့ပါသည်။
- (ဇ) စိုက်ပျိုးရေးပညာပေးရေးဌာနခွဲမှ စိုက်ပျိုးရေးဖွံ့ဖြိုးတိုးတက်မှု အထောက်အပံ့ပေးရေး စီမံကိန်း (Agricultural Development Support Project- ADSP) World Bank ချေးငွေ ဖြင့်ဆောင်ရွက်သည့် လုပ်ငန်းစီမံကိန်းတွင် မြို့နယ်(၆)မြို့နယ်တွင်သာ အကောင်အထည် ဖော်ဆောင်ရွက်နိုင်ခြင်းကြောင့် ပိုလျှံငွေများ ပြန်လည် အပ်နှံခဲ့ပါသည်။
- (ဈ) ခွာနာလျှာနာရောဂါ ကာကွယ်ထိန်းချုပ်ရေးလုပ်ငန်း အဆင့်မြှင့်တင်ရေးစီမံချက်(JICA အထောက်အပံ့)၏ ခွာနာလျှာနာရောဂါ ကာကွယ်ဆေးထုတ်လုပ်ရေး စက်ရုံအသစ် တည်ဆောက်ခြင်း၊ ဓာတ်ခွဲခန်းအဟောင်း ပြန်လည်ပြုပြင်ခြင်း လုပ်ငန်းများဆောင်ရွက် ရန် Constructor နှင့် Supplier ကန်ထရိုက်များကို ဂျပန်နိုင်ငံတွင် တင်ဒါခေါ်ယူရန် အခွန် ဆိုင်ရာ ကိစ္စရပ်များနှင့်ပတ်သက်၍ ဆွေးနွေး ညှိနှိုင်းရခြင်းဖြစ်၍ တင်ဒါခေါ်ယူမှု နောက်ကျခဲ့ခြင်းကြောင့် အဆိုပါစီမံကိန်းတွင် အဆောက်အဦဆောက်လုပ်ရန်အတွက် သုံးစွဲနိုင်ခဲ့ပြီး ကျန်ငွေများအား ပြန်လည်အပ်နှံခဲ့သဖြင့် စီမံကိန်းတစ်ခုလုံး ပြီးစီးမှု ရာခိုင်နှုန်း ၅.၈၀ ရာခိုင်နှုန်းဖြစ်ပါသည်။

- (ည) ရာသီဥတုနှင့် လိုက်လျောညီထွေဖြစ်စေမည့် စိုက်ပျိုးစီးပွားရေးလုပ်ငန်းဆိုင်ရာ တန်ဖိုး ကွင်းဆက် စီမံကိန်း (Global Agriculture and Food Security Program - GASFP) အထောက်အပံ့ လုပ်ငန်းစီမံကိန်းသစ်သည် ADB ၏ လုပ်ငန်းအစီအစဉ် ပြောင်းလဲမှု ကြောင့် လုပ်ငန်းများ ဆောင်ရွက်နိုင်မှုမရှိခြင်းဖြစ်ပါသည်။
- (ဋ) ရေသွင်းစိုက်ပျိုးမှုဧရိယာ အပါအဝင် လယ်ယာကဏ္ဍ ဘက်စုံဖွံ့ဖြိုးတိုးတက်ရေးစီမံကိန်း (Irrigated Agriculture Inclusive Development Project-IAIDP) ၏ စိုက်ပျိုးရေး လုပ်ငန်းစဉ်များဆောင်ရွက်ရန် Agriculture Development Unit-ADU Consultant အဖွဲ့ ဖွဲ့စည်းနိုင်ရေး ဆောင်ရွက်လျက်ရှိပြီး ယင်းအဖွဲ့ဖွဲ့စည်းပြီးမှသာ လုပ်ငန်းဆက်လက် ဆောင်ရွက်ရမည် ဖြစ်သဖြင့် စီမံကိန်း ဆောင်ရွက်နိုင်မှုမရှိခြင်း ဖြစ်ပါသည်။
- (ဌ) Japan International Cooperation Agency-JICA အကူအညီဖြင့် ဆောင်ရွက်မည့် ကျေးလက်ဒေသများအတွက် စိုက်ပျိုးရေးလုပ်ငန်းနှင့် ဆောက်လုပ်ရေးလုပ်ငန်းသုံး စက်ပစ္စည်းကိရိယာများ ထောက်ပံ့ပေးပို့ခြင်း စီမံကိန်းအတွက် Exchange of Note လက်မှတ်ရေးထိုးပြီးဖြစ်သော်လည်း Grant Agreement လက်မှတ်ရေးထိုးနိုင်ရန် လုပ်ငန်း စဉ်များညှိနှိုင်းဆဲ ဖြစ်ပါသည်။
- (ဍ) အပြည်ပြည်ဆိုင်ရာ ပဲတီစီမံဖွံ့ဖြိုးတိုးတက်မှု ကွန်ရက်တည်ထောင်ခြင်း စီမံကိန်းတွင် World Vegetable Center မှ ပြည်ပကုမ္ပဏီများကို စိစစ်ရွေးချယ် ပြီးသော်လည်း အိန္ဒိယ နိုင်ငံမှပစ္စည်းပေးပို့မှုများ အချိန်မီရောက်ရှိခြင်းကြောင့် ရန်ပုံငွေပြန်လည်အပ်နှံခဲ့ပါသည်။
- (ဎ) ဩစတြေးလျနိုင်ငံ အကူအညီဖြင့် ဆောင်ရွက်နေသော Australian Centre for International Agricultural Research - ACIAR လုပ်ငန်းစီမံကိန်းမှာ ဘဏ္ဍာနှစ် အတွင်း ငွေပံ့ပိုးမှုမရရှိသောကြောင့် သုံးစွဲနိုင်မှုမရှိခြင်း ဖြစ်ပါသည်။
- (ဏ) China Development Assistance Coordination Unit ၏ အထောက်အပံ့ဖြင့် Agricultural Technical Vocational Education and Training - AVET Centre တည်ထောင်ခြင်းများတွင် Project လုပ်ငန်းများဆောင်ရွက်နိုင်ရန် Drop out များအတွက် AVET အဖွဲ့သို့ ဆက်သွယ်နိုင်မှု မရှိ၍ ပြန်လည်အပ်နှံခဲ့ခြင်း ဖြစ်ပါသည်။
- (တ) မှိုစိုက်ပျိုးထုတ်လုပ်မှု ဖွံ့ဖြိုးတိုးတက်ရေး စီမံကိန်းတွင် Korea Rural Community Corporation နှင့်စိုက်ပျိုးရေးမွေးမြူရေးနှင့်ဆည်မြောင်းဝန်ကြီး ဌာနတို့၏ အစည်းအဝေး မှတ်တမ်းအရ ထောက်ပံ့ငွေ တင်ပြထားခဲ့သော်လည်း ရန်ပုံငွေမရရှိခဲ့ခြင်းကြောင့် ဖြစ်ပါ သည်။

ဇယား (၄-၂)

ပို့ဆောင်ရေးနှင့်ဆက်သွယ်ရေးဝန်ကြီးဌာန

၂၀၁၈ - ၂၀၁၉ ဘဏ္ဍာနှစ်၊ (အောက်တိုဘာလမှ စက်တင်ဘာလကုန်အထိ)

လုပ်ငန်းစီမံကိန်းများ အကောင်အထည်ဖော်နိုင်မှု အခြေအနေ

အမှတ်စဉ်	အကြောင်းအရာ	၂၀၁၈-၂၀၁၉ဘဏ္ဍာနှစ်			(ကျပ်သန်း)
		လျာထားချက် (BE)	သုံးစွဲပြီး	သုံးစွဲပြီး ရာခိုင်နှုန်း	အပေါ် ပြီးစီးမှု ရာခိုင်နှုန်း
၁	၂	၃	၄	၅	၆
၁	ရေအရင်းအမြစ်နှင့်မြစ်ချောင်းများဖွံ့ဖြိုးတိုးတက်ရေးဦးစီးဌာန				
	လုပ်ငန်းစီမံကိန်းများ	၆၃,၃၄၉.၇၇၀	၃၁,၁၉၅.၂၄၁	၄၉.၂၄	
	ဆောင်ရွက်ဆဲလုပ်ငန်းစီမံကိန်းများ	၃၂,၀၉၆.၂၀၀	၂၀,၄၂၃.၅၂၅	၆၃.၆၃	
	၁ ဧရာဝတီမြစ်ဝကျွန်းပတ်စီမံခန့်ခွဲမှုစီမံကိန်း (အသေးစားပြန်လည်နေရာချထားရေးအသုံးစရိတ်)	၂၇,၂၀၇.၀၀၀	၂၀,၃၉၂.၄၅၃	၇၄.၉၅	၇၀.၀၀
	၂ တွဲတေးတူးမြောင်းဖွံ့ဖြိုးတိုးတက်ရေးစီမံကိန်း (မြေယာလျှော်ကြေးအခွန်အခစီမံခန့်ခွဲရေးစရိတ်)	၄,၈၈၉.၂၀၀	၃၁,၀၇၂	၀.၆၄	
	၂ လုပ်ငန်းစီမံကိန်းသစ်များ	၃၁,၂၅၃.၅၇၀	၁၀,၇၇၁.၇၁၆	၃၄.၄၇	
	၁ မန္တလေးဆိပ်ကမ်းအဆင့်မြှင့်တင်ရေးစီမံကိန်း (လျှော်ကြေးနှင့်စီမံခန့်ခွဲရေးစရိတ်)	၃၀,၅၆၆.၇၇၀	၁၀,၄၆၁.၀၄၁	၃၄.၂၂	
	၂ မဲခေါင်-လန်ချန်း အထူးရန်ပုံငွေ (က)ဝမ်ပုံဆိပ်ကမ်းအဆင့်မြှင့်တင်ခြင်းအတွက်ဖြစ်မြောက်နိုင်စွမ်း လေ့လာခြင်းလုပ်ငန်း	၆၈၆.၈၀၀	၃၁၀.၆၇၅	၄၅.၂၄	၃၅.၀၀
	၂ လေကြောင်းပို့ဆောင်ရေးညွှန်ကြားမှုဦးစီးဌာန				
	၁ လုပ်ငန်းစီမံကိန်းများ	၅၄၄.၀၀၀	၄၃၈.၄၈၄	၈၀.၆၀	
	၁ လုပ်ငန်းစီမံကိန်းသစ်များ	၅၄၄.၀၀၀	၄၃၈.၄၈၄	၈၀.၆၀	
	၁ ရန်ကုန်၊မန္တလေးနှင့်နေပြည်တော်လေဆိပ်များတွင် Consultant Fee ပေးချေခြင်း (Japan Grant FE)	၅၄၄.၀၀၀	၄၃၈.၄၈၄	၈၀.၆၀	၈၀.၆၀
	၃ ဆက်သွယ်ရေးညွှန်ကြားမှုဦးစီးဌာန				
	၁ လုပ်ငန်းစီမံကိန်းများ	၁၇,၇၈၇.၄၄၀	၁၀,၈၈၉.၉၉၃	၆၁.၂၂	
	၁ ဆောင်ရွက်ဆဲလုပ်ငန်းစီမံကိန်းများ	၁၇,၇၈၇.၄၄၀	၁၀,၈၈၉.၉၉၃	၆၁.၂၂	
	၁ မြန်မာနိုင်ငံဆက်သွယ်ရေးကဏ္ဍဖွံ့ဖြိုးတိုးတက်မှုစီမံကိန်း (Support for Telecommunication Sector Reform Project) (ကမ္ဘာ့ဘဏ်ချေးငွေ)	၁၇,၇၈၇.၄၄၀	၁၀,၈၈၉.၉၉၃	၆၁.၂၂	၇၇.၃၀
	၄ သတင်းအချက်အလက်နည်းပညာနှင့်ဆိုင်ရာလုံခြုံရေးဦးစီးဌာန				
	၁ လုပ်ငန်းစီမံကိန်းများ	၁၀၉,၈၂၂.၃၅၀	၁၂၉,၇၅၉.၀၁၉	၁၁၈.၁၅	
	၁ ဆောင်ရွက်ဆဲလုပ်ငန်းစီမံကိန်းများ	၁၀၉,၆၉၂.၃၅၀	၁၂၉,၆၃၈.၀၃၀	၁၁၈.၁၈	
	၁ မြန်မာပြည်တစ်ဝန်းစီမံကိန်း *	၁၀၉,၆၉၂.၃၅၀	၁၂၉,၆၃၈.၀၃၀	၁၁၈.၁၈	၈၀.၁၅
၂ လုပ်ငန်းစီမံကိန်းသစ်များ	၁၃၀.၀၀၀	၁၂၀.၉၈၉	၉၃.၀၇		
၁ Email Security System Project	၁၃၀.၀၀၀	၁၂၀.၉၈၉	၉၃.၀၇	၁၀၀.၀၀	
၅ မြန်မာ့စီးရထား					
၁ လုပ်ငန်းစီမံကိန်းများ	၅၄၁,၁၅၂.၄၉၇	၂၂၃,၁၄၃.၈၃၃	၄၁.၂၃		
၁ ဆောင်ရွက်ဆဲလုပ်ငန်းစီမံကိန်းများ	၅၁၇,၀၈၉.၄၆၀	၂၂၂,၇၃၁.၁၅၈	၄၃.၀၇		
၁ မြို့ပြအင်ဂျင်နီယာဌာန	၂၅၄,၀၆၃.၀၃၇	၁၃၇,၅၅၆.၅၇၀	၅၃.၇၅		
၁ ကြံ့ခင်း-ပခုက္ကူရထားလမ်းဖောက်လုပ်ရေးစီမံကိန်း *	၂,၆၇၅.၀၀၀	၃၃၃.၅၄၉	၁၂.၄၆	၉၉.၁၇	
၂ နေပြည်တော်ဘူတာတည်ဆောက်ရေးစီမံကိန်း	၁၀၀.၀၀၀	၇၅.၄၀၂	၇၅.၄၀	၆၇.၃၀	
၃ ဖျော်ဖြေရေး-နတ်မောက်-မကွေးရထားလမ်းဖောက်လုပ်ရေးစီမံကိန်း	၁၀၀.၀၀၀	၉၃.၃၉၆	၉၃.၃၉	၇၈.၂၅	
၄ မင်းဘူး-အမ်း-စစ်တွေရထားလမ်းဖောက်လုပ်ရေးစီမံကိန်း *	၆၇၀.၀၀၀	၁,၁၄၈.၁၉၀	၁၇၁.၃၄	၂၀.၂၄	
၅ တရုတ်ပြည်သူ့သမ္မတနိုင်ငံချေးငွေဖြင့် စက်ခေါင်းသစ်တပ်ဆင်ရေး * စက်ရုံနှင့်လူစီးတွဲနှင့်ကုန်တွဲသစ်စက်ရုံဆောက်လုပ်ခြင်း (US\$ ၉၄.၅၃သန်း)	၂,၄၉၁.၀၀၀	၅,၄၉၁.၀၀၀	၂၂၀.၄၃	၉၈.၀၀	
၆ ရွာသာကြီးဘူတာယာခံဝင်း တည်ဆောက်ရေးစီမံကိန်း	၇၈၂.၀၀၀	၇၂၄.၈၉၅	၉၂.၇၀	၅.၀၀	
၇ မြစ်ငယ်ကုန်းတွင်းဆိပ် (Dry Port) တည်ဆောက်ရေးစီမံကိန်း	၃၀၉.၀၀၀	၁၃၃.၁၈၁	၄၃.၁၀	၇၅.၀၀	
၈ ရန်ကုန်-မန္တလေးရထားလမ်းအဆင့်မြှင့်တင်ရေးစီမံကိန်း (ODA Loan)	၂၃၇,၆၂၅.၁၇၈	၁၁၄,၄၅၄.၄၇၆	၄၈.၁၇	၁၅.၀၀	

* မူလခွင့်ပြုငွေထက်ကျော်လွန်ခြင်းမှာ ဘဏ္ဍာငွေလုံလောက်မှု မရှိသဖြင့် ဖြည့်စွက်ခွင့်ပြုငွေထပ်မံရရှိသောကြောင့်ဖြစ်ပါသည်။

၁၂၉
ဇယား (၄-၂) အဆက်

ပို့ဆောင်ရေးနှင့်ဆက်သွယ်ရေးဝန်ကြီးဌာန
၂၀၁၈ - ၂၀၁၉ ဘဏ္ဍာနှစ်၊ (အောက်တိုဘာလမှ စက်တင်ဘာလကုန်အထိ)
လုပ်ငန်းစီမံကိန်းများ အကောင်အထည်ဖော်နိုင်မှု အခြေအနေ

(ကျပ်သန်း)

အမှတ်စဉ်	အကြောင်းအရာ	၂၀၁၈-၂၀၁၉ဘဏ္ဍာနှစ်			စီမံကိန်းတစ်ခုလုံး
		လျာထားချက် (BE)	သုံးစွဲပြီး	သုံးစွဲပြီး ရာခိုင်နှုန်း	အပေါ် ပြီးစီးမှု ရာခိုင်နှုန်း
၁	၂	၃	၄	၅	၆
၉	အင်းစိန်ကားလမ်းကူးခုံးကျော်တံတားတည်ဆောက်ခြင်းလုပ်ငန်း	၄၀၀.၀၀၀	၄၀၀.၀၀၀	၁၀၀.၀၀	၂၀.၀၀
၁၀	ရန်ကုန်မြို့ပတ်ရထားလမ်းအဆင့်မြှင့်တင်ရေးစီမံကိန်း (ODA Loan) *	၆,၀၀၀.၀၀၀	၆,၂၄၄.၉၉၉	၁၀၄.၇၄	၅၈.၀၀
၁၁	အိန္ဒိယချေးငွေ (US \$ 86.31) သန်းဖြင့်သံလမ်းပြုပြင်ထိန်းသိမ်းရန် စက်ယန္တရားနှင့်စက်ပစ္စည်းများဝယ်ယူခြင်း	၆,၇၄၀.၇၅၈	၃,၉၉၈.၅၅၄	၅၉.၃၂	၆၇.၀၀
၁၂	စီမံကိန်းများအတွက် မြေယာလျော်ကြေးများ ပေးချေခြင်း *	၆၂၅.၀၀၀	၁,၁၈၉.၅၂၈	၁၉၀.၃၂	
	စက်မှုနှင့်လျှပ်စစ်အင်ဂျင်နီယာဌာန	၁၉၂,၇၈၅.၉၆၈	၅၁,၂၀၀.၅၈၆	၂၆.၅၆	
၁	တရုတ်ပြည်သူ့သမ္မတနိုင်ငံချေးငွေဖြင့်စက်ခေါင်းသစ်ဆောက်လုပ်ရေးစက်ရုံနှင့်လူစီးတွဲ ၊ ကုန်တွဲသစ်ဆောက်လုပ်ရေးစက်ရုံ တည်ဆောက်ခြင်း US\$ (၉၄.၅၃) သန်း	၆,၂၃၅.၇၀၄	၆,၀၀၉.၃၇၇	၉၆.၃၇	၁၀၀.၀၀
၂	အိန္ဒိယချေးငွေဖြင့်ဒီဇယ်စက်ခေါင်းများ၊ လူစီးတွဲများနှင့် စက်ပစ္စည်းများဝယ်ယူခြင်း US\$ (၈၆.၃၁) သန်း	၂၉,၈၆၅.၀၅၄	၁၆,၆၀၄.၆၁၈	၅၅.၆၀	၈၀.၀၀
၃	တရုတ်ပြည်သူ့သမ္မတနိုင်ငံချေးငွေဖြင့်စက်ခေါင်း (၆) ခေါင်း (သို့မဟုတ်) လူစီးတွဲ (၃၀) တွဲဝယ်ယူခြင်း Yuan (၈၀) သန်း	၁၅,၆၄၉.၂၀၀			
၄	ကိုရီးယားချေးငွေ (EDCF Loan) ဖြင့်ပထမအကြိမ်လူစီးတွဲ (၁၀၀) ဝယ်ယူခြင်း	၅၁,၄၂၃.၀၅၅	၇,၉၄၂.၀၄၄	၁၅.၄၄	၂၀.၀၀
၅	ဂျာမနီနိုင်ငံချေးငွေဖြင့်ဒီဇယ်ဟိုက်ဒြောလစ်စက်ခေါင်းစွမ်းအားမြှင့် ပြင်ဆင်ခြင်း (KFW)	၆,၁၁၆.၃၆၇	၆၁၀.၂၄၉	၉.၉၈	၁၀.၀၀
၆	ရန်ကုန်-မန္တလေးလမ်းပိုင်းအဆင့်မြှင့်တင်ရေး (Japan ODA Loan)	၁၀,၈၀၉.၉၄၈	၁၀,၇၇၅.၅၈၀	၉၉.၆၈	၂၀.၀၀
၇	ရန်ကုန်မြို့ပတ်ရထားလမ်းအဆင့်မြှင့်တင်ရေး (Japan ODA Loan) သွားလာပို့ဆောင်ရေးဌာန	၇,၂၆၈၆.၆၄၀	၉,၂၅၈.၇၁၈	၁၂.၇၄	၂၀.၀၀
၁	ရန်ကုန် - ပြန်တံဆာလမ်းပိုင်း Operation Control Center (OCC) နှင့် Safety equipment များ တပ်ဆင်ခြင်းလုပ်ငန်း * (ဂျပန်နိုင်ငံ၏ Grant ဖြင့်ဆောင်ရွက်ခြင်းဖြစ်ပါသည်။)	၈,၃၇၅.၂၉၀	၈,၇၅၅.၁၉၆	၁၀၄.၅၄	၈၀.၀၀
၂	ရန်ကုန်မြို့ပတ်ရထားလမ်းအဆင့်မြှင့်တင်ခြင်းလုပ်ငန်း (Japan ODA Loan)	၂၃,၆၅၉.၄၂၈	၁၂,၀၅၀.၇၇၀	၅၀.၉၃	
၃	ရန်ကုန် - မန္တလေးလမ်းပိုင်းအဆင့်မြှင့်တင်ခြင်းလုပ်ငန်း (Japan ODA Loan)	၃၃,၆၈၁.၂၈၉	၁၃,၄၄၆.၃၈၀	၃၉.၉၂	
၄	ရန်ကုန်မြို့ပတ်ရထားလမ်းတစ်လျှောက်ရထားဆက်သွယ်ရေး အဆင့်မြှင့်တင်ခြင်းလုပ်ငန်း	၆၉,၅၄၉	၂၁,၆၅၆	၃၁.၁၄	
၂	လုပ်ငန်းစီမံကိန်းသစ်များ	၂၄,၀၆၃.၀၃၇	၄၁,၆၇၅		
	မြို့ပြအင်ဂျင်နီယာဌာန	၁,၀၅၀.၀၀၀			
၁	မန္တလေး-မြစ်ကြီးနားရထားလမ်းပိုင်းအဆင့်မြှင့်တင်ရေးလုပ်ငန်း (Korea ချေးငွေ)	၁,၀၅၀.၀၀၀			
	စက်မှုနှင့်လျှပ်စစ်အင်ဂျင်နီယာဌာန	၅,၀၄၅.၁၅၇	၃၈၃.၂၈၂		
၁	JICS (Japan International Cooperation System) မှ စက်ပစ္စည်းများဝယ်ယူခြင်း (Grant)	၅,၀၄၅.၁၅၇	၃၈၃.၂၈၂	၇.၆၀	၅.၀၀
	သွားလာပို့ဆောင်ရေးဌာန	၁၇,၉၆၇.၈၈၀	၂၉,၃၉၃		
၁	ပဲခူးဘူတာမှရန်ကုန်ဘူတာအထိ Soft Switch Telephone တပ်ဆင်ခြင်း	၁၀,၈၄၀	၁၀,၇၉၃	၉၉.၅၇	၁၀၀.၀၀
၂	CCTV တပ်ဆင်ခြင်းလုပ်ငန်း (ရန်ကုန်၊ ဖျဉ်းမနား)	၅၆,၆၉၀	၁၈,၆၀၀	၃၂.၈၁	၁၀၀.၀၀
၃	မန္တလေး - မြစ်ကြီးနားလမ်းပိုင်းအဆင့်မြှင့်တင်ရေးစီမံကိန်း (ကိုရီးယားချေးငွေ)	၁၁၁,၃၅၀			
၄	ပဲခူး-မော်လမြိုင်လမ်းပိုင်းအချက်ပြနှင့်ဆက်သွယ်ရေးအဆင့်မြှင့်တင်ခြင်းလုပ်ငန်း	၁၇,၇၈၉.၀၀၀			

* မူလခွင့်ပြုငွေထက်ကျော်လွန်ခြင်းမှာ ဘဏ္ဍာငွေလုံလောက်မှု မရှိသဖြင့် ဖြည့်စွက်ခွင့်ပြုငွေထပ်မံရရှိသောကြောင့်ဖြစ်ပါသည်။

ဇယား (၄-၂) အဆုံး

ပို့ဆောင်ရေးနှင့်ဆက်သွယ်ရေးဝန်ကြီးဌာန
 ၂၀၁၈ - ၂၀၁၉ ဘဏ္ဍာနှစ်၊ (အောက်တိုဘာလမှ စက်တင်ဘာလကုန်အထိ)
လုပ်ငန်းစီမံကိန်းများ အကောင်အထည်ဖော်နိုင်မှု အခြေအနေ

အမှတ်စဉ်	အကြောင်းအရာ	၂၀၁၈-၂၀၁၉ဘဏ္ဍာနှစ်			(ကျပ်သန်း)
		လျာထားချက် (BE)	သုံးစွဲပြီး	သုံးစွဲပြီး ရာခိုင်နှုန်း	အပေါ် ပြီးစီးမှု ရာခိုင်နှုန်း
၁	၂	၃	၄	၅	၆
၆	မြန်မာ့ဆက်သွယ်ရေးလုပ်ငန်း				
၁	လုပ်ငန်းစီမံကိန်းများ	၅၂,၃၆၉.၂၈၃	၉၉၉.၈၁၀	၁.၉၁	
၁	ဆောင်ရွက်ဆဲလုပ်ငန်းစီမံကိန်းများ	၅၂,၃၆၉.၂၈၃	၉၉၉.၈၁၀	၁.၉၁	
	ဆက်သွယ်ရေးကွန်ရက်များအဆင့်မြှင့်တင်မှုစီမံကိန်း (Communication Networks Improvement Project)	၅၂,၃၆၉.၂၈၃	၉၉၉.၈၁၀	၁.၉၁	၂၀.၀၀
၇	မြန်မာ့ဆိပ်ကမ်းအာဏာပိုင်				
၁	လုပ်ငန်းစီမံကိန်းများ	၁၃၅,၂၅၅.၂၉၇	၈၆,၄၂၈.၆၅၃	၆၃.၉၀	
၁	ဆောင်ရွက်ဆဲလုပ်ငန်းစီမံကိန်းများ	၁၃၅,၂၅၅.၂၉၇	၈၆,၄၂၈.၆၅၃	၆၃.၉၀	
	၁) ဂျပန်နိုင်ငံ ODA Loan ဖြင့် သီလဝါဆိပ်ကမ်းမြေကွက်အမှတ် (၂၅) (၆) တွင် ကုန်သေတ္တာ နှင့် အထွေထွေကုန်စည်ဆိပ်ကမ်း တည်ဆောက်ခြင်း (ပထမအဆင့်၊ ဒုတိယပိုင်း) ဆိပ်ခံတံတား (၁)လက်နှင့်ချဉ်းကပ်တံတား(၃)လက်	၁၃၅,၂၅၅.၂၉၇	၈၆,၄၂၈.၆၅၃	၆၃.၉၀	၈၀.၀၀
	ဝန်ကြီးဌာနစုစုပေါင်း	၉၂၀,၂၈၀.၆၃၇	၄၈၂,၈၅၅.၀၃၃	၅၂.၄၇	

၂၀၁၈-၂၀၁၉ ဘဏ္ဍာနှစ်၊ ပို့ဆောင်ရေးနှင့် ဆက်သွယ်ရေးဝန်ကြီးဌာနမှ ဆောင်ရွက်လျက်ရှိသည့် လုပ်ငန်းစီမံကိန်းများအတွက် ကျပ် ၉၂၀,၂၈၀.၆၃၇ သန်းလျာထားခဲ့ရာ အောက်တိုဘာ လမှ စက်တင်ဘာ လကုန် (ယာယီ) စာရင်းအရ ကျပ် ၄၈၂,၈၅၅.၀၃၃ သန်းသုံးစွဲပြီး လျာထားချက် အပေါ် ၅၂.၅ ရာခိုင်နှုန်း အကောင်အထည်ဖော်နိုင်ခဲ့ပါသည်။

မြန်မာ့မီးရထားတွင် တရုတ်ပြည်သူ့သမ္မတနိုင်ငံချေးငွေဖြင့် ၂၀၁၈-၂၀၁၉ ဘဏ္ဍာနှစ်အတွင်း စက်ခေါင်း(၆)ခေါင်း (သို့မဟုတ်)လူစီးတွဲ (၃၀) တွဲဝယ်ယူရန် လျာထားခဲ့သော်လည်းလူစီးတွဲ (၂၈)တွဲ ဝယ်ယူရန် Exchange Letter အား ၁၄-၃-၂၀၁၉ ရက်နေ့တွင် လက်မှတ်ရေးထိုးပြီး အကောင်အထည် ဖော်ရန် ညှိနှိုင်းဆဲဖြစ်၍ မသုံးစွဲ နိုင်ခြင်းဖြစ်ပါသည်။

ပဲခူး-မော်လမြိုင် လမ်းပိုင်းအချက်ပြနှင့် ဆက်သွယ်ရေး အဆင့်မြှင့်တင်ခြင်းလုပ်ငန်းတွင် အိန္ဒိယ နိုင်ငံ EXIM Bank ၏ ချေးငွေဖြင့်ဆက်သွယ်ရေးနှင့်အချက်ပြ ပစ္စည်းများဝယ်ယူတပ်ဆင်ခြင်း လုပ်ငန်း

တင်ဒါခေါ်ယူနိုင်ရေးအတွက် EXIM Bank of India သို့ ပြန်လည်ညှိနှိုင်းရသဖြင့် ဘဏ္ဍာငွေ မသုံးစွဲ နိုင်ခြင်းဖြစ်ပါသည်။

မန္တလေး-မြစ်ကြီးနားရထားလမ်း အဆင့်မြှင့်တင်ရေးလုပ်ငန်း (မြို့ပြအင်ဂျင်နီယာဌာန) တွင် ကိုရီးယား ချေးငွေဖြင့်ဆောင်ရွက်ရန် လျာထားခဲ့သော်လည်း Korea Exim Bank နှင့်ညှိနှိုင်းဆဲ ဖြစ်သော ကြောင့် ခွင့်ပြုဘဏ္ဍာငွေ သုံးစွဲနိုင်မှုမရှိဘဲ ပြန်လည်အပ်နှံခဲ့ခြင်းဖြစ်ပါသည်။

မန္တလေး-မြစ်ကြီးနားလမ်းပိုင်း အဆင့်မြှင့်တင်ရေးစီမံကိန်း (သွားလာပို့ဆောင်ရေးဌာန)တွင် ကိုရီးယားနိုင်ငံအကူအညီဖြင့် Feasibility Study(F/S) ဆောင်ရွက်ပြီးဖြစ်သော်လည်း မြန်မာ့မီးရထားမှ မူလလျာထားသည့် ဂျိုးထောင်-မဲဇာလမ်းပိုင်းအပြင် မော်ဟန်-ကာဒူလမ်းပိုင်းကိုပါ တိုးချဲ့ပြုပြင်ရန် လိုအပ်လာသဖြင့် ရန်ပုံငွေထပ်လိုအပ်မှုဖြစ်ပေါ်ခဲ့ပါသည်။ ယင်းသို့ လုပ်ငန်းပမာဏပြောင်းလဲခြင်းအပေါ် ပြန်လည် ညှိနှိုင်းမှုများဆောင်ရွက်ရသဖြင့် ၂၀၁၈-၂၀၁၉ ဘဏ္ဍာနှစ်တွင် ဘတ်ဂျက်လျာထားမှု မသုံးစွဲ နိုင်ခြင်း ဖြစ်ပါသည်။

မန္တလေးဆိပ်ကမ်း အဆင့်မြှင့်တင်ရေးစီမံကိန်းတွင် တည်ဆောက်ရေးလုပ်ငန်းများ စတင်နိုင်ရန် မြေယာကိစ္စများ ညှိနှိုင်းဆဲဖြစ်ခြင်းနှင့် မြစ်ရေမြင့်တက်ခြင်းတို့ကြောင့် လုပ်ငန်းစတင်မည့်ရက် နောက်ကျ၍ အချိန်မီ မဆောင်ရွက်နိုင်ခြင်းတို့ကြောင့် ပိုလျှံငွေဖြစ်ပေါ်ကာ ပြန်လည်အပ်နှံရခြင်း ဖြစ်ပါ သည်။

မဲခေါင်-လန်ချန်းအထူးရန်ပုံငွေ၊ ဝမ်ပုံဆိပ်ကမ်း အဆင့်မြှင့်တင်ခြင်းအတွက် ဖြစ်မြောက်နိုင်စွမ်း လေ့လာခြင်း လုပ်ငန်းတွင် ရွေးချယ်ခံရသည့် ကုမ္ပဏီနှင့် သဘောတူစာချုပ်ချုပ်ဆိုပြီး စီမံကိန်းလုပ်ငန်း ခွဲများ ဆောင်ရွက်နိုင်ရန်အတွက် Terms of References (TOR) များ၊ Primary Study for EIA နှင့် Scope of Work များ ရေးဆွဲပြင်ဆင် လျက်ရှိပြီး EOI ခေါ်ယူခြင်းကိုအချိန်မီ မဆောင်ရွက်နိုင်ခြင်းကြောင့် ပိုလျှံငွေဖြစ်ပေါ်ကာ ပြန်လည် အပ်နှံရခြင်း ဖြစ်ပါသည်။

မြစ်ငယ်ကုန်းတွင်းဆိပ် (Dry Port) တည်ဆောက်ရေး စီမံကိန်းသည် ၂၀၁၈-၂၀၁၉ ဘဏ္ဍာနှစ် အတွင်းဆောင်ရွက်ရန် လျာထားသောလုပ်ငန်းများ ရာနှုန်းပြည့် ဆောင်ရွက်နိုင်ခဲ့သော်လည်း ယခု လျာထား လုပ်ငန်းများသည် ၂၀၁၈ ခုနှစ်၊ (၆)လ(ဧပြီလမှ စက်တင်ဘာလအထိ) မှ စတင်၍ ဆောင်ရွက် ခဲ့သော နှစ်ဆက် လုပ်ငန်းများဖြစ်ခြင်း၊ တင်ဒါအောင်မြင်သည့်အခါ တင်ဒါတန်ဖိုး လျော့နည်းသွားခြင်း၊ လုပ်ငန်းများ ဆောင်ရွက်ရာတွင် အမှန်တကယ် ဆောင်ရွက်ပြီးစီးသည့် အတိုင်းအတာများအတိုင်း Measurement Book (MB) ရေးသွင်း၍ ငွေပေးချေခြင်းတို့ကြောင့် မူလခွင့်ပြုဘဏ္ဍာငွေအောက် လျော့နည်းသုံးစွဲရခြင်းဖြစ်ပါသည်။

ဂျပန် ODA Loan ဖြင့် ဆောင်ရွက်သည့် ရန်ကုန်-မန္တလေး လမ်းပိုင်း အဆင့်မြှင့်တင်ရေး စီမံကိန်းတွင် မြို့ပြအင်ဂျင်နီယာဌာနမှ သံလမ်းအပါအဝင် လုပ်ငန်းသုံးပစ္စည်းများ ဝယ်ယူရာတွင် စာချုပ်

ချုပ်ဆိုမှု နောက်ကျခဲ့သဖြင့် လျာထားချက်အတိုင်း ပစ္စည်းမရောက်ရှိခြင်း၊ တင်ဒါ လုပ်ငန်းစဉ်များ မပြီးပြတ် သေး၍ စာချုပ်ချုပ်ဆိုနိုင်မှုမရှိသေးခြင်း၊ ပစ္စည်းရောက်ရှိချိန်မှသာငွေပေးချေခြင်းဖြစ်သဖြင့် နိုင်ငံခြားမှ အပိုပစ္စည်းများ ဝယ်ယူရာတွင် ပစ္စည်းများ အချိန်မီ မရရှိခြင်းတို့ကြောင့် ခွင့်ပြုဘဏ္ဍာငွေအောက်လျော့နည်း သုံးစွဲခြင်းဖြစ်ပါသည်။

ကိုရီးယားချေးငွေ (Economic Development Cooperation Fund- EDCF Loan) ဖြင့် ပထမအကြိမ် လူစီးတွဲ (၁၀၀) ဝယ်ယူခြင်းတွင် စာချုပ်တန်ဖိုး၏ ၁၀% ဖြစ်သော ကြိုတင်ပေးငွေ (Advance Payment) နှင့် အတိုင်ပင်ခံစရိတ်(Consultant Fee) တို့ကိုသာ ပေးချေနိုင်ခဲ့ခြင်း၊ ဂျာမနီနိုင်ငံ (Kreditanstalt fur Wiederaufbau - KfW)ချေးငွေဖြင့် ဒီဇယ်ဟိုက်ဒြောလစ် စက်ခေါင်းစွမ်းအားမြှင့် ပြင်ဆင်ခြင်းနှင့် ဂျပန် ODA Loan ဖြင့် ရန်ကုန်မြို့ပတ်ရထားလမ်း အဆင့်မြှင့်တင်ရေး စီမံကိန်းတို့တွင် Consultant Fee ကိုသာ ပေးချေနိုင်ခဲ့ခြင်းကြောင့် ခွင့်ပြုဘဏ္ဍာငွေအောက် လျော့နည်းသုံးစွဲခြင်း ဖြစ်ပါသည်။

JICS (Japan International Cooperation System) မှ ထောက်ပံ့ငွေဖြင့် စက်ပစ္စည်းများ ဝယ်ယူမည့် သံလမ်းနှင့် တွဲပြုပြင်ထိန်းသိမ်းရေး ပစ္စည်း ကိရိယာများ လက်ခံရေးအတွက် ကိုယ်စားလှယ် စရိတ်အား ပထမအကြိမ်အတွက်သာ ပေးချေနိုင်ခဲ့ခြင်းကြောင့် လျော့နည်း သုံးစွဲခြင်းဖြစ်ပါသည်။

မြန်မာ့ဆက်သွယ်ရေး လုပ်ငန်းအနေဖြင့် ဂျပန်နိုင်ငံ JICA (Japan International Cooperation Agency) ချေးငွေဖြင့် ဆောင်ရွက်သော ဆက်သွယ်ရေး ကွန်ယက်များ အဆင့်မြှင့်တင်မှု စီမံကိန်းအတွက် တင်ဒါအောင်မြင်ခဲ့သည့် Sojitz Corporation နှင့် စက်ပစ္စည်းများဝယ်ယူရန်အတွက် စာချုပ်ချုပ်ဆိုရန် ပြင်ဆင်ညှိနှိုင်းရာတွင် ဈေးနှုန်း စိစစ်မှုနှင့်နည်းပညာဆိုင်ရာ အသေးစိတ် ညှိနှိုင်းမှုများပြုလုပ်ရပါသည်။ သို့ဖြစ်ရာ စီမံကိန်းအတွက် အကြံပေးစရိတ်နှင့် ဘဏ်စရိတ်သာ ပေးချေနိုင်ခဲ့သဖြင့် မူလလျာထားချက်၏ ၁.၉၁ % သာ သုံးစွဲနိုင် ခဲ့ပြီး စီမံကိန်းတစ်ခုလုံးအပေါ် ၂၀ % အကောင်အထည် ဖော်နိုင်ခဲ့ပါသည်။

ရန်ကုန်ဘူတာကြီးနှင့်ပျဉ်းမနားဘူတာတို့တွင် CCTV တပ်ဆင်ရန်အတွက် တင်ဒါတင်သွင်းသည့် ဈေးနှုန်းနှင့် ပစ္စည်းအမျိုးအစားပေါ် မူတည်၍ ဝယ်ယူခဲ့ခြင်းကြောင့် လျော့နည်း သုံးစွဲခြင်းဖြစ်ပါသည်။

သယံဇာတနှင့်သဘာဝပတ်ဝန်းကျင်ထိန်းသိမ်းရေးဝန်ကြီးဌာန
 ၂၀၁၈ - ၂၀၁၉ ဘဏ္ဍာနှစ်၊ (အောက်တိုဘာလမှ စက်တင်ဘာလကုန်အထိ)
လုပ်ငန်းစီမံကိန်းများ အကောင်အထည်ဖော်နိုင်မှု အခြေအနေ

(ကျပ်သန်း)

အမှတ်စဉ်	အကြောင်းအရာ	၂၀၁၈-၂၀၁၉ဘဏ္ဍာနှစ်			စီမံကိန်းတစ်ခုလုံးအပေါ် ပြီးစီးမှု ရာခိုင်နှုန်း
		လျာထားချက် (BE)	သုံးစွဲပြီး	သုံးစွဲပြီး ရာခိုင်နှုန်း	
၁	၂	၃	၄	၅	၆
၁	သစ်တောဦးစီးဌာန				
၁	လုပ်ငန်းစီမံကိန်းများ	၃၈၆၆.၉၇၅	၃၇၁၇.၂၇၀	၉၆.၁၃	
၁	ဆောင်ရွက်ဆဲလုပ်ငန်းစီမံကိန်းများ				
၁	တနင်္သာရီသဘာဝကြိုးဝိုင်းစီမံကိန်း (TNRP) *	၆၁၂.၀၀၀	၆၇၂.၁၁၃	၁၀၉.၈၂	၆၁.၉၆
၂	အာဆီယံ-ကိုရီးယား သစ်တောကဏ္ဍ ပူးပေါင်းဆောင်ရွက်မှု ဒေသအဆင့် လေ့ကျင့် ပညာပေးရေးသင်တန်းကျောင်း (AFoCo RETC) တည်ထောင်ခြင်းစီမံကိန်း	၂၉၂.၃၈၀	၂၉၂.၀၈၄	၉၉.၉၀	၉၆.၀၇
၃	ရေသယံဇာတအရင်းအမြစ်များ ဘက်စုံစီမံအုပ်ချုပ်ခြင်း စွမ်းဆောင်ရည်မြှင့်တင်ခြင်းနှင့် သင်တန်းပေးခြင်းစီမံကိန်း(IWRM)	၂၉.၇၈၉	၂၉.၇၈၉	၁၀၀.၀၀	၁၀၀.၀၀
၄	ဟိုမဝန္တာတောင်တန်းဒေသအတွင်း သစ်တောပြုန်းတီးမှုနှင့် သစ်တောအတန်းအစားကျဆင်းမှုမှ ကာဗွန်ထုတ်လွှတ်မှု လျှော့ချခြင်းဆိုင်ရာ ဘက်စုံဖွံ့ဖြိုးတိုးတက်စေခြင်းနှင့် အတွေ့အကြုံများအသုံးပြုတတ်စေခြင်းစီမံကိန်း (ICIMOD) *	၃၃.၂၁၈	၅၀.၄၂၅	၁၅၁.၈၀	၁၀၀.၀၀
၅	မြန်မာနိုင်ငံ၏ REDD+ လုပ်ငန်းများဆောင်ရွက်ရာတွင် ဆက်စပ်ပတ်သက်သူများ စွမ်းဆောင်ရည်မြှင့်မားရေး စီမံကိန်း (KFS REDD+) *	၂၄၈.၆၂၁	၃၄၆.၈၀၀	၁၃၉.၄၉	၁၀၀.၀၀
၆	အပင်မျိုးစိတ်နှင့်သစ်တောမျိုးစေ့များထိန်းသိမ်းစောင့်ရှောက်ခြင်း (KNA)	၈.၁၆၀	၆.၉၂၄	၈၄.၈၅	၇၇.၀၀
၇	ဇီဝမျိုးစုံမျိုးကွဲထိန်းသိမ်းခြင်းနှင့် သဘာဝနယ်မြေများစီမံအုပ်ချုပ်မှုမြှင့်တင်ခြင်း စီမံကိန်း (NEA) *	၅၀.၇၂၈	၅၁.၉၆၁	၁၀၂.၄၃	၁၀၀.၀၀
၈	လက်ထုတ်နှင့်ထက်လန်းကန်ဒေသခံပြည်သူ့အစုအဖွဲ့ပိုင် သစ်တောတည်ထောင်ခြင်းစီမံကိန်း (JIFPRO) *	၄၀.၅၂၀	၄၂.၅၄၃	၁၀၄.၉၉	၈၈.၃၈
၉	ပင်လယ်ကမ်းရိုးတမ်းနေ ပြည်သူ့လူထုက ရာသီဥတုပြောင်းလဲမှုနှင့်အညီလိုက်လျောညီထွေရပ်တည်နေထိုင်နိုင်ရန်အတွက် ဒီရေရောက် သစ်တောများ စနစ်တကျစီမံအုပ်ချုပ်လုပ်ကိုင်ခြင်းစီမံကိန်း(ဒိန်းမတ်)	၂၄၃၈.၈၀၄	၁၈၈၁.၇၀၈	၇၇.၁၆	၂၅.၀၀
၁၀	မြန်မာနိုင်ငံတစ်သားတောင်တန်းဒေသတွင်နယ်စပ်ဖြတ်ကျော် ဇီဝမျိုးစုံမျိုးကွဲထိန်းသိမ်းမှုမြှင့်တင်ရေးအတွက်စွမ်းဆောင်ရည်မြှင့်တင်ခြင်းစီမံကိန်း (ITTO)	၁၁၂.၇၅၅	၁၀၉.၄၈၂	၉၇.၁၀	၈၃.၀၀
၁၁	အသုံးဝင်ဇီဝအရင်းအမြစ်များဆိုင်ရာပူးပေါင်းဆောင်ရွက်မှု စီမံကိန်း (NIBR) **		၁၂၇.၅၈၈	၈၉.၅၇	၅၀.၀၀
၁၂	တိုင်းဒေသကြီးနှင့်ပြည်နယ်အဆင့်ကာဗွန်ထွက်ချက်ခြင်းနှင့်စောင့်ကြည့်လေ့လာရေးစနစ်အားအကောင်အထည်ဖော် ဆောင်ရွက်မည့် REDD+စီမံကိန်း(FPPRI)နှင့်ပူးပေါင်းဆောင်ရွက်သည့်စီမံကိန်း **		၂၀.၅၉၂	၁၀၀.၀၀	၁၀၀.၀၀

မှတ်ချက်။ လုပ်ငန်းပြီးစီးမှုရာခိုင်နှုန်းမှာ စီမံကိန်းလုပ်ငန်းတစ်ခုလုံးအပေါ် ပြီးစီးမှုရာခိုင်နှုန်းဖြစ်ပါသည်။
 * မူလခွင့်ပြုငွေထက်ကျော်လွန်ရခြင်းမှာ ဘဏ္ဍာငွေလုံလောက်မှုမရှိသဖြင့် ဖြည့်စွက်ခွင့်ပြုငွေထပ်မံရရှိသောကြောင့်ဖြစ်ပါသည်။
 ** လျာထားချက်၌မပါဝင်သော ထပ်တိုးစီမံကိန်းလုပ်ငန်းများအတွက် ဖြည့်စွက်ခွင့်ပြုထောက်ပံ့ငွေဖြင့် ဆောင်ရွက်ခြင်းဖြစ်ပါသည်။

ဇယား (၄-၃) အဆုံး

သယံဇာတနှင့်သဘာဝပတ်ဝန်းကျင်ထိန်းသိမ်းရေးဝန်ကြီးဌာန
 ၂၀၁၈ - ၂၀၁၉ ဘဏ္ဍာနှစ်၊ (အောက်တိုဘာလမှ စက်တင်ဘာလကုန်အထိ)
လုပ်ငန်းစီမံကိန်းများ အကောင်အထည်ဖော်နိုင်မှု အခြေအနေ

(ကျပ်သန်း)

အမှတ်စဉ်	အကြောင်းအရာ	၂၀၁၈-၂၀၁၉ဘဏ္ဍာနှစ်			စီမံကိန်းတစ်ခုလုံးအပေါ် ပြီးစီးမှု ရာခိုင်နှုန်း
		လျာထားချက် (BE)	သုံးစွဲပြီး	သုံးစွဲပြီး ရာခိုင်နှုန်း	
၁	၂	၃	၄	၅	၆
၂	၁၃ မြန်မာနိုင်ငံသစ်တောများပြန်လည်တည်ထောင်ရေးအတွက် ဒေသခံ ပြည်သူ့အစုအဖွဲ့ပိုင်သစ်တောလုပ်ငန်းနှင့်သီးနှံရောနှောစိုက်ပျိုးခြင်း နည်းစနစ်များသရုပ်ပြခြင်းလုပ်ငန်းစီမံကိန်း(KMFCC)**		၈၅.၂၆၁	၉၄.၅၃	၅၉.၀၀
	အပူပိုင်းဒေသစီမံကိန်းစီမံကိန်းဦးစီးဌာန				
	လုပ်ငန်းစီမံကိန်းများ	၅၈၁၁.၆၀၆	၆၃၇၅.၀၉၀	၁၀၉.၇၀	
	လုပ်ငန်းစီမံကိန်းသစ်များ				
	တောင်အာရှနှင့်အရှေ့တောင်အာရှဖွံ့ဖြိုးဆဲနိုင်ငံများမြန်မာနိုင်ငံ စွမ်းအားမြှင့် မီးဖိုများဖြန့်ဝေရေးစီမံကိန်း(CCC Project) *	၃၇၂၇.၆၅၁	၄၀၄၇.၅၂၁	၁၀၈.၅၈	၄၀.၅၀
	၂ အပူပိုင်းဒေသသစ်တောကြီးပိုင်းများ၏ ဂေဟစနစ်ဝန်ဆောင်မှု များနှင့် ဒေသတွင်းကုန်ထုတ်လုပ်မှုများ မြှင့်တင်ရေးစီမံကိန်း (ADB-GEF Project) *	၂၀၈၃.၉၅၅	၂၃၂၇.၅၆၉	၁၁၁.၆၉	၃၁.၃၆
	မြန်မာ့သစ်လုပ်ငန်း				
	လုပ်ငန်းစီမံကိန်းများ	၃၄.၀၀၀	၃၄.၀၀၀	၁၀၀.၀၀	
	ဆောင်ရွက်ဆဲလုပ်ငန်းစီမံကိန်းများ	၃၄.၀၀၀	၃၄.၀၀၀	၁၀၀.၀၀	
	Grant မြန်မာ့ဆင်သုတေသနစီမံကိန်း	၃၄.၀၀၀	၃၄.၀၀၀	၁၀၀.၀၀	၁၀၀.၀၀
		(US\$25000)	(US\$25000)		
	ဝန်ကြီးဌာနစုစုပေါင်း	၉၇၁၂.၅၈၁	၁၁၁၂၆.၃၆၀	၁၀၄.၂၆	

မှတ်ချက်။ လုပ်ငန်းပြီးစီးမှုရာခိုင်နှုန်းမှာ စီမံကိန်းလုပ်ငန်းတစ်ခုလုံးအပေါ် ပြီးစီးမှုရာခိုင်နှုန်းဖြစ်ပါသည်။

* မူလနှင့်ပြုပြင်ထိန်းသိမ်းရေးဌာနမှ ဘဏ္ဍာငွေလုံလောက်မှုမရှိသဖြင့် ဖြည့်စွက်ခွင့်ပြုငွေထပ်မံရရှိသောကြောင့်ဖြစ်ပါသည်။

** လျာထားချက်၌မပါဝင်သော ထပ်တိုးစီမံကိန်းလုပ်ငန်းများအတွက် ဖြည့်စွက်ခွင့်ပြုထောက်ပံ့ငွေဖြင့် ဆောင်ရွက်ခြင်းဖြစ်ပါသည်။

၂၀၁၈-၂၀၁၉ ဘဏ္ဍာနှစ် သယံဇာတနှင့်သဘာဝပတ်ဝန်းကျင် ထိန်းသိမ်းရေး ဝန်ကြီးဌာနမှ ဆောင်ရွက်လျက်ရှိသည့် လုပ်ငန်းစီမံကိန်းများအတွက် ကျပ် ၉,၇၁၂.၅၈၁ သန်းလျာထားခဲ့ရာ အောက်တိုဘာလမှ စက်တင်ဘာလကုန် (ယာယီ) စာရင်းအရ ကျပ် ၁၀,၁၂၆.၃၆၀ သန်း သုံးစွဲပြီး လျာထားချက် အပေါ် ၁၀၄.၂၆ ရာခိုင်နှုန်း အကောင်အထည်ဖော်နိုင်ခဲ့ပါသည်။

သယံဇာတနှင့်သဘာဝပတ်ဝန်းကျင် ထိန်းသိမ်းရေး ဝန်ကြီးဌာနမှ မူလလျာထားချက်ပါ လုပ်ငန်းစီမံကိန်း (၁၃)ခုနှင့် လုပ်ငန်းလိုအပ်ချက်အရ ထပ်မံဆောင်ရွက်ခဲ့ရသည့် လုပ်ငန်းစီမံကိန်း (၃)ခုအပါအဝင် စုစုပေါင်း (၁၆)ခုကို အကောင်အထည်ဖော် ဆောင်ရွက်ခဲ့ပါသည်။ လုပ်ငန်းစီမံကိန်း (၇)ခုအတွက် လုပ်ငန်း လိုအပ်ချက်အရ ဖြည့်စွက်ရန်ပုံငွေ ထပ်မံတောင်းခံ ဆောင်ရွက်ခဲ့မှုကြောင့် ရာနှုန်းပြည့်ထက် ကျော်လွန် သုံးစွဲနိုင်ခဲ့ပါသည်။ အခြားလုပ်ငန်းစီမံကိန်း(၉)ခုမှာ ၇၀ ရာခိုင်နှုန်းနှင့် ၁၀၀ ရာခိုင်နှုန်းကြား သုံးစွဲ အကောင်အထည်ဖော်နိုင်ခဲ့ပါသည်။

လျှပ်စစ်နှင့်စွမ်းအင်ဝန်ကြီးဌာန

၂၀၁၈ - ၂၀၁၉ ဘဏ္ဍာနှစ်၊ (အောက်တိုဘာလမှ စက်တင်ဘာလကုန်အထိ)

လုပ်ငန်းစီမံကိန်းများ အကောင်အထည်ဖော်နိုင်မှု အခြေအနေ

(ကျပ်သန်း)

အမှတ်စဉ်	အကြောင်းအရာ	၂၀၁၈-၂၀၁၉ဘဏ္ဍာနှစ်			စီမံကိန်းတစ်ခုလုံးအပေါ် ပြီးစီးမှု ရာခိုင်နှုန်း
		လျာထားချက် (BE)	သုံးစွဲပြီး	သုံးစွဲပြီး ရာခိုင်နှုန်း	
၁	၂	၃	၄	၅	၆
၁	လျှပ်စစ်ဓာတ်အားပို့လွှတ်ရေးနှင့်ကွပ်ကဲရေးဦးစီးဌာန				
၁	လုပ်ငန်းစီမံကိန်းများ	၃၂၄,၃၄၃.၈၃၅	၂၆၅,၂၆၅.၄၀၆	၈၁.၇၉	
၁	ဆောင်ရွက်ဆဲလုပ်ငန်းစီမံကိန်းများ	၃၀၆,၈၈၃.၇၅၅	၂၆၄,၁၀၅.၂၁၄	၈၆.၀၆	
၁	စက်မှုလက်မှုလုပ်ငန်းသစ်များအတွက်ဓာတ်အားလှိုင်း တည်ဆောက်ရေးစီမံကိန်း	၄၅,၅၀၄.၈၀၄	၄၄,၈၈၁.၉၅၆	၉၈.၆၃	
၁	မြေကေ့စွဲ မိုးကောင်း-ဖားကန့်ဓာတ်အားလှိုင်းစီမံကိန်း	၅၀.၀၀၀	၅၀.၀၀၀	၁၀၀.၀၀	၁၀၀.၀၀
၂	မြေကေ့စွဲ ဖလမ်း-သိုင်းငင် ဓာတ်အားလှိုင်းစီမံကိန်း *	၂၀၀.၀၀၀	၅၀၀.၀၀၀	၂၅၀.၀၀	၉၅.၂၃
၃	မြေကေ့စွဲ မင်းတပ်-မတူပီ ဓာတ်အားလှိုင်းစီမံကိန်း	၈,၈၆၀.၄၇၀	၅၉၀၁.၆၈၂	၆၆.၆၁	၆၆.၀၂
၄	မြေကေ့စွဲ မြဝတီ-ကော့ကရိတ် ဓာတ်အားလှိုင်းစီမံကိန်း *	၅၀.၀၀၀	၁၀၀.၀၀၀	၂၀၀.၀၀	၁၀၀.၀၀
၅	မြေကေ့စွဲ မော်လမြိုင်-သံဖြူဇရပ် ဓာတ်အားလှိုင်းစီမံကိန်း	၇,၁၇၄.၀၂၇	၇၁၇၄.၀၂၇	၁၀၀.၀၀	၁၀၀.၀၀
၆	မြေကေ့စွဲ ပုဏ္ဏားကျွန်း-ရသေ့တောင်-ဘူးသီးတောင်-မောင်တောဓာတ်အားလှိုင်းစီမံကိန်း *	၄,၅၉၀.၉၀၃	၆,၉၇၂.၆၆၂	၁၅၁.၈၈	၁၀၀.၀၀
၇	မြေကေ့စွဲကျောက်ဖြူ-SEZ ဓာတ်အားလှိုင်း	၉၈.၄၅၂	၆၆.၅၈၂	၆၇.၆၃	၁၀၀.၀၀
၈	မြေကေ့စွဲ သံတွဲ-ကျိန္တလီ ဓာတ်အားလှိုင်း စီမံကိန်း	၅၀.၀၀၀	၄၉.၉၁၀	၉၉.၈၂	၅၂.၀၀
၉	မြေကေ့စွဲ တောင်ကုတ်-မအီ ဓာတ်အားလှိုင်း	၃၀.၀၀၀	၃၀.၀၀၀	၁၀၀.၀၀	၁၀၀.၀၀
၁၀	မြေကေ့စွဲ မုဆယ်(၁၀၅မိုင်)-နမ့်ဖက်ကာ ဓာတ်အားလှိုင်း(၃၀)မိုင်နှင့်ခွဲရုံများ	၄၀၅.၀၀၀	၄၀၅.၀၀၀	၁၀၀.၀၀	၇၇.၈၆
၁၁	မြေကေ့စွဲ ကလေးဝ-မော်လိုက် ဓာတ်အားလှိုင်းစီမံကိန်း	၅,၀၆၉.၂၄၁	၄၅၀၃.၀၅၈	၈၈.၈၃	၆၃.၃၄
၁၂	မြေကေ့စွဲ ရာဇဂြိုဟ်-ကလေး-ကလေးဝဓာတ်အားလှိုင်းစီမံကိန်း	၈,၀၃၆.၁၆၈	၈၀၃၆.၁၆၈	၁၀၀.၀၀	၁၀၀.၀၀
၁၃	မြေကေ့စွဲ ရေဘုလင်-ကနီ-မင်းကင်း ဓာတ်အားလှိုင်း	၅၀.၀၀၀	၄၉.၅၁၆	၉၉.၀၃	၁၀၀.၀၀
၁၄	မြေ/၃၅ကေ့စွဲ (၂ x ၄၅)အမ်စီအေ ပေါက် ဓာတ်အားခွဲရုံစီမံကိန်း	၁,၁၀၀.၀၀၀	၁,၀၉၉.၉၉၉	၁၀၀.၀၀	၁၀၀.၀၀
၁၅	မြေကေ့စွဲ ကျောက်ထူ ဓာတ်အားခွဲရုံတိုးချဲ့ခြင်း	၄၄၉.၄၇၁	၄၄၉.၄၇၀	၁၀၀.၀၀	၁၀၀.၀၀
၁၆	မြေ ကေ့စွဲ ငရုတ်ကောင်း(တောင်)-ငရုတ်ကောင်း ဓာတ်အားလှိုင်းနှင့် ခွဲရုံစီမံကိန်း	၂,၈၉၉.၇၁၀	၂,၈၉၉.၇၀၈	၁၀၀.၀၀	၁၀၀.၀၀
၁၇	မြေကေ့စွဲပုသိမ်-ငွေဆောင် ဓာတ်အားလှိုင်းစီမံကိန်း	၄,၀၃၇.၀၇၃	၄,၀၃၇.၀၇၃	၁၀၀.၀၀	၁၀၀.၀၀
၁၈	မြင်းခြံ-ငန်းစွန်ဓာတ်အားလှိုင်း(၀.၆)မိုင်	၁,၃၀၄.၆၉၀	၁,၃၀၄.၆၉၀	၁၀၀.၀၀	၁၀၀.၀၀
၁၉	မြေကေ့စွဲကာမိုင်း-တနိုင်းဓာတ်အားလှိုင်းနှင့်ခွဲရုံများစီမံကိန်း	၁၀.၀၀၀	၁၀.၀၀၀	၁၀၀.၀၀	၁၁.၀၀
၂၀	မြေကေ့စွဲ ဇင်ချောင်း ပစ္စည်းသယ်ပို့		၂.၂၇၀	၁၀၀.၀၀	၁၀၀.၀၀
၂၁	မြေကေ့စွဲ အသုတ်-ဝှဲ ဓာတ်အားလှိုင်းစီမံကိန်း		၁.၃၁၇	၁၀၀.၀၀	၁၀၀.၀၀
၂၂	အခွန်အခ *	၅၃၉.၅၉၉	၇၃၉.၅၉၉	၁၃၇.၀၆	
၂၃	ဓာတ်အားလှိုင်းနှင့်ဓာတ်အားခွဲရုံများအတွက်သီးနှံနှင့်မြေယာလျော်ကြေး	၅၀၀.၀၀၀	၄၉၉.၂၂၅	၉၉.၈၅	
၂	မဟာဓာတ်အားလှိုင်းစနစ်တိုးချဲ့ရေးစီမံကိန်း	၂၆၁,၃၇၈.၉၅၁	၂၁၉,၂၂၃.၅၅၈	၈၃.၈၇	
၁	၂၃၀ကေ့စွဲ ဗန်းမော်-နဘား-ရွှေဘို-အုန်းတောလှိုင်း (၂၅၅)မိုင်နှင့်ခွဲရုံများ *	၄၈,၀၅၄.၃၉၆	၅၃,၉၉၆.၂၂၃	၁၁၂.၃၆	၈၅.၁၄
၂	၂၃၀ကေ့စွဲ နမ့်စံ-မိုင်းပြင်း-ကျိုင်းတုံ ဓာတ်အားလှိုင်း(၁၅၅)မိုင်နှင့်ခွဲရုံများ *	၆၄၃၅၈.၅၉၁	၇၁၇၄၅.၅၄၆	၁၁၁.၄၈	၉၁.၇၇
၃	၂၃၀ ကေ့စွဲ မော်လမြိုင်-မြဝတီ မဟာဓာတ်အားလှိုင်း	၄,၄၇၃.၅၀၄	၄၂၃၂.၂၂၇	၉၅.၉၅	၁၀၀.၀၀
၄	၂၃၀ ကေ့စွဲ မန်း-အမ်း မဟာဓာတ်အားလှိုင်းတွင် OPGW Joint Box တပ်ဆင်ခြင်း *	၁.၂၈၄	၂၆.၂၈၄	၂,၀၄၇.၀၄	၁၀၀.၀၀
၅	၂၃၀ ကေ့စွဲ ဂန့်ဂေါ-ကလေး မဟာဓာတ်အားလှိုင်း *	၁၁၇.၁၂၀	၁၂၈.၁၂၀	၁၀၉.၃၉	၉၇.၅၀
၆	၅၀၀ ကေ့စွဲ သပြေ(မိတ္ထီလာ)-တောင်ငူ ဓာတ်အားလှိုင်း *	၂၇,၁၁၂.၂၆၈	၃၁၃၃၆.၃၂၆	၁၁၅.၅၈	၈၀.၃၀
၇	၂၃၀/၃၃/၁၁ ကေ့စွဲ၊ ၂ x ၁၀၀အမ်စီအေ တိုင်းဒါး(ဒိုက်ဦး)ဓာတ်အားခွဲရုံ	၁,၃၅၀.၀၀၀	၁၂၆၈.၉၈၈	၉၄.၀၀	၇၁.၀၀

* မူလခွင့်ပြုငွေထက်ကျော်လွန်ရခြင်းမှာ ဘဏ္ဍာငွေလုံလောက်မှု မရှိသဖြင့် ဖြည့်စွက်ခွင့်ပြုငွေထပ်မံရရှိသောကြောင့်ဖြစ်ပါသည်။

ဇယား (၄-၄) အဆက်
လျှပ်စစ်နှင့်စွမ်းအင်ဝန်ကြီးဌာန
၂၀၁၈ - ၂၀၁၉ ဘဏ္ဍာနှစ်၊ (အောက်တိုဘာလမှ စက်တင်ဘာလကုန်အထိ)
လုပ်ငန်းစီမံကိန်းများ အကောင်အထည်ဖော်နိုင်မှု အခြေအနေ

အမှတ်စဉ်	အကြောင်းအရာ	၂၀၁၈-၂၀၁၉ဘဏ္ဍာနှစ်			(ကျပ်သန်း)
		လျာထားချက် (BE)	သုံးစွဲပြီး	ရာခိုင်နှုန်း	အပေါ် ပြီးစီးမှု ရာခိုင်နှုန်း
၁	၂	၃	၄	၅	၆
၈	၅၀၀ ကေစီ တောင်ငူ-ကမာနတ် ဓာတ်အားလိုင်း (Korea EXIM Bank Loan)	၁၃,၈၈၇.၇၉၆	၁၃၃၃၁.၉၅၁	၉၆.၀၀	
၉	၁၃၂ကေစီ ဗုဒ္ဓကုန်းဓာတ်အားခွဲရုံတွင် 400Vလိုင်း တည်ဆောက်ခြင်း	၁၁.၆၄၉	၁၁.၆၄၉	၁၀၀.၀၀	၁၀၀.၀၀
၁၀	၂၃၀ကေစီ တောင်တွင်းကြီး-ရွှေတောင်ဓာတ်အားလိုင်း	၅၂.၃၅၄	၅၂.၃၅၄	၁၀၀.၀၀	၁၀၀.၀၀
၁၁	National Power Transmission Network Development Project (Phase-I)(Japan ODA Loan)(500kV)	၂၈,၈၅၅.၉၈၅	၁၃၈၁.၄၁၈	၄.၇၈	
၁၂	၂၃၀ကေစီ အထက်ရုံရွာ-ရွှေစာရုံ ဓာတ်အားလိုင်း	၁,၀၀၀.၀၀၀	၁,၀၀၀.၀၀၀	၁၀၀.၀၀	၉၇.၇၆
၁၃	၂၃၀ ကေစီ ဘီလူးချောင်း(၂)-ရွှေမြို့ မဟာဓာတ်အားလိုင်း တွင် OPGW Joint Box တပ်ဆင်ခြင်း	၁.၄၇၇	၁.၄၇၇	၁၀၀.၀၀	၁၀၀.၀၀
၁၄	National Power Transmission Network Development Project (Phase-II)(Japan ODA Loan)(500kV)	၄၈,၈၄၆.၆၄၅	၁၈၃၇.၉၀၆	၃.၇၆	
၁၅	Infrastructure development project in Thilawa Area Project (Phase-I)(Japan ODA Loan)	၃,၁၄၈.၆၅၇	၂,၄၇၆.၅၂၀	၇၈.၆၅	၁၀၀.၀၀
၁၆	Power Transmission Improvement Project(ADB Loan)	၅၀၃.၂၀၀	၄၆၄.၃၄၈	၉၂.၂၈	
၁၇	၂၃၀ကေစီ (ရွာမ-လှိုင်သာယာ)-ဝါးတရား ဓာတ်အားလိုင်း * (၁၁)မိုင်နှင့်ခွဲရုံများ	၁,၃၈၉.၇၇၃	၄,၄၅၈.၆၆၄	၃၂၀.၈၂	၈၂.၇၀
၁၈	၂၃၀/၃၃/၁၁ကေစီ၊ ကနောင်ဓာတ်အားခွဲရုံ *	၁,၉၇၄.၀၀၀	၂,၀၇၁.၄၁၉	၁၀၄.၉၄	၁၀၀.၀၀
၁၉	၂၃၀/၆၆/၁၁ကေစီ၊(၂x၁၅)အမ်စီအေဘုရင့်နောင်ဓာတ်အားခွဲရုံတိုးချဲ့ခြင်း	၁,၀၆၈.၆၁၈	၁,၂၀၆.၃၄၆	၁၁၂.၈၉	၁၀၀.၀၀
၂၀	၂၃၀ ကေစီလှိုင်သာယာ-ကျိုက်လတ် မဟာဓာတ်အားလိုင်း *	၆,၈၄၂.၆၃၄	၈,၃၆၄.၃၀၆	၁၂၂.၂၄	၁၀၀.၀၀
၂၁	၂၃၀ ကေစီအမ်း-မြောက်ဦး-ပုဏ္ဏားကျွန်း ဓာတ်အားလိုင်း		၇.၀၉၀		၁၀၀.၀၀
၂၂	ဘဏ်စရိတ်*	၂,၅၀၀.၀၀၀	၃၄၆၅.၁၁၁	၁၃၈.၆၀	
၂၃	အခွန်အခ *	၃,၃၀၀.၀၀၀	၁၁၇၉၈.၉၉၅	၃၅၇.၅၅	
၂၄	ဓာတ်အားလိုင်းနှင့်ဓာတ်အားခွဲရုံများအတွက်သီးနှံနှင့်မြေယာလျှော်ကြေး	၂,၅၀၀.၀၀၀	၄၅၀၀.၀၀၀	၁၈၀.၀၀	
၂	လုပ်ငန်းစီမံကိန်းသစ်များ	၁၇,၄၀၀.၀၈၀	၁,၁၆၀.၁၉၂	၆.၆၄	
၁	စက်မှုလက်မှုလုပ်ငန်းသစ်များအတွက်ဓာတ်အားလိုင်း တည်ဆောက်ရေးစီမံကိန်း	၈၄၀.၀၀၀	၈၃၅.၇၆၅	၉၉.၅၀	
၁	၂၃၀ကေစီ မြဝတီခွဲရုံ-၆၆ကေစီ မြဝတီခွဲရုံ ၆၆ကေစီ ဓာတ်အားလိုင်း(၁၀)မိုင်နှင့် ခွဲရုံများ	၇၈၀.၀၀၀	၇၇၆.၇၂၄	၉၉.၅၈	၁၀၀.၀၀
၂	၆၆ကေစီ ကော့ကရိတ်-ကျိုင်းဦးဓာတ်အားလိုင်း(၁၅)မိုင်နှင့်ခွဲရုံများ	၁၀.၀၀၀	၁၀.၀၀၀	၁၀၀.၀၀	၄၇.၀၀
၃	၆၆ကေစီ သိန္နီ-ကွမ်းလုံ ဓာတ်အားလိုင်း(၄၇)မိုင်နှင့်ခွဲရုံများ	၁၀.၀၀၀	၁၀.၀၀၀	၁၀၀.၀၀	၈၀.၀၀
၄	၆၆ကေစီ တောင်ကြီး-ဟိုပုံး ဓာတ်အားလိုင်း(၁၃)မိုင်နှင့်ခွဲရုံများ	၁၀.၀၀၀	၁၀.၀၀၀	၁၀၀.၀၀	၅၀.၀၀
၅	၆၆ကေစီ အင်းလေးဟိုတယ်ဇုံ-စကား ဓာတ်အားလိုင်း(၂၅)မိုင် နှင့်ခွဲရုံများ	၁၀.၀၀၀	၉.၀၄၁	၉၀.၄၁	၁၀၀.၀၀
၆	၆၆ကေစီသံဖြူဇရပ်-ရေး ဓာတ်အားလိုင်း(၆၀)မိုင်နှင့်ခွဲရုံများ	၁၀.၀၀၀	၁၀.၀၀၀	၁၀၀.၀၀	၄၄.၅၀
၇	၆၆ကေစီ ထားဝယ်-သာရက်ချောင်း ဓာတ်အားလိုင်း(၆၀)မိုင်နှင့်ခွဲရုံများ	၁၀.၀၀၀	၁၀.၀၀၀	၁၀၀.၀၀	၃.၀၀
၂	မဟာဓာတ်အားလိုင်းစနစ်တိုးချဲ့ရေးစီမံကိန်း	၁၆,၆၂၀.၈၈၀	၃၂၄.၄၂၇	၁.၉၅	
၁	၂၃၀ကေစီတောင်ငူ-၅၀၀ကေစီတောင်ငူ(စပါးကြွယ်)ဓာတ်အားလိုင်း (၁၀)မိုင်နှင့်ခွဲရုံများ	၃၀.၀၀၀	၂၄.၈၁၆	၈၂.၇၂	၇၅.၀၀
၂	၂၃၀ကေစီမန်း-တောင်တွင်းကြီးဓာတ်အားလိုင်း(၈၅)မိုင်နှင့်ခွဲရုံများ	၁၀၀.၀၀၀	၉၉.၆၁၁	၉၉.၆၁	၁၀၀.၀၀
၃	၂၃၀ကေစီ ညောင်ပင်ကြီး-ဂန့်ဂေါ ဓာတ်အားလိုင်း (၉၅)မိုင်နှင့်ခွဲရုံများ	၁၀.၀၀၀	၁၀.၀၀၀	၁၀၀.၀၀	၇၅.၀၀
၄	၂၃၀ကေစီ မိတ္ထီလာ(သပြေဝ)-၅၀၀ကေစီကောင်းဓာတ်အားလိုင်း (၁၄)မိုင်နှင့်ခွဲရုံများ	၃၀.၀၀၀	၃၀.၀၀၀	၁၀၀.၀၀	၇၅.၀၀

* မူလခွင့်ပြုငွေထက်ကျော်လွန်ရခြင်းမှာ ဘဏ္ဍာငွေလုံလောက်မှု မရှိသဖြင့် ဖြည့်စွက်ခွင့်ပြုငွေထပ်မံရရှိသောကြောင့်ဖြစ်ပါသည်။

ဇယား (၄-၄) အဆုံး
လျှပ်စစ်နှင့်စွမ်းအင်ဝန်ကြီးဌာန
၂၀၁၈ - ၂၀၁၉ ဘဏ္ဍာနှစ်၊ (အောက်တိုဘာလမှ စက်တင်ဘာလကုန်အထိ)
လုပ်ငန်းစီမံကိန်းများ အကောင်အထည်ဖော်နိုင်မှု အခြေအနေ

(ကျပ်သန်း)

အမှတ်စဉ်	အကြောင်းအရာ	၂၀၁၈-၂၀၁၉ဘဏ္ဍာနှစ်			စီမံကိန်းတစ်ခုလုံးအပေါ် ပြီးစီးမှု ရာခိုင်နှုန်း
		လျာထားချက် (BE)	သုံးစွဲပြီး	သုံးစွဲပြီး ရာခိုင်နှုန်း	
၁	၂	၃	၄	၅	၆
၂	၅ ၂၃၀ကေစီမော်လမြိုင်-ရေး-ထားဝယ်ဓာတ်အားလိုင်းနှင့် ခွဲရုံများစီမံကိန်း	၁၆,၂၉၀.၀၈၀			
	၆ ဒေါင်းရွေးခွဲရုံခြံစည်းရိုးကာရံခြင်း	၈၀.၀၀၀	၈၀.၀၀၀	၁၀၀.၀၀	၉၀.၀၀
	၇ ခရမ်းခွဲရုံခြံစည်းရိုးကာရံခြင်း	၈၀.၀၀၀	၈၀.၀၀၀	၁၀၀.၀၀	၇၆.၀၀
	ရေအားလျှပ်စစ်အကောင်အထည်ဖော်ရေးဦးစီးဌာန လုပ်ငန်းစီမံကိန်းများ	၁၂၄,၅၄၄.၃၆၆	၁၂၄,၂၉၁.၆၇၀	၉၉.၈၀	
	ဆောင်ရွက်ဆဲလုပ်ငန်းစီမံကိန်းများ	၁၂၄,၅၄၄.၃၆၆	၁၂၄,၂၉၁.၆၇၀	၉၉.၈၀	
	၁ အလယ်ပေါင်းလောင်းရေအားလျှပ်စစ်စီမံကိန်း*	၁,၁၃၂.၁၇၈	၁,၈၁၈.၃၇၀	၁၆၀.၆၁	၅.၀၀
	၂ ရွှေလီ(၃)ရေအားလျှပ်စစ်စီမံကိန်း *	၁၈,၈၄၁.၁၂၇	၂၀,၈၆၆.၀၉၀	၁၁၀.၇၅	၁၁.၆၉
	၃ အထက်နမ့်တွမ်ရေအားလျှပ်စစ်စီမံကိန်း	၁,၂၆၇.၆၁၄	၁,၁၉၉.၃၀၁	၉၄.၆၁	၁၀၀.၀၀
	၄ ဒီးဒုတ်ရေအားလျှပ်စစ်စီမံကိန်း	၂၅၅.၃၂၀	၁၁၆.၆၁၇	၄၅.၆၇	၁.၇၃
	၅ အထက်ရဲရွာရေအားလျှပ်စစ်စီမံကိန်း *	၃၇,၆၆၈.၃၃၀	၃၉,၂၆၆.၀၉၆	၁၀၄.၂၄	၄၃.၅၀
၆ သူဌေးရေအားလျှပ်စစ်စီမံကိန်း	၃၄,၂၃၇.၈၇၉	၃၃,၀၄၆.၂၁၂	၉၆.၅၂	၅၅.၃၅	
၇ အထက်ကျိုင်းတောင်းရေအားလျှပ်စစ်စီမံကိန်း	၃၀,၉၅၇.၉၁၂	၂၇,၉၁၃.၇၈၄	၉၀.၁၇	၅၀.၈၃	
၈ စိုက်ပျိုးမြေထောက်ပံ့ကြေး(လျော်ကြေး)(ရွှေကျင်မုံရွာအမ်းချောင်း)	၁၈၄.၀၀၆	၆၅.၂၀၀	၃၅.၄၃		
၃	လျှပ်စစ်ဓာတ်အားထုတ်လုပ်ရေးလုပ်ငန်း				
	လုပ်ငန်းစီမံကိန်းများ	၇၀,၃၀၂.၅၅၀	၁၈,၀၉၄.၆၉၅	၂၅.၇၄	
	ဆောင်ရွက်ဆဲလုပ်ငန်းစီမံကိန်းများ	၄၄,၂၇၇.၅၅၀	၁၆,၈၀၉.၄၆၅	၃၇.၉၆	
	၁ World Bank ချေးငွေဖြင့် သထုံတွင်ဆောင်ရွက်မည့် 118.9 MW power plant	၄၃,၅၃၇.၅၅၀	၁၆,၀၉၉.၄၃၀	၃၆.၉၈	၉၉.၀၀
	- စက်ပစ္စည်းများ	၃၂,၆၄၀.၀၀၀	၁၀၁၉၉.၀၉၂	၃၁.၂၅	
	-Consulting Service နှင့်နည်းပညာအကူအညီအထောက်အပံ့စရိတ်	၉,၃၉၇.၈၅၉	၅၃၁၉.၉၈၇	၅၆.၆၁	
	- စက်ပစ္စည်းများဝယ်ယူခြင်းနှင့်ပေးဆောင်ရမည့်အခွန်အခများ	၁,၄၉၉.၆၉၁	၅၈၀.၃၅၁	၃၈.၇၀	
	၂ ပုထိုးလုံ 12MW ဓာတ်အားပေးစက်ရုံစီမံကိန်း	၇၀၀.၀၀၀	၇၀၀.၀၀၀	၁၀၀.၀၀	၁၀၀.၀၀
	-MOGE GRSမှ ကျောဓာတ်အားခွဲရုံသို့ ဖလက်မသဘာဝဓာတ်ငွေ့ပိုက် သဘာဝဓာတ်ငွေ့ပိုက်လိုင်းစ.၂၅မိုင်သွယ်တန်းခြင်းနှင့် GRS တပ်ဆင်မှုစရိတ်စကများ				
	၃ မြင်းခြံ Gas Station အတွက် ၅၀၀ ကေစီအထရန်စဖော်မာ (၁) လုံးနှင့်ဆက်စပ်ပစ္စည်းများဝယ်ယူခြင်း	၂၀.၀၀၀	၁၀.၀၀၀	၅၀.၀၀	၁၀၀.၀၀
၄ အပူစွမ်းအင်သုံးစက်ရုံများအတွက်စက်ရုံစီမံကိန်းများ၏ စက်ပစ္စည်းများတပ်ဆင်ခြင်းနှင့်သယ်ယူပို့ဆောင်မှုစရိတ်	၁၀.၀၀၀				
၅ ဘဏ်စရိတ်များ	၁၀.၀၀၀	၀.၀၃၅	၀.၃၅		
၂	လုပ်ငန်းစီမံကိန်းသစ်များ	၂၆,၀၂၅.၀၀၀	၁,၂၈၅.၂၃၀	၄.၉၄	
	၁ ဂျပန်နိုင်ငံ အထောက်အပံ့ဖြင့်ရရှိမည့် မြန်အောင်ဓာတ်ငွေ့ အင်ဂျင်သုံး ဓာတ်အားပေးစက်ရုံစီမံကိန်း (၂၃မဂ္ဂါဝပ်)	၂၆,၀၁၅.၀၀၀	၁,၂၈၅.၂၃၀	၄.၉၄	၁၇.၉၀
	၂ ဘဏ်စရိတ်များ	၁၀.၀၀၀			
ဝန်ကြီးဌာနစုစုပေါင်း		၅၁၉,၁၉၀.၇၅၁	၄၀၇,၆၅၁.၇၇၁	၇၈.၅၂	

* မူလခွင့်ပြုငွေထက်ကျော်လွန်ခြင်းမှာ ဘဏ္ဍာငွေလုံလောက်မှု မရှိသဖြင့် ဖြည့်စွက်ခွင့်ပြုငွေထပ်မံရရှိသောကြောင့်ဖြစ်ပါသည်။

လျှပ်စစ်ဓာတ်အားပို့လွှတ်ရေးနှင့် ကွပ်ကဲရေးဦးစီးဌာန လုပ်ငန်းစီမံကိန်းများအနေဖြင့် သုံးစွဲမှု လျော့နည်းရခြင်းမှာ -

- (က) National Power Transmission Network Development Project(Phase-I နှင့် Phase-II) (Japan ODA Loan)(500kV) လျာထားချက်တွင် အကြံပေးဝန်ဆောင်မှု လုပ်ငန်းအတွက် Progress Payment (၁)နှစ်စာ၊ (၄)ကြိမ်ပေးချေရန် နှင့် ပစ္စည်းဖိုးနှင့် တည်ဆောက်ရေးလုပ်ငန်း ခန့်မှန်းစာချုပ်တန်ဖိုးကို Phase-I တွင် ၂၀ ရာခိုင်နှုန်းကို လည်းကောင်း၊ Phase-II တွင် ၅ ရာခိုင်နှုန်း ကိုလည်းကောင်း တောင်းခံခဲ့ပါသည်။ သို့ရာတွင် Time Base စနစ် အရ လုပ်ငန်းလိုအပ်ချက်ပေါ်မူတည်ပြီး အနည်းဆုံး လူအရေအတွက်ဖြင့် လုပ်ငန်းများ ပြီးစီးအောင် ဆောင်ရွက်ခဲ့သဖြင့် အကြံပေးဝန်ဆောင်မှု လုပ်ငန်းအတွက် လျော့နည်း ပေးချေရခြင်း၊ စာချုပ်မူကြမ်းအသေးစိတ် ဆွေးနွေးချိန် ကြာမြင့်ခြင်း၊ စာချုပ်ချုပ်ဆိုခွင့် အတည်ပြုချက်များ ရယူချိန်များကြာမြင့်ခြင်းတို့ကြောင့် စာချုပ်ချုပ်ဆိုမှု နောက်ကျသဖြင့် အသုံးစရိတ် လျော့နည်းရခြင်းဖြစ်ပါသည်။
- (ခ) ၂၃၀ ကေစီမော်လမြိုင်- ရေး - ထားဝယ် ဓာတ်အားလိုင်းနှင့် ဓာတ်အားခွဲရုံစီမံကိန်း (ADB Loan) တွင် မူလလျာထားချက်တွင် အကြံပေးစရိတ်၊ ပစ္စည်းဖိုးနှင့် တည်ဆောက်ရေး ကုန်ကျစရိတ်တို့အတွက် Advance Payment ၁၀ ရာခိုင်နှုန်း စီတောင်းခဲ့သော်လည်း စာချုပ် ချုပ်ဆိုရန် ညှိနှိုင်းခြင်း၊ အတည်ပြုချက်ရယူခြင်းများ ဆောင်ရွက်ရသဖြင့် လျာထား သတ်မှတ်ချိန်အတွင်း ချုပ်ဆိုနိုင်မှု မရှိခြင်းကြောင့် မသုံးစွဲနိုင်ခြင်းဖြစ်ပါသည်။

ရေအားလျှပ်စစ် အကောင်အထည်ဖော်ရေးဦးစီးဌာန လုပ်ငန်းစီမံကိန်းများအနေဖြင့် သုံးစွဲမှု လျော့နည်းရခြင်းမှာ -

- (ဂ) ဒီးဒုတ်ရေအားလျှပ်စစ်စီမံကိန်းတွင် ANDRITZ HYDRO GmbH,KANSAI ELECTRIC POWER CO.,INC & HIGH TECH CONSTRUCTION TRUST Co.,Ltd တို့နှင့် ၁၆-၈-၂၀၁၈ ရက်နေ့တွင် Notice to Proceed ရေးထိုးပြီး ပြန်လည်ညှိနှိုင်းဆဲဖြစ်ပြီး လုပ်ငန်း တစ်ခုလုံး၏ ၁.၇၃ ရာခိုင်နှုန်းပြီးစီးခဲ့ပါသည်။

လျှပ်စစ်ဓာတ်အားထုတ်လုပ်ရေး လုပ်ငန်းစီမံကိန်းများအနေဖြင့် သုံးစွဲမှုလျော့နည်းရခြင်းမှာ -

- (ဃ) ချေးငွေဖြင့်ဆောင်ရွက်သည့် စီမံကိန်းလုပ်ငန်းများ တွန်းအားပေး ဆောင်ရွက်ခဲ့သော်လည်း မမျှော်မှန်းနိုင်သည့် စက်ချို့ယွင်းမှုများဖြစ်ပေါ်ခဲ့သဖြင့် စာချုပ်အရ ပေးချေရမည့်အချိန်တွင် ပေးချေနိုင်မှုမရှိခြင်း၊ ထောက်ပံ့ငွေဖြင့်ဆောင်ရွက်သော စီမံကိန်းလုပ်ငန်းအတွက် ပစ္စည်း ရောက်ရှိမှုအပေါ် မူတည်၍ ပေးချေမှုများ ဆောင်ရွက်ရခြင်း၊ မြေပြင်တွင် အမှန်တကယ် လုပ်ငန်း ပြီးစီးမှုအပေါ် မူတည်၍ ငွေပေးချေခြင်းတို့ကြောင့် လျော့နည်း သုံးစွဲရခြင်း ဖြစ်ပါသည်။

စက်မှုဝန်ကြီးဌာန

၂၀၁၈ - ၂၀၁၉ ဘဏ္ဍာနှစ်၊ (အောက်တိုဘာလမှ စက်တင်ဘာလကုန်အထိ)

လုပ်ငန်းစီမံကိန်းများ အကောင်အထည်ဖော်နိုင်မှု အခြေအနေ

(ကျပ်သန်း)

အမှတ်စဉ်	အကြောင်းအရာ	၂၀၁၈-၂၀၁၉ဘဏ္ဍာနှစ်			စီမံကိန်းတစ်ခုလုံး
		လျာထားချက် (BE)	သုံးစွဲပြီး	သုံးစွဲပြီး ရာခိုင်နှုန်း	အပေါ် ပြီးစီးမှု ရာခိုင်နှုန်း
၁	၂	၃	၄	၅	၆
၁	စက်မှုပူးပေါင်းဆောင်ရွက်ရေးဦးစီးဌာန	၆,၃၂၀.၆၅၀	၄,၁၈၄.၈၁၀		
	လုပ်ငန်းစီမံကိန်းများ	၆,၃၂၀.၆၅၀	၄,၁၈၄.၈၁၀		
	လုပ်ငန်းစီမံကိန်းသစ်များ	၆,၃၂၀.၆၅၀	၄,၁၈၄.၈၁၀		
၁	စက်မှုသင်တန်းကျောင်း(သထုံ)	၂,၈၉၂.၁၀၀	၂,၀၄၁.၃၆၁	၇၀.၅၈	၂၈.၈၃
	စက်မှုသင်တန်းကျောင်း(မုံရွာ)	၃,၄၂၈.၅၅၀	၂,၁၄၃.၄၄၉	၆၂.၅၂	၂၅.၀၇
၂	အမှတ်(၁)အကြီးစားစက်မှုလုပ်ငန်း	၇၃,၃၂၀.၀၉၁	၇၀,၀၁၈.၄၈၄		
	လုပ်ငန်းစီမံကိန်းများ	၇၃,၃၂၀.၀၉၁	၇၀,၀၁၈.၄၈၄		
	ဆောင်ရွက်ဆဲလုပ်ငန်းစီမံကိန်းများ	၇၃,၃၂၀.၀၉၁	၇၀,၀၁၈.၄၈၄		
၁	အမှတ်(၁)သံမဏိစက်ရုံ(မြင်းခြံ)	၇၃,၃၂၀.၀၉၁	၇၀,၀၁၈.၄၈၄	၉၅.၅၀	၆၆.၅၂
၃	အမှတ်(၃)အကြီးစားစက်မှုလုပ်ငန်း	၄၂၈.၇၁၆	၄၀၇.၇၇၀		
	လုပ်ငန်းစီမံကိန်းများ	၄၂၈.၇၁၆	၄၀၇.၇၇၀		
	ဆောင်ရွက်ဆဲလုပ်ငန်းစီမံကိန်းများ	၄၂၈.၇၁၆	၄၀၇.၇၇၀		
၁	စက်မှုနယ်မြေ(သထုံ) (ယခင်ကော့စတစ်ဆိုဒါစက်ရုံ)	၄၂၈.၇၁၆	၄၀၇.၇၇၀	၉၅.၁၁	၉၄.၀၀
စုစုပေါင်း		၈၀,၀၆၉.၄၅၇	၇၄,၆၁၁.၀၆၄	၉၃.၁၈	

၂၀၁၈-၂၀၁၉ ဘဏ္ဍာနှစ်၊ စက်မှုဝန်ကြီးဌာနမှ ဆောင်ရွက်လျက်ရှိသည့် လုပ်ငန်းစီမံကိန်းများ အတွက် ကျပ် ၈၀,၀၆၉.၄၅၇ သန်း လျာထားခဲ့ရာ အောက်တိုဘာလမှ စက်တင်ဘာလကုန် (ယာယီ) စာရင်းအရ ကျပ် ၇၄,၆၁၁.၀၆၄ သန်းသုံးစွဲနိုင်ခဲ့သောကြောင့် လျာထားချက်အပေါ် ၉၃.၁၈ ရာခိုင်နှုန်း အကောင်အထည်ဖော် ဆောင်ရွက်ခဲ့ပါသည်။

စက်မှုပူးပေါင်းဆောင်ရွက်ရေးဦးစီးဌာနအောက်ရှိ စက်မှုသင်တန်းကျောင်း(သထုံ)အတွက် ကျပ် ၂,၈၉၂.၁၀၀ သန်း လျာထားခဲ့ရာတွင် တည်ဆောက်ရေး လုပ်ငန်းများသာ ဆောင်ရွက်ခဲ့ပြီး အိန္ဒိယ သမ္မတနိုင်ငံမှ စက်ပစ္စည်းများအချိန်မီ မပေးပို့နိုင်ခဲ့၍ ၇၀.၅၈ ရာခိုင်နှုန်းသုံးစွဲနိုင်ခဲ့ပြီး လုပ်ငန်းစီမံကိန်း တစ်ခုလုံးအပေါ် ၂၈.၈၃ ရာခိုင်နှုန်း၊ စက်မှုသင်တန်းကျောင်း(မုံရွာ)အတွက် ကျပ် ၃,၄၂၈.၅၅၀ သန်း လျာထားခဲ့ရာ တည်ဆောက်ရေးလုပ်ငန်းများသာ ဆောင်ရွက်ခဲ့ပြီး အိန္ဒိယသမ္မတနိုင်ငံမှ ပေးပို့မည့် စက်ပစ္စည်းများမှ အချို့သာရောက်ရှိနိုင်ခဲ့သဖြင့် ၆၂.၅၂ ရာခိုင်နှုန်း သုံးစွဲနိုင်ခဲ့ပြီး လုပ်ငန်းစီမံကိန်း တစ်ခုလုံးအပေါ် ၂၅.၀၇ ရာခိုင်နှုန်း အကောင်အထည်ဖော်ဆောင်ရွက်နိုင်ခဲ့ပါသည်။

အမှတ်(၁) အကြီးစားစက်မှုလုပ်ငန်းမှ အမှတ်(၁)သံမဏိစက်ရုံ(မြင်းခြံ) စီမံကိန်းအတွက် အတိုးပေးချေရန်အပါအဝင် လျာထားခဲ့သည့် ခွင့်ပြုငွေ၏ ၉၅.၅၀ ရာခိုင်နှုန်းသုံးစွဲနိုင်ခဲ့ပြီး လုပ်ငန်း စီမံကိန်း တစ်ခုလုံး၏ ၆၆.၅၂ ရာခိုင်နှုန်း ပြီးစီးခဲ့ပြီးဖြစ်ပါသည်။

ဆောက်လုပ်ရေးဝန်ကြီးဌာန

၂၀၁၈ - ၂၀၁၉ ဘဏ္ဍာနှစ်၊ (အောက်တိုဘာလမှ စက်တင်ဘာလကုန်အထိ)

လုပ်ငန်းစီမံကိန်းများ အကောင်အထည်ဖော်နိုင်မှု အခြေအနေ

(ကျပ်သန်း)

အမှတ်စဉ်	အကြောင်းအရာ	၂၀၁၈-၂၀၁၉ဘဏ္ဍာနှစ်			စီမံကိန်းတစ်ခုလုံး
		လျာထားချက် (BE)	သုံးစွဲပြီး	သုံးစွဲပြီး ရာခိုင်နှုန်း	အပေါ် ပြီးစီးမှု ရာခိုင်နှုန်း
၁	၂	၃	၄	၅	၆
၁	မြို့ပြနှင့်အိမ်ရာဖွံ့ဖြိုးရေးဦးစီးဌာန				
၁	လုပ်ငန်းစီမံကိန်းများ	၂၂,၀၇၆.၈၀၉	၁၉,၁၁၁.၂၀၃	၈၆.၅၇	
၁	ဆောင်ရွက်ဆဲလုပ်ငန်းစီမံကိန်းများ	၅,၆၆၆.၆၁၄	၅,၇၁၆.၉၁၅	၁၀၀.၈၉	
၁	ဧရာဝတီတနာအထိပ်မြင့်အိမ်ရာစီမံကိန်း Infrastructure	၁,၃၇၄.၇၁၄	၁,၁၃၄.၈၉၅	၈၂.၅၅	၇၀.၀၀
၂	၆၆ကေဇီ(၂)ထပ်ခါတ်အားလှိုင်း သွယ်တန်းခြင်း	၇၉.၀၀၀	၆၄.၅၅၂	၈၁.၇၁	၁၀၀.၀၀
၃	ရိုးမတန်ဘိုးနည်းအိမ်ရာစီမံကိန်း Infrastructure	၂,၃၅၀.၀၀၀	၂,၁၇၂.၇၅၀	၉၂.၄၆	၇၅.၀၀
၄	အောင်မြင်မိုရ်အိမ်ရာစီမံကိန်း Infrastructure *	၈၇၁.၄၅၀	၉၉၇.၅၂၀	၁၁၄.၄၇	၁၀၀.၀၀
၅	ယုဇနဥယျာဉ်မြို့တော်အိမ်ရာSluice Gate(၃)ခုဆောင်ရွက်ခြင်း **	၇၅၀.၀၀၀	၁,၁၂၄.၁၃၄	၁၄၉.၈၈	၁၀၀.၀၀
၆	မန္တလေးတိုင်းဒေသကြီး၊ချမ်းမြသာစည်မြို့နယ်၊ မြရည်နန္ဒာ အိမ်ရာစီမံကိန်း Infrastructure	၆၁.၄၅၀	၅၁.၀၀၀	၈၂.၉၉	၁၀၀.၀၀
၇	ဧရာဝတီတိုင်း၊ပုသိမ်မြို့ဥမ္မာဒန္တိတန်ဘိုးနည်းအိမ်ရာစီမံကိန်း Infrastructure	၁၈၀.၀၀၀	၁၇၂.၀၆၄	၉၅.၅၉	၁၀၀.၀၀
၂	လုပ်ငန်းစီမံကိန်းသစ်များ	၁၆,၄၁၀.၁၉၅	၁၃,၃၉၄.၂၈၈	၈၁.၆၂	
၁	ရန်ကုန်တိုင်းဒေသကြီး နိုင်ငံ့ဝန်ထမ်း အငှားအိမ်ရာစီမံကိန်း	၄,၉၉၅.၅၇၀	၃,၀၄၅.၂၀၇	၆၀.၉၆	၆၀.၉၆
၂	မန္တလေးတိုင်းဒေသကြီး နိုင်ငံ့ဝန်ထမ်းအငှားအိမ်ရာစီမံကိန်း **	၅,၀၀၀.၀၀၀	၄,၈၃၀.၈၁၈	၉၆.၆၂	၁၀၀.၀၀
၃	နေပြည်တော် နိုင်ငံ့ဝန်ထမ်း အငှားအိမ်ရာစီမံကိန်း **	၅,၀၀၀.၆၈၉	၄,၁၀၆.၁၃၀	၈၂.၁၁	၁၀၀.၀၀
၄	သန်လျင်ကျောက်တန်းသီလဝါစက်မှုဇုန်အနီး တန်ဘိုးနည်းအိမ်ရာ Infrastructure	၁,၄၁၃.၉၃၆	၁,၄၁၂.၁၃၃	၉၉.၈၇	၂၄.၀၀
	စုစုပေါင်း	၂၂,၀၇၆.၈၀၉	၁၉,၁၁၁.၂၀၃	၈၆.၅၇	

* ဖြည့်စွက်ခွင့်ပြုငွေနှင့် အထွေထွေပိုလျှံရန်ပုံငွေမှ လွှဲပြောင်းခြင်းအပါအဝင် ဖြစ်ပါသည်။
 ** အထွေထွေပိုလျှံရန်ပုံငွေမှ လွှဲပြောင်းခြင်းအပါအဝင် ဖြစ်ပါသည်။

၂၀၁၈-၂၀၁၉ ဘဏ္ဍာနှစ်၊ ဆောက်လုပ်ရေးဝန်ကြီးဌာနမှ ဆောင်ရွက်လျက်ရှိသည့် လုပ်ငန်းစီမံကိန်းများအတွက် ၂၂,၀၇၆.၈၀၉ သန်း လျာထား ခဲ့ရာ အောက်တိုဘာလမှ စက်တင်ဘာလကုန် (ယာယီ) စာရင်းအရ ကျပ် ၁၉,၁၁၁.၂၀၃ သန်း သုံးစွဲခဲ့သောကြောင့် လျာထားချက်အပေါ် ၈၆.၅၇ ရာခိုင်နှုန်း အကောင် အထည်ဖော် နိုင်ခဲ့ပါသည်။

အိမ်ရာစီမံကိန်း(၁၁)ခု အကောင်အထည်ဖော် ဆောင်ရွက်ခဲ့ရာတွင် အောင်မြင်မိုရ်အိမ်ရာနှင့် ယုဇနဥယျာဉ် မြို့တော်အိမ်ရာ(၂)ခုတို့၏ လုပ်ငန်းလိုအပ်ချက်အရ ဖြည့်စွက်ခွင့်ပြုငွေတောင်းခံ သုံးစွဲခဲ့ရသဖြင့် အသုံးစရိတ်မှာ ရာနှုန်းပြည့်ထက် ကျော်လွန်ခဲ့ခြင်းဖြစ်ပါသည်။

၆၆ ကေဇီ(၂)ထပ်ခါတ်အားလှိုင်း သွယ်တန်းခြင်း၊ မြရည်နန္ဒာအိမ်ရာ၊ နိုင်ငံ့ဝန်ထမ်း အငှားအိမ်ရာ (မန္တလေး၊ နေပြည်တော်) စသည့်စီမံကိန်း(၄)ခုတို့မှာ လုပ်ငန်းစီမံကိန်း တစ်ခုလုံး၏ ၁၀၀ ရာခိုင်နှုန်း ပြီးစီးခဲ့ပြီးဖြစ်၍ တင်ဒါတန်ဖိုး လျော့နည်းခဲ့ခြင်း၊ ရန်ကုန်လျှပ်စစ်ဓါတ်အားပေးရေး ကော်ပိုရေးရှင်း (YESC)သို့ လုပ်ငန်း အပ်နှံဆောင်ရွက်ခဲ့ပြီးနောက် လုပ်ငန်းပြီးစီး၍ ပိုငွေပြန်အပ်ခဲ့ခြင်းတို့ကြောင့် လျာထားချက်အောက် သုံးစွဲငွေလျော့နည်းရခြင်းဖြစ်ပါသည်။

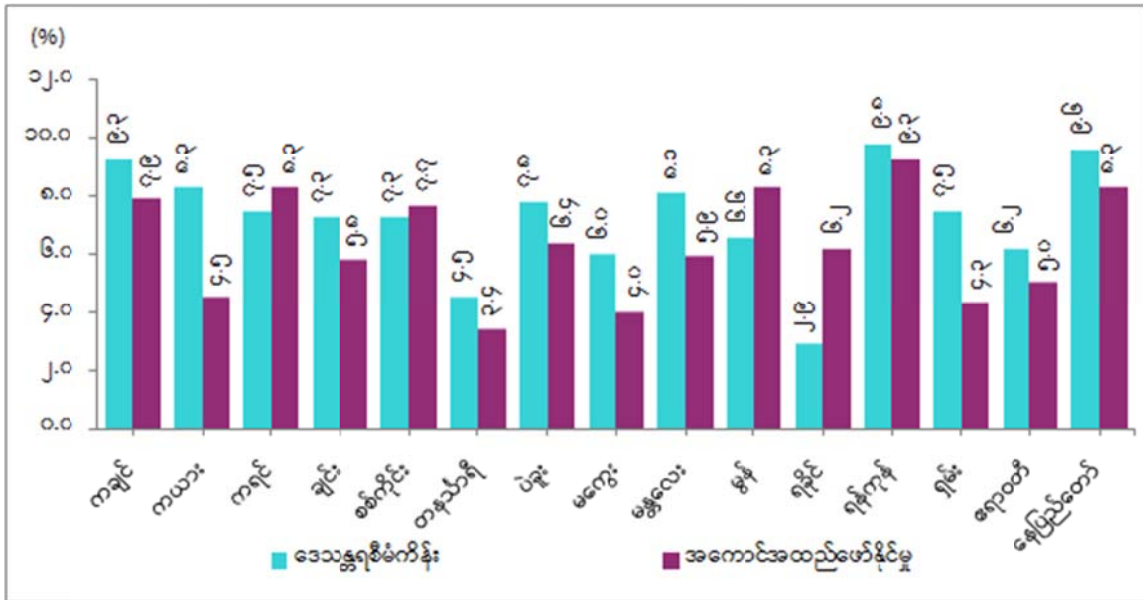
ရန်ကုန်တိုင်းဒေသကြီး နိုင်ငံ့ဝန်ထမ်း အငှားအိမ်ရာစီမံကိန်း တည်ဆောက်ခြင်းလုပ်ငန်းမှာ အဆောက်အဦ (၄)လုံးကို ပြီးစီးအောင်ဆောင်ရွက်ခဲ့ပြီး ကျန်အဆောက်အဦ(၄)လုံးမှာ ကျူးကျော်များ ရှင်းလင်းနေရသဖြင့် (၁.၆.၂၀၁၉)မှ လုပ်ငန်းစတင်ဆောင်ရွက်ခဲ့ခြင်းကြောင့် ခွင့်ပြုလျာထားချက်ထက် သုံးစွဲနိုင်မှု လျော့နည်းရခြင်းနှင့် စီမံကိန်းလုပ်ငန်းများ မပြီးရခြင်း ဖြစ်ပါသည်။

ပြည်ထောင်စုဝန်ကြီးဌာနများ၏ လုပ်ငန်းစီမံကိန်းများ အကောင်အထည်ဖော်ဆောင်ရွက်မှုများတွင် ချေးငွေ/ထောက်ပံ့ငွေများ စာချုပ်ချုပ်ဆိုရာတွင် တစ်ဖက်အဖွဲ့အစည်းများ၏ စည်းမျဉ်းစည်းကမ်းများနှင့် ပြန်လည်ညှိနှိုင်းမှုများ ပြုလုပ်ရသဖြင့် လုပ်ငန်းအကောင်အထည်ဖော်မှုများ နောက်ကျကြောင်း တွေ့ရပါ သည်။ အဆိုပါကိစ္စနှင့် စပ်လျဉ်း၍ နှစ်စဉ် လျာထားချက်များ တောင်းခံချိန်တွင် “ဘဏ္ဍာငွေအရအသုံး လျာထားချက်များကို အမှန်အကောင်အထည်ဖော်နိုင်မှုနှင့် နီးစပ်စေရန်အတွက် ညွှန်ကြားချက်” ထုတ်ပြန်ခြင်းနှင့် တင်ဒါ ခေါ်ယူ ဆောင်ရွက်ရာတွင် အချိန်နှင့်တစ်ပြေးညီ ဆောင်ရွက်နိုင်ရန်အတွက် “အစိုးရဌာန၊ အဖွဲ့အစည်းများ၏ တည်ဆောက်ခြင်း၊ ပစ္စည်းဝယ်ယူခြင်း၊ ဝန်ဆောင်မှုရယူခြင်း၊ ငှားရမ်းခြင်းနှင့် ရောင်းချခြင်းများ ဆောင်ရွက်ရာတွင် လိုက်နာရမည့် တင်ဒါလုပ်ထုံးလုပ်နည်း” ကို ပြန်လည် သုံးသပ်ခြင်းများ ဆောင်ရွက် လျက်ရှိပါသည်။ ပြည်ထောင်စုဝန်ကြီးဌာနများအနေဖြင့် မူလလျာထားချက်ပါ အသုံးစရိတ်များကို အကျိုးရှိ ထိရောက်စွာ သုံးစွဲနိုင်ရန် ငွေသားစီမံချက်(Cash Plan) နှင့် ငွေထုတ်ယူမှု ကန့်သတ်ချက် (Drawing Limit) တို့ကိုလည်း ချိတ်ဆက်၍ Cash Plan ကို ကျော်လွန်၍ ငွေထုတ်ယူခြင်း မပြုရန်နှင့် Cash Plan အတိုင်း သုံးစွဲနိုင်ရေးကို ကြီးကြပ် ဆောင်ရွက်လျက်ရှိပါသည်။

အထောက်အပံ့များကို ကျယ်ကျယ်ပြန့်ပြန့် ဆောင်ရွက်ခဲ့ပါသည်။ ကျေးရွာပေါင်း ၈၉၉ ရွာကို လျှပ်စစ်မီး ရရှိရေးအတွက် တိုးချဲ့ဆောင်ရွက်နိုင်ခဲ့ပါသည်။ တယ်လီဖုန်းကွန်ရက်ဆက်သွယ် မှုများ ပိုမိုတိုးတက် လာခဲ့ပါသည်။ ပညာရေးနှင့် ကျန်းမာရေးကဏ္ဍ ဖွံ့ဖြိုးတိုးတက်ရေးအတွက် ဆရာဝန်၊ သူနာပြုနှင့် ဆရာ/ ဆရာမ ဦးရေများ တိုးမြှင့်ခန့်ထားနိုင်ခဲ့ပါသည်။

ပုံ(၅-၂)

တိုင်းဒေသကြီး/ ပြည်နယ်များ၏ ၂၀၁၈-၂၀၁၉ ဘဏ္ဍာနှစ်၊ ဒေသန္တရစီမံကိန်းအပေါ် တိုးတက်မှုနှုန်းနှင့် အကောင်အထည်ဖော်မှုအရ တိုးတက်မှုနှုန်း နှိုင်းယှဉ်ချက် (ပုံမှန်ဈေးနှုန်း)



စစ်ဖြစ်စေ၊ ပြည်ထောင်စု ဝန်ကြီးဌာနများ၊ တိုင်းဒေသကြီး/ ပြည်နယ်စီမံကိန်းဦးစီးရုံးများ နိုင်ငံတော်၏ စီးပွားရေးတွင် ရန်ကုန်တိုင်းဒေသကြီး၊ စစ်ကိုင်းတိုင်းဒေသကြီး၊ မန္တလေး တိုင်းဒေသကြီး၊ ပဲခူးတိုင်းဒေသကြီးနှင့် ဧရာဝတီတိုင်းဒေသကြီးတို့သည် စီးပွားရေးတွင် ပါဝင်မှုအများဆုံး ရှိသည့် တိုင်းဒေသကြီးများ ဖြစ်ပါသည်။

ကချင်ပြည်နယ်

ကချင်ပြည်နယ်၏ ဧရိယာ၊လူဦးရေနှင့် ၂၀၁၈-၂၀၁၉ ဘဏ္ဍာနှစ်၊ အောက်တိုဘာလမှ စက်တင်ဘာလကုန်(ယာယီ)အထိ ဖြစ်ပေါ်ခဲ့သည့် စီးပွားရေးအခြေအနေများကို အောက်ပါအတိုင်း ဖော်ပြအပ်ပါသည်-

ဇယား(၅-၁)

ကချင်ပြည်နယ်၏ ဧရိယာ၊ လူဦးရေနှင့် စီးပွားရေး အခြေအနေများ

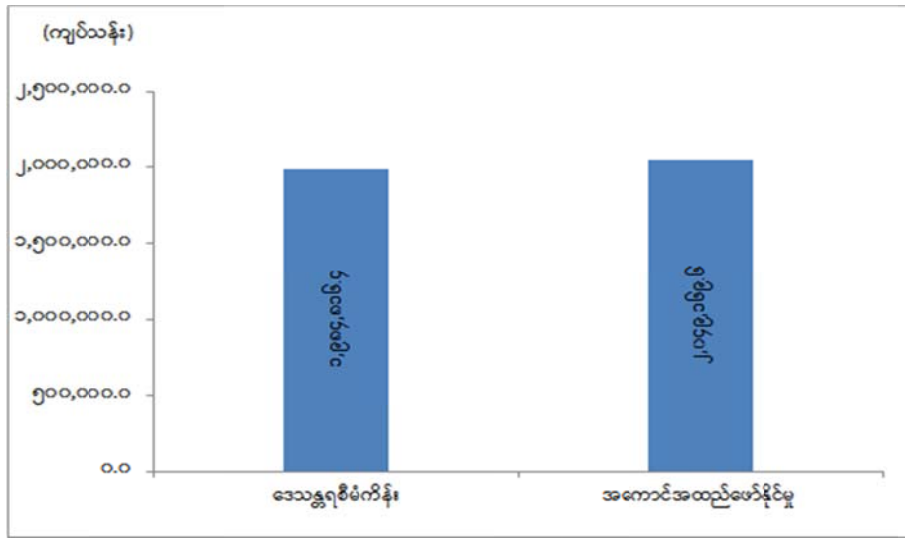
စဉ်	အကြောင်းအရာ	ရေတွက်ပုံ	၂၀၁၇-၂၀၁၈ ဘဏ္ဍာနှစ်	၂၀၁၈-၂၀၁၉ ဘဏ္ဍာနှစ် (ယာယီ)
၁	ဧရိယာအကျယ်အဝန်း	စတုရန်းမိုင်	၃၄,၃၇၉.၂၂	၃၄,၃၇၉.၂၂
၂	လူဦးရေ	ဦးရေ(ထောင်)	၁,၈၄၇	၁,၈၈၁
၃	စီးပွားရေးအခြေအနေ			
	(က) ဂျီဒီပီ	ကျပ်သန်း	၁,၈၀၅,၉၈၆.၄	၂,၀၄၉,၁၆၉.၆
	(ခ) ဂျီဒီပီတိုးတက်မှုနှုန်း	ရာခိုင်နှုန်း	၃.၆	၇.၉
	(ဂ) ဂျီဒီပီတွင်ပါဝင်မှု(ရာခိုင်နှုန်း)			
	(၁) လယ်ယာ	ရာခိုင်နှုန်း	၃၀.၇	၃၀.၆
	(၂) စက်မှု	ရာခိုင်နှုန်း	၃၁.၅	၃၁.၆
	(၃) ဝန်ဆောင်မှု	ရာခိုင်နှုန်း	၃၇.၈	၃၇.၈

ဇစ်မြစ်။ ပြည်ထောင်စုဝန်ကြီးဌာနများ၊ ကချင်ပြည်နယ်စီမံကိန်းဦးစီးရုံး

၂၀၁၈-၂၀၁၉ ဘဏ္ဍာနှစ်၊ ဒေသန္တရစီမံကိန်းတွင် ကချင်ပြည်နယ်၏ စုစုပေါင်းထုတ်လုပ်မှုနှင့် ဝန်ဆောင်မှုတန်ဖိုးကို နှစ်အလိုက်ဈေးနှုန်းများအရ ကျပ် ၁,၉၈၄,၈၁၆.၄ သန်း အကောင်အထည် ဖော်ရန်နှင့် ပုံမှန်ဈေးနှုန်းများအရ ၉.၃ ရာခိုင်နှုန်း တိုးတက်ရန် ရည်မှန်းခဲ့ပါသည်။

၂၀၁၈-၂၀၁၉ ဘဏ္ဍာနှစ်၊ အောက်တိုဘာလမှ စက်တင်ဘာလကုန်(ယာယီ)အထိတွင် စုစုပေါင်း ထုတ်လုပ်မှုနှင့် ဝန်ဆောင်မှုတန်ဖိုးသည် နှစ်အလိုက်ဈေးနှုန်းများအရကျပ် ၂,၀၄၉,၁၆၉.၆ သန်း ရရှိခဲ့သဖြင့် ဒေသန္တရစီမံကိန်းအပေါ် ၁၀၃.၂ ရာခိုင်နှုန်း အကောင်အထည်ဖော်နိုင်ခဲ့ပြီး ပုံမှန်ဈေးနှုန်းများ အရ ၇.၉ ရာခိုင်နှုန်း တိုးတက်ခဲ့ပါသည်။

ကချင်ပြည်နယ်၏ ၂၀၁၈-၂၀၁၉ ဘဏ္ဍာနှစ်၊ ဒေသန္တရစီမံကိန်းအပေါ်
အောက်တိုဘာလမှစက်တင်ဘာလကုန်(ယာယီ)အထိအကောင်အထည်ဖော်နိုင်မှုတန်ဖိုး
(နှစ်အလိုက်ဈေးနှုန်း)



ခေတ်မြစ်။ ပြည်ထောင်စုဝန်ကြီးဌာနများ၊ ကချင်ပြည်နယ်စီမံကိန်းဦးစီးရုံး

၂၀၁၈-၂၀၁၉ ဘဏ္ဍာနှစ်တွင် လယ်ယာကဏ္ဍ၊ သားငါးကဏ္ဍ၊ သတ္တုနှင့်တွင်းထွက်ပစ္စည်းကဏ္ဍ၊ စက်မှုလက်မှုကဏ္ဍနှင့် ပို့ဆောင်ရေးကဏ္ဍတို့သည် တိုးတက်မှု ပိုမိုရရှိစေခဲ့သည့် ကဏ္ဍများ ဖြစ်ပါသည်။

လယ်ယာကဏ္ဍတွင် ဖူးစားပြောင်း၊ ဆောင်းမြေပဲ့နှင့် ငှက်ပျောအပါအဝင် ဆောင်းသီးနှံများ ထွက်ရှိမှု ပိုမိုခဲ့ပါသည်။ သီးနှံစိုက်ပျိုးရေးတွင် အရေးပါသည့် စိုက်ပျိုးရေးရရှိရေးအတွက် မြစ်ကြီးနားခရိုင်၊ မိုးညှင်းခရိုင်၊ ဗန်းမော်ခရိုင်အတွင်းရှိ မြို့နယ်/ကျေးရွာများတွင် စက်ရေတွင်း ၁၅ တွင်းတူးဖော်ခြင်းကို ဆောင်ရွက်ခဲ့ပါသည်။ စိုက်ပျိုးမြေဧက တိုးတက်စေရန် ဥယျာဉ်ခြံစိုက်ပျိုးမြေ ဖော်ထုတ်ခြင်းကို ဆော့လော်မြို့နယ်တွင် ဧက ၇၀၀၊ လယ်ယာမြေဖော်ထုတ်ရေးလုပ်ငန်းကို ဝိုင်းမော်မြို့နယ်တွင် ဧက ၁၀၀၊ မိုးညှင်းမြို့နယ်တွင် ဧက ၁၀၀ ဖော်ထုတ်နိုင်ခဲ့ပါသည်။

ငါးသားဖောက်စခန်း(၃)ခုမှ ငါးမျိုးစိတ် ၉ မျိုးဖြင့် ငါးသားဖောက် ထုတ်လုပ်ဖြန့်ဖြူးပေးခြင်း၊ တစ်နိုင်တစ်ပိုင် ငါးသားဖောက်စခန်းများမှ ငါးမှုန့်၊ ငါးသန်များထုတ်လုပ်ဖြန့်ဖြူးဆောင်ရွက်နိုင်ခြင်း၊ တိရစ္ဆာန်ကူးစက်ရောဂါ ကာကွယ်မှုနှင့် ကုသပေးမှုလုပ်ငန်း အထောက်အကူပြု သင်တန်းများ၊ ပညာပေး ဟောပြောပွဲများပြုလုပ်ပေးခြင်းနှင့် ပုဂ္ဂလိကပိုင် ပျားမွေးမြူရေးစခန်း ၅၁ ခုမှ ပျားရည်ထုတ်လုပ်မှု ၂၈၈,၆၁၅ ပေါင် ထုတ်လုပ်နိုင်ခဲ့ပါသည်။

အစီရင်ခံသည့်ကာလတွင် ကျောက်စိမ်း (ကျောက်မျက်) တူးဖော်မှုကို ပွင့်လင်းရာသီ၌ ကီလို(ထောင်ပေါင်း) ၃၃,၆၉၃.၅၅၂ ထုတ်လုပ်နိုင်ခဲ့ပြီး ယခင်အလားတူကာလထက် ကီလို (ထောင်ပေါင်း) ၆,၈၀၂.၂၉၉ ကို တိုးတက်ထုတ်လုပ်နိုင်ခဲ့ပါသည်။

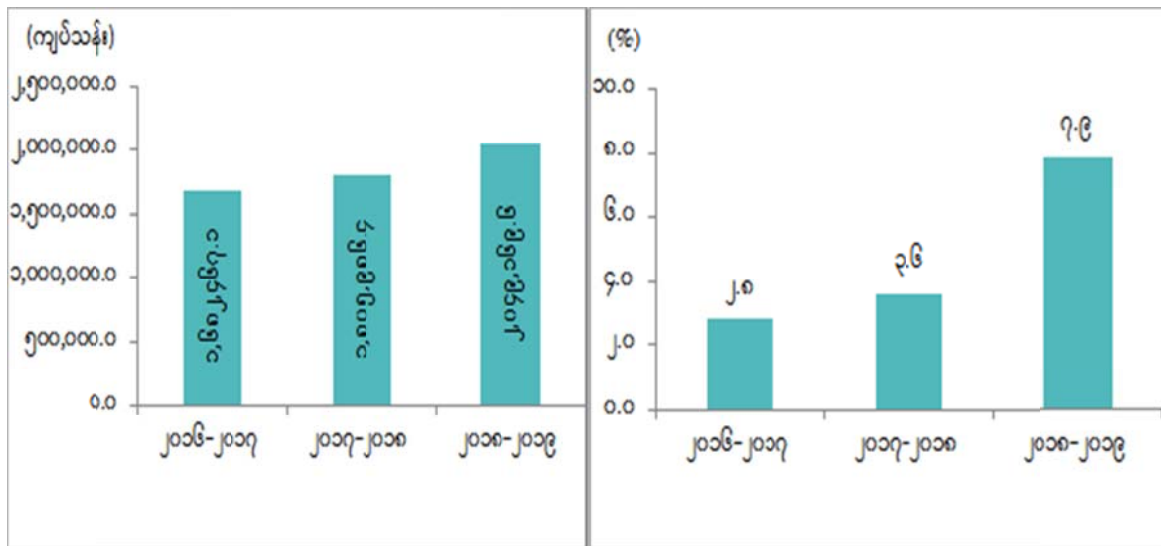
ပို့ဆောင်ရေးကဏ္ဍတွင် မြစ်ကြီးနားနယ်အတွင်း ရထားလမ်းပိုင်း အဆင့်မြှင့်တင်ခြင်းလုပ်ငန်းကို ဆောင်ရွက်လျက်ရှိပြီး မန္တလေး-မြစ်ကြီးနား လေအိတ်အထူးရထားကို ပြေးဆွဲပေးနိုင်ခဲ့ပါသည်။ ကုန်တင် မော်တော်ယာဉ် ၇၈ စီး၊ လူစီးခရီးသည်တင်ယာဉ် ၂၆ စီး၊ သုံးဘီး ၁၂ စီး၊ ထော်လာဂျီ ၃ စီး၊ စုစုပေါင်း ၁၁၉ စီး တို့ကို လုပ်ငန်းလိုင်စင် ထုတ်ပေးနိုင်ခဲ့ပြီး ပြည်နယ်၏ ခရီးသည်နှင့် ကုန်စည်ပို့ဆောင်ရေးကို တိုးတက်အောင် ဆောင်ရွက်ခဲ့ပါသည်။

ကချင်ပြည်နယ်၏ ၂၀၁၈-၂၀၁၉ ဘဏ္ဍာနှစ်၊ ဒေသန္တရစီမံကိန်းအပေါ် အောက်တိုဘာလမှ စက်တင်ဘာလကုန်(ယာယီ)အထိ အကောင်အထည်ဖော်နိုင်မှုတန်ဖိုးနှင့် တိုးတက်မှုနှုန်းများကို အောက်ပါအတိုင်းဖော်ပြအပ်ပါသည်-

**ကချင်ပြည်နယ်၏ နှစ်အလိုက် အောက်တိုဘာလမှ စက်တင်ဘာလကုန်(ယာယီ)အထိ
အကောင်အထည်ဖော်နိုင်မှုတန်ဖိုးနှင့် တိုးတက်မှုနှုန်းအခြေအနေ**

**ပုံ(၅-၄) အကောင်အထည်ဖော်နိုင်မှု
(နှစ်အလိုက်ဈေးနှုန်း)**

**ပုံ(၅-၅) တိုးတက်မှုနှုန်း
(ပုံမှန်ဈေးနှုန်း)**

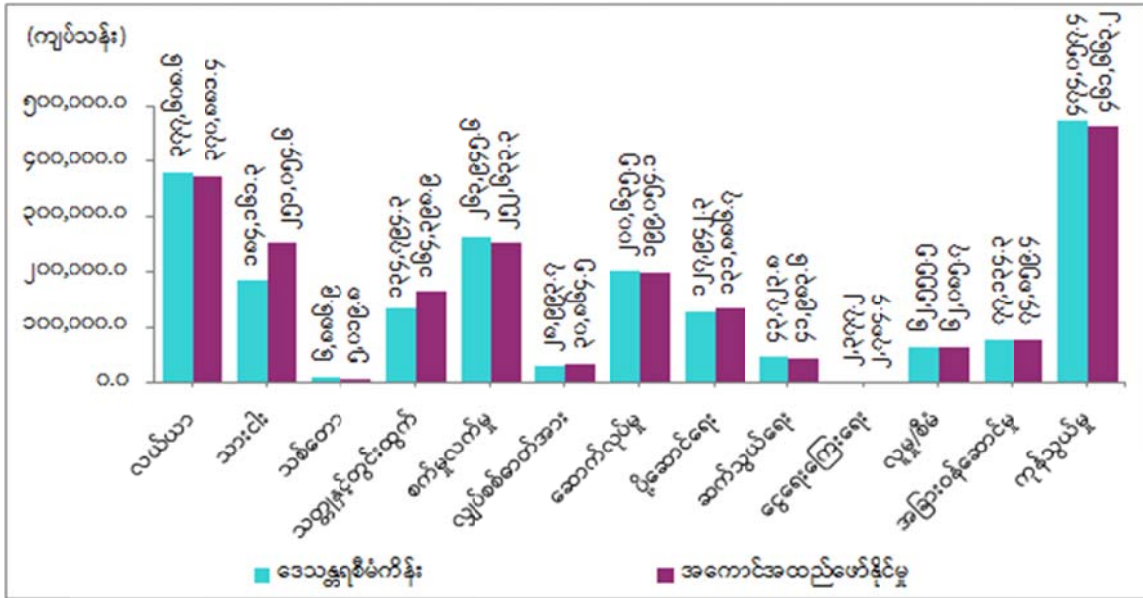


ဇော်မြစ်။ ပြည်ထောင်စုဝန်ကြီးဌာနများ၊ ကချင်ပြည်နယ်စီမံကိန်းဦးစီးရုံး

ကချင်ပြည်နယ်၏ ၂၀၁၈-၂၀၁၉ ဘဏ္ဍာနှစ်၊ ဒေသန္တရစီမံကိန်းအပေါ် အောက်တိုဘာလမှ စက်တင်ဘာလကုန်(ယာယီ)အထိ ကဏ္ဍအလိုက် အကောင်အထည်ဖော်နိုင်မှုတန်ဖိုး အခြေအနေကို ပုံပြဂရပ်ဖြင့် ဖော်ပြအပ်ပါသည်-

၁၄၇
ပုံ(၅-၆)

ကချင်ပြည်နယ်၏ ၂၀၁၈-၂၀၁၉ ဘဏ္ဍာနှစ်၊ ဒေသန္တရစီမံကိန်းအပေါ်
အောက်တိုဘာလမှ စက်တင်ဘာလကုန်(ယာယီ)အထိ ကဏ္ဍအလိုက်အကောင်အထည်ဖော်နိုင်မှုတန်ဖိုး
(နှစ်အလိုက်ဈေးနှုန်း)



ဇစ်မြစ်။ ပြည်ထောင်စုဝန်ကြီးဌာနများ၊ ကချင်ပြည်နယ်စီမံကိန်းဦးစီးရုံး

မိုးညှင်းခရိုင်တွင် ၆၆ ကေဗွီ ဓာတ်အားလိုင်းနှင့် ခွဲရုံလုပ်ငန်းများ၊ ဗန်းမော်ခရိုင်တွင် ၂၃၀ ကေဗွီ မဟာဓာတ်အားလိုင်းစနစ် တိုးချဲ့ခြင်းနှင့်ပင်မဓာတ်အားခွဲရုံများ၊ ပူတာအိုခရိုင်တွင် အထက်နမ့်တွမ် ရေအားလျှပ်စစ်စီမံကိန်း အပြီးသတ်လုပ်ငန်းများ ဆောင်ရွက်နိုင်ခဲ့ပါသည်။ ကျေးရွာချင်းဆက်လမ်း/ တံတားလုပ်ငန်းများကို မြစ်ကြီးနားခရိုင်တွင် ၆ ခု၊ မိုးညှင်းခရိုင်တွင် ၃ ခု၊ ဗန်းမော်ခရိုင်တွင် ၄ ခုနှင့် ပူတာအိုခရိုင်တွင် ၃ ခု၊ စုစုပေါင်းလုပ်ငန်း ၁၆ ခု ဆောင်ရွက်နိုင်ခဲ့ပါသည်။

ဗန်းမော်ခရိုင် မိုးမောက်မြို့နယ်ရှိ လွယ်ဂျယ်ကုန်သွယ်ရေးစခန်းမှ ပို့ကုန်ပမာဏ အမေရိကန် ဒေါ်လာ ၁၂၂.၈၃၇ သန်းနှင့် သွင်းကုန်ပမာဏ အမေရိကန်ဒေါ်လာ ၂၂.၀၃၈ သန်း၊ မြစ်ကြီးနားခရိုင် ဝိုင်းမော်မြို့နယ်ရှိ ကန်ပိုက်တီကုန်သွယ်ရေးစခန်းမှ ပို့ကုန်ပမာဏ အမေရိကန်ဒေါ်လာ ၂၆၄.၁၀၈ သန်း နှင့် သွင်းကုန်ပမာဏ အမေရိကန်ဒေါ်လာ ၃၂.၃၄၀ သန်းတို့ဖြင့် ကုန်သွယ်မှု ဆောင်ရွက်နိုင်ခဲ့ပါသည်။

ကယားပြည်နယ်

ကယားပြည်နယ်၏ ဧရိယာ၊ လူဦးရေနှင့် ၂၀၁၈-၂၀၁၉ ဘဏ္ဍာနှစ်၊ အောက်တိုဘာလမှ စက်တင်ဘာလကုန် (ယာယီ) အထိ ဖြစ်ပေါ်ခဲ့သည့် စီးပွားရေး အခြေအနေများကို အောက်ပါအတိုင်း ဖော်ပြအပ်ပါသည်-

ဇယား(၅-၂)

ကယားပြည်နယ်၏ ဧရိယာ၊ လူဦးရေနှင့် စီးပွားရေး အခြေအနေများ

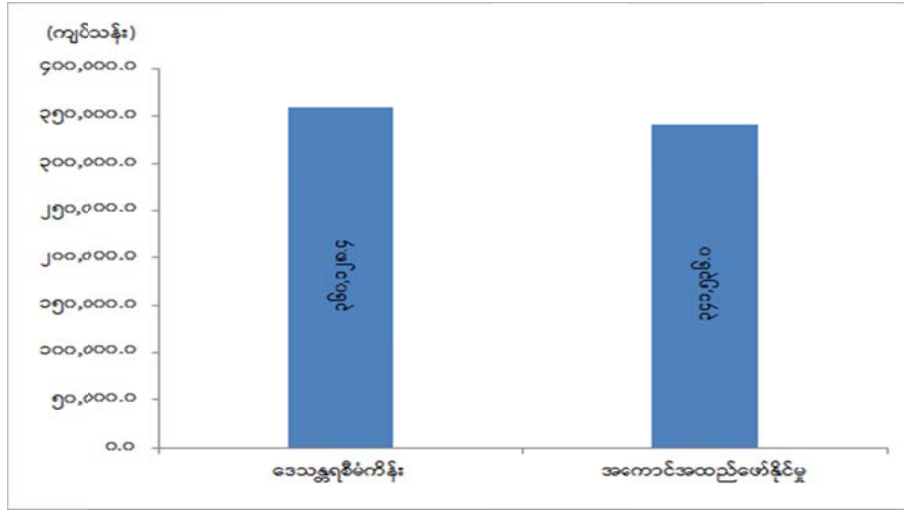
စဉ်	အကြောင်းအရာ	ရေတွက်ပုံ	၂၀၁၇-၂၀၁၈ ဘဏ္ဍာနှစ်	၂၀၁၈-၂၀၁၉ ဘဏ္ဍာနှစ် (ယာယီ)
၁	ဧရိယာအကျယ်အဝန်း	စတုရန်းမိုင်	၄,၅၂၉.၅၆	၄,၅၂၉.၅၆
၂	လူဦးရေ	ဦးရေ(ထောင်)	၃၁၄	၃၂၀
၃	စီးပွားရေးအခြေအနေ			
	(က) ဂျီဒီပီ	ကျပ်သန်း	၃၁၀,၄၃၄.၅	၃၄၁,၅၃၆.၀
	(ခ) ဂျီဒီပီ တိုးတက်မှုနှုန်း	ရာခိုင်နှုန်း	၅.၉	၄.၅
	(ဂ) ဂျီဒီပီတွင်ပါဝင်မှု(ရာခိုင်နှုန်း)			
	(၁) လယ်ယာ	ရာခိုင်နှုန်း	၃၁.၇	၃၀.၀
	(၂) စက်မှု	ရာခိုင်နှုန်း	၂၅.၉	၂၆.၅
	(၃) ဝန်ဆောင်မှု	ရာခိုင်နှုန်း	၄၂.၄	၄၃.၅

စာစ်မြစ်။ ပြည်ထောင်စုဝန်ကြီးဌာနများ၊ ကယားပြည်နယ်စီမံကိန်းဦးစီးရုံး

၂၀၁၈-၂၀၁၉ ဘဏ္ဍာနှစ်၊ ဒေသန္တရစီမံကိန်းတွင် ကယားပြည်နယ်၏ စုစုပေါင်းထုတ်လုပ်မှုနှင့် ဝန်ဆောင်မှု တန်ဖိုးကို နှစ်အလိုက်ဈေးနှုန်းများအရ ကျပ် ၃၆၀,၁၂၈.၄ သန်း အကောင်အထည်ဖော်ရန်နှင့် ပုံမှန်ဈေးနှုန်းများအရ ၈.၃ ရာခိုင်နှုန်း တိုးတက်ရန် ရည်မှန်းခဲ့ပါသည်။

၂၀၁၈-၂၀၁၉ ဘဏ္ဍာနှစ်၊ အောက်တိုဘာလမှ စက်တင်ဘာလကုန်(ယာယီ) အထိတွင် စုစုပေါင်း ထုတ်လုပ်မှုနှင့်ဝန်ဆောင်မှုတန်ဖိုးသည် နှစ်အလိုက်ဈေးနှုန်းများအရ ကျပ် ၃၄၁,၅၃၆.၀ သန်း ရရှိခဲ့သဖြင့် ဒေသန္တရစီမံကိန်းအပေါ် ၉၄.၈ ရာခိုင်နှုန်း အကောင်အထည်ဖော်နိုင်ခဲ့ပြီး ပုံမှန်ဈေးနှုန်းများအရ ၄.၅ ရာခိုင်နှုန်း တိုးတက်ခဲ့ပါသည်။

ကယားပြည်နယ်၏ ၂၀၁၈-၂၀၁၉ ဘဏ္ဍာနှစ်၊ ဒေသန္တရစီမံကိန်းအပေါ်
အောက်တိုဘာလ မှ စက်တင်ဘာလကုန် (ယာယီ) အထိ အကောင်အထည်ဖော်နိုင်မှုတန်ဖိုး
(နှစ်အလိုက်ဈေးနှုန်း)



စာစစ်မြစ်။ ပြည်ထောင်စုဝန်ကြီးဌာနများ၊ ကယားပြည်နယ်စီမံကိန်းဦးစီးရုံး

၂၀၁၈-၂၀၁၉ ဘဏ္ဍာနှစ်တွင် သားငါးကဏ္ဍ၊ ဆောက်လုပ်မှုကဏ္ဍ၊ ဆက်သွယ်ရေးကဏ္ဍနှင့် အခြားဝန်ဆောင်မှုကဏ္ဍတို့သည် တိုးတက်မှုကို ဖြစ်ပေါ်စေသည့် ကဏ္ဍများဖြစ်ပါသည်။

သားငါးကဏ္ဍတွင် တိုင်းရင်းကြက်မွေးမြူရေးနည်းစနစ်ကို အကောင်အထည်ဖော် ဆောင်ရွက်ရန် အတွက် တိုင်းရင်းကြက် ၅၀၀ ကောင် ဖြန့်ဖြူးပေးခဲ့ခြင်း၊ မွေးမြူရေးပညာပေး သင်တန်းများ၊ ပညာပေး ဟောပြောပွဲများ ဖွင့်လှစ်ပို့ချပေးနိုင်ခဲ့ပါသည်။ တိရစ္ဆာန် မျိုးကောင်းမျိုးသန့်ဖြန့်ဖြူးမှုတွင် လျှိုင်ကော်၊ ဒီးမော့ဆို၊ ဖရူဆို၊ ဖားဆောင်း၊ မယ်စဲ့နှင့် နေရပ်ပြန်မိသားစုများအတွက် ဆိတ် ၄၀ ကောင်နှင့် ဝက် ၅၅၄ ကောင် တို့ကို ဖြန့်ဖြူးပေးနိုင်ခဲ့ပါသည်။

ဘီလူးချောင်းဓာတ်အားပေး စက်ရုံ(၃)ရုံမှ လျှပ်စစ်ဓာတ်အားများကို ထုတ်ပေးလျက် ရှိပါသည်။ လျှပ်စစ်ဓာတ်အားလိုင်းများနှင့် ဓာတ်အားခွဲရုံများ အသစ်တည်ဆောက်ခြင်း၊ အစားထိုး လဲလှယ်ခြင်း၊ ထရန်စဖော်မာများသန့်ရှင်းရေးဆောင်ရွက်ခြင်း၊ ဓာတ်အားခွဲရုံများတွင် တပ်ဆင်အသုံးပြုထားသော Relay များချိန်ညှိခြင်း၊ Battery Bank များ စစ်ဆေးခြင်း၊ လိုင်းဟောင်းများ ထိန်းသိမ်းပြုပြင်ခြင်းနှင့် လျှပ်စစ်ဓာတ်အားပျောက်ဆုံးမှု လျော့နည်းကျဆင်းရေးလုပ်ငန်းများကို ဆောင်ရွက်ခဲ့ပါသည်။

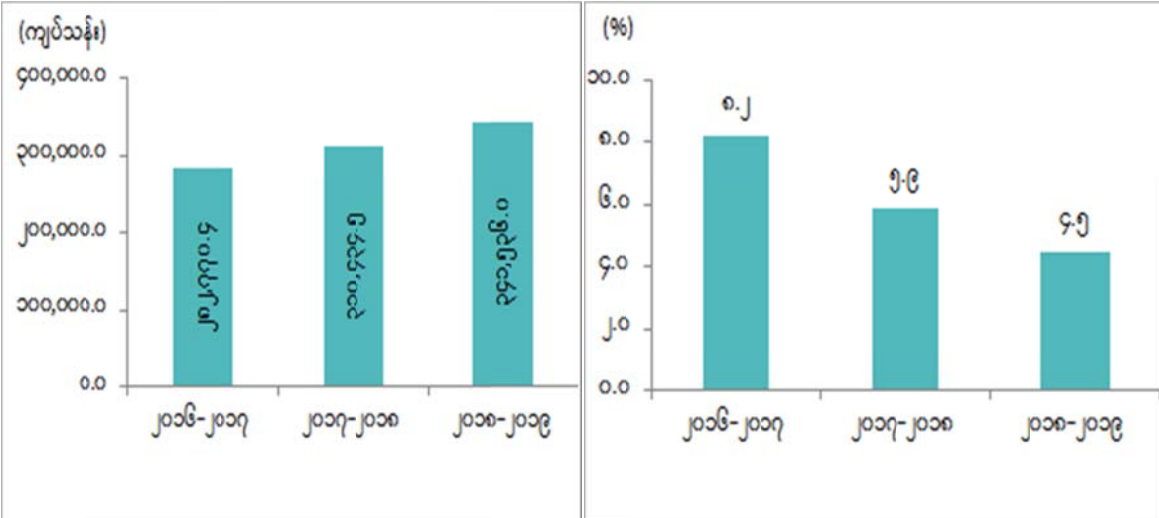
ဆောက်လုပ်မှုကဏ္ဍတွင် အောင်ပန်း-ပင်လောင်း-မိုးမြဲ-လျှိုင်ကော်လမ်း၊ တောင်ငူ-လိပ်သို-ယာဒို-လျှိုင်ကော်-ဟိုပုံးလမ်း၊ လျှိုင်ကော်-ဖရူဆို-မူဆို-ဟိုယာလမ်း စသည့် လမ်းများပြုပြင်ထိန်းသိမ်းခြင်း အဆင့်မြှင့်တင်ခြင်းလုပ်ငန်းနှင့် ဝန်ထမ်းအိမ်ရာများ ဆောက်လုပ်ခဲ့ပါသည်။ ကျေးလက်ဒေသများတွင် ကျေးလက်လမ်းဦးစီးဌာနမှ ကတ္တရာလမ်း ၂၁/၄.၂ မိုင်၊ ကျောက်ချောလမ်း ၁၃/၂.၅ မိုင်၊ မြေသားလမ်း ၂၁/၆ မိုင်၊ တံတား ၆ စင်း နှင့် Box Culvert လုပ်ငန်းများဆောင်ရွက်ခဲ့ပါသည်။

ငွေရေးကြေးရေးကဏ္ဍတွင် မြန်မာ့လယ်ယာဖွံ့ဖြိုးရေးဘဏ်မှ သီးနှံအမျိုးအစားအလိုက် စိုက်ပျိုးစရိတ်ချေးငွေ ကျပ် ၄,၁၉၂.၁ သန်း ထုတ်ချေးပေးခဲ့ပါသည်။ ဖွံ့ဖြိုးရေးချေးငွေများဖြစ်သည့် JICA Two Step Loan ၊ MEB Two Step Loan နှင့် စိုက်ပျိုး မွေးမြူရေးကဏ္ဍ (Agri Business) ဆောင်ရွက်သည့် တောင်သူလယ်သမားများသို့ နှစ်တို၊ နှစ်ရှည် ချေးငွေများ ထုတ်ချေးခြင်းမှ အတိုးရငွေများ တိုးတက်ရရှိခဲ့ပါသည်။ နိုင်ငံပိုင်၊ ပုဂ္ဂလိကဘဏ်များနှင့် Microfinance အဖွဲ့အစည်းများမှ ချေးငွေများ ထုတ်ချေးလျက်ရှိသဖြင့် အတိုးရငွေများ တိုးတက် ခဲ့ပါသည်။ မြစ်မီးရောင်စီမံကိန်းဖြင့် ကျေးရွာ ၁၂၅ ရွာတွင် စုစုပေါင်း ၈၃ ယူနစ် ဖွဲ့စည်း၍ ချေးငွေများ ထုတ်ချေးခဲ့ပါသည်။

ရပ်ရွာအခြေပြုခရီးသွားလုပ်ငန်းကို ပန်ပက်၊ တနီးလာလဲကျေးရွာ၊ ထေခိုကျေးရွာနှင့် ဒေါတမကြီး ကျေးရွာများတွင် ဆောင်ရွက်လျက်ရှိသဖြင့် ထိုဒေသရှိ ဒေသခံများ ဝင်ငွေတိုးတက် ရရှိခဲ့ပါသည်။ ခရီးစဉ် နေရာအသစ်အနေဖြင့် လှိုင်ကော်မြို့နယ်အတွင်း တောင်သုံးလုံး(ရဟန္တာ)၊ ထီးပရူနု သဘာဝလှိုဏ်ဂူ၊ ထိုင်း-မြန်မာ မယ်စွဲ နယ်စပ်ဝင်ပေါက်၊ ကွိုင်ငံရေထွက်တို့ကို ဖော်ထုတ်နိုင်ခဲ့ပြီး ပြည်တွင်းခရီးသွားများ အပြင် နိုင်ငံခြားခရီးသွားဧည့်သည် ၁၂,၂၂၂ ဦး လာရောက်လည်ပတ်လျက်ရှိသဖြင့် ဝင်ငွေတိုးတက် ရရှိခဲ့ ပါသည်။

ကယားပြည်နယ်၏ ၂၀၁၈-၂၀၁၉ ဘဏ္ဍာနှစ်၊ ဒေသန္တရစီမံကိန်းအပေါ် အောက်တိုဘာလမှ စက်တင်ဘာလကုန် (ယာယီ)အထိ အကောင်အထည်ဖော်နိုင်မှုတန်ဖိုးနှင့် တိုးတက်မှုနှုန်းများကို အောက်ပါအတိုင်း ဖော်ပြအပ်ပါသည်-

ကယားပြည်နယ်၏ နှစ်အလိုက်အောက်တိုဘာလ မှ စက်တင်ဘာလကုန်(ယာယီ)အထိ အကောင်အထည်ဖော်နိုင်မှုတန်ဖိုးနှင့် တိုးတက်မှုနှုန်း အခြေအနေ
 ပုံ(၅-၈) အကောင်အထည်ဖော်နိုင်မှု (နှစ်အလိုက်ဈေးနှုန်း)
 ပုံ(၅-၉) တိုးတက်မှုနှုန်း (ပုံမှန်ဈေးနှုန်း)

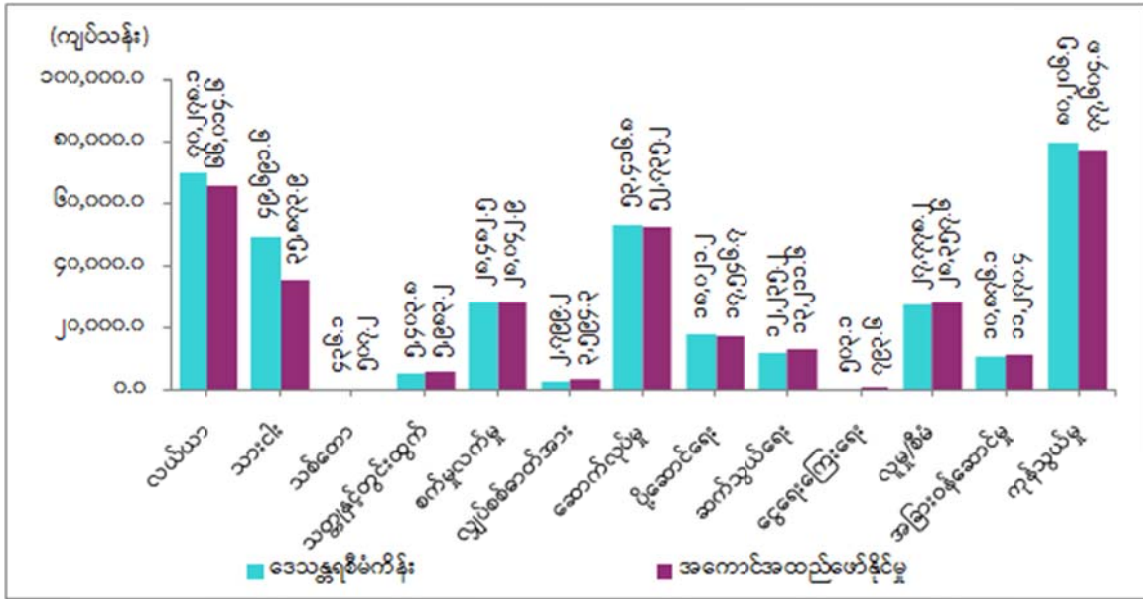


ဇစ်မြစ်။ ပြည်ထောင်စုဝန်ကြီးဌာနများ၊ ကယားပြည်နယ်စီမံကိန်းဦးစီးရုံး

ကယားပြည်နယ်၏ ၂၀၁၈-၂၀၁၉ ဘဏ္ဍာနှစ်၊ အောက်တိုဘာလမှ စက်တင်ဘာလကုန် (ယာယီ) အထိကဏ္ဍအလိုက် အကောင်အထည်ဖော်နိုင်မှုတန်ဖိုး အခြေအနေကို ပုံပြဂရပ်ဖြင့် ဖော်ပြအပ်ပါသည်-

ပုံ(၅-၁၀)

ကယားပြည်နယ်၏ ၂၀၁၈-၂၀၁၉ ဘဏ္ဍာနှစ်၊ ဒေသန္တရစီမံကိန်းအပေါ် အောက်တိုဘာလ မှ စက်တင်ဘာလကုန်(ယာယီ)အထိကဏ္ဍအလိုက် အကောင်အထည်ဖော်နိုင်မှုတန်ဖိုး (နှစ်အလိုက်ဈေးနှုန်း)



ဇစ်မြစ်။ ပြည်ထောင်စုဝန်ကြီးဌာနများ၊ ကယားပြည်နယ်စီမံကိန်းဦးစီးရုံး

ဒေသထွက်ကုန်များကို ပြည်ပသို့ တင်ပို့လျက်ရှိရာ တရုတ်နိုင်ငံဈေးကွက်သို့ အစေ့ထုတ်ပြောင်းများ တင်ပို့နိုင်ခဲ့ပြီး ကြက်သွန်နီ၊ အာလူးနှင့် ငရုတ်သီးခြောက်များကို ထိုင်းနိုင်ငံသို့ နယ်စပ်ကုန်သွယ်ရေးစခန်းမှတစ်ဆင့်တင်ပို့နိုင်ခဲ့ပါသည်။ ကယားပြည်နယ်၊ လွိုင်ကော်မြို့နှင့် ထိုင်းနိုင်ငံ၊ မယ်ဟောင်ဆောင်မြို့တို့အကြား ညီအစ်မမြို့တော် (Sister Cities) အဖြစ် လက်မှတ်ရေးထိုးသတ်မှတ်နိုင်ခဲ့သဖြင့် မူဘောင်များအတွင်းမှ ခရီးသွားလာရေး၊ ယဉ်ကျေးမှုဖလှယ်ရေး၊ ပို့ဆောင်ရေး၊ ကုန်သွယ်ရေးနှင့် ပညာရေးကိစ္စရပ်များ ပိုမိုပူးပေါင်းဆောင်ရွက်လာနိုင်ခဲ့ပါသည်။ မယ်စွဲနယ်စပ်ကုန်သွယ်ရေးစခန်းမှ ဟင်းခတ်အမွှေးအကြိုင်ဖြစ်သော ငရုတ်သီးခြောက်၊ ကြက်သွန်နီ၊ ကြက်သွန်ဖြူစသည့် စားဖိုဆောင်သီးနှံများကို တင်ပို့နိုင်ခဲ့ပြီး ပို့ကုန်အနေဖြင့် အမေရိကန်ဒေါ်လာ ၁.၁၃၃ သန်း တင်ပို့နိုင်ခဲ့ပြီး၊ သွင်းကုန်အနေဖြင့် အမေရိကန်ဒေါ်လာ ၀.၃၁၄ သန်း တင်သွင်းခဲ့ပါသည်။

ကရင်ပြည်နယ်

ကရင်ပြည်နယ်၏ ဧရိယာ၊ လူဦးရေနှင့် ၂၀၁၈-၂၀၁၉ ဘဏ္ဍာနှစ် အောက်တိုဘာလမှ စက်တင်ဘာလကုန် (ယာယီ) အထိဖြစ်ပေါ်ခဲ့သည့် စီးပွားရေးအခြေအနေများကို အောက်ပါအတိုင်း ဖော်ပြအပ်ပါသည်-

ဇယား(၅-၃)

ကရင်ပြည်နယ်၏ ဧရိယာ၊ လူဦးရေနှင့် စီးပွားရေး အခြေအနေများ

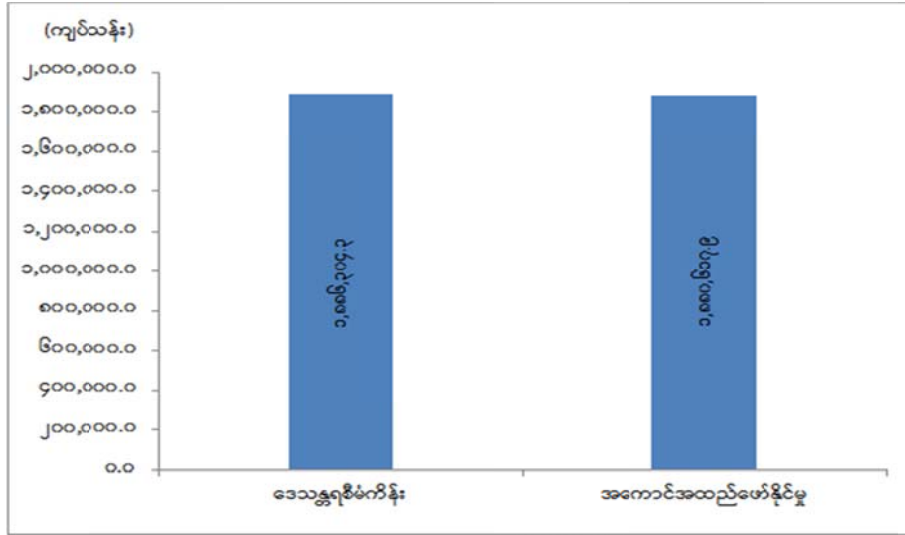
စဉ်	အကြောင်းအရာ	ရေတွက်ပုံ	၂၀၁၇-၂၀၁၈ ဘဏ္ဍာနှစ်	၂၀၁၈-၂၀၁၉ ဘဏ္ဍာနှစ် (ယာယီ)
၁	ဧရိယာအကျယ်အဝန်း	စတုရန်းမိုင်	၁၁,၇၃၀.၈၅	၁၁,၇၃၀.၈၅
၂	လူဦးရေ	ဦးရေ(ထောင်)	၁,၅၉၇	၁,၆၀၆
၃	စီးပွားရေးအခြေအနေ			
	(က) ဂျီဒီပီ	ကျပ်သန်း	၁,၆၄၀,၅၇၂.၄	၁,၈၈၀,၆၁၇.၉
	(ခ) ဂျီဒီပီတိုးတက်မှုနှုန်း	ရာခိုင်နှုန်း	၆.၅	၈.၃
	(ဂ) ဂျီဒီပီတွင်ပါဝင်မှု(ရာခိုင်နှုန်း)			
	(၁) လယ်ယာ	ရာခိုင်နှုန်း	၃၄.၂	၃၄.၆
	(၂) စက်မှု	ရာခိုင်နှုန်း	၂၂.၆	၂၂.၃
	(၃) ဝန်ဆောင်မှု	ရာခိုင်နှုန်း	၄၃.၂	၄၃.၁

ဇစ်မြစ်။ ပြည်ထောင်စုဝန်ကြီးဌာနများ၊ ကရင်ပြည်နယ်စီမံကိန်းဦးစီးရုံး

၂၀၁၈-၂၀၁၉ ဘဏ္ဍာနှစ်၊ ဒေသန္တရစီမံကိန်းတွင် ကရင်ပြည်နယ်၏ စုစုပေါင်းထုတ်လုပ်မှုနှင့် ဝန်ဆောင်မှုတန်ဖိုးကိုနှစ်အလိုက်ဈေးနှုန်းများအရကျပ် ၁,၈၈၆,၃၀၄.၃ သန်းအကောင်အထည်ဖော်ရန်နှင့် ပုံမှန်ဈေးနှုန်းများအရ ၇.၅ ရာခိုင်နှုန်းတိုးတက်ရန် ရည်မှန်းခဲ့ပါသည်။

၂၀၁၈-၂၀၁၉ ဘဏ္ဍာနှစ်၊ အောက်တိုဘာလမှ စက်တင်ဘာလကုန် (ယာယီ) အထိတွင် စုစုပေါင်း ထုတ်လုပ်မှုနှင့် ဝန်ဆောင်မှုတန်ဖိုးသည် နှစ်အလိုက်ဈေးနှုန်းများအရ ကျပ် ၁,၈၈၀,၆၁၇.၉ သန်း ရရှိခဲ့သဖြင့် ဒေသန္တရစီမံကိန်းအပေါ် ၉၉.၇ ရာခိုင်နှုန်း အကောင်အထည်ဖော်နိုင်ခဲ့ပြီး ပုံမှန်ဈေးနှုန်း များအရ ၈.၃ ရာခိုင်နှုန်းတိုးတက်ခဲ့ပါသည်။

ကရင်ပြည်နယ်၏ ၂၀၁၈-၂၀၁၉ ဘဏ္ဍာနှစ်၊ ဒေသန္တရစီမံကိန်းအပေါ်
အောက်တိုဘာလမှစက်တင်ဘာလကုန် (ယာယီ) အထိအကောင်အထည်ဖော်နိုင်မှုတန်ဖိုး
(နှစ်အလိုက်ဈေးနှုန်း)



ဇစ်မြစ်။ ပြည်ထောင်စုဝန်ကြီးဌာနများ၊ ကရင်ပြည်နယ်စီမံကိန်းဦးစီးရုံး

၂၀၁၈-၂၀၁၉ ဘဏ္ဍာနှစ်တွင် လယ်ယာကဏ္ဍ၊ စက်မှုလက်မှုကဏ္ဍ၊ ဆောက်လုပ်မှုကဏ္ဍ၊ ပို့ဆောင်ရေးကဏ္ဍ တို့မှာ တိုးတက်မှုကို ပိုမိုရရှိစေခဲ့သည့် ကဏ္ဍများ ဖြစ်ပါသည်။

သီးနှံစိုက်ပျိုးမှုတွင် ဒေသ၏ ရေမြေသဘာဝနှင့် ကိုက်ညီပြီး ဈေးကွက်ဝယ်လိုအား ကောင်းမွန်သော ကြက်ပေါင်စေး၊ ပီလောပီနံနှင့် ပဲလွမ်းထွက်ရှိမှု ပိုမိုခဲ့ပါသည်။ သီးနှံအမျိုးအစားအလိုက် စိုက်ပျိုးစရိတ်ချေးငွေ ကျပ်သန်း ၆,၆၁၆.၇၅ ကိုထုတ်ချေးနိုင်ခဲ့ပါသည်။ စက်မှုလယ်ယာစနစ်ကျ လယ်မြေဖော်ထုတ်ခြင်းလုပ်ငန်းကို ဘားအံမြို့နယ်တွင် ဧက ၁၀၀ နှင့် ကော့ကရိတ်မြို့နယ် တွင် ဧက ၁၅၀ ဖော်ထုတ်ပေးနိုင်ခဲ့ပါသည်။

တိရစ္ဆာန်မွေးမြူမှုနှင့် အသားထုတ်လုပ်မှု တိုးတက်စေရန်အတွက် မွေးမြူရေးဇုန် ၈ ဇုန် တည်ထောင်ထားပြီး မွေးမြူရေးအစုအဖွဲ့ ၈ ဖွဲ့ကိုဖွဲ့စည်းထားခဲ့ပါသည်။ ငါးမွေးကန်ဧက ၇၄၀.၆၅ ဧက၊ အင်းဦးရေ ၃၄ ခု နှင့် ပုစွန်ကန် ၁၃၀ ဧကဖြင့် မွေးမြူဆောင်ရွက်လျက်ရှိခြင်း၊ ကျေးလက်ဒေသ အခြေခံမွေးမြူရေးနှင့် ကုသရေးသင်တန်း၊ ဝက်ရောဂါကာကွယ်ထိန်းချုပ်ရေးသင်တန်း၊ ဝက်မွေးမြူရေး သင်တန်းများအား မြို့နယ် ၇ မြို့နယ်တွင် ပညာပေးဟောပြောခြင်းလုပ်ငန်းများကို ဆောင်ရွက် နိုင်ခဲ့ပါသည်။ ဇာသပြင်ငါးလုပ်ငန်းစခန်း၊ ကျိုဒီးငါးလုပ်ငန်းစခန်းတို့တွင် ငါးမျိုးထုတ်လုပ်မှု၊ ငါးမျိုး ရောင်းချမှု နှင့် ငါးမျိုးစိုက်ထည့်မှုတို့ကို ဆောင်ရွက်ပေးနိုင်ခဲ့ပါသည်။ မြစ်မီးရောင်(ငါးကဏ္ဍ)ဖြင့် ကျေးရွာ ၁၃ ရွာတွင် မတည်ရင်းနှီးငွေတစ်ရွာလျှင် ငွေကျပ် ၃၀၀ သိန်းစီဖြင့် ရင်းနှီးမတည်ကာ ငါးကဏ္ဍဖွံ့ဖြိုးရေးကို ဆောင်ရွက်လျက်ရှိပါသည်။

အသေးစား၊ အငယ်စားနှင့် အလတ်စား စီးပွားရေးလုပ်ငန်းများ ဖွံ့ဖြိုးတိုးတက်ရေးအတွက် နိုင်ငံတော်မှ တွန်းအားပေးဆောင်ရွက်နေသည်နှင့်အညီ နည်းပညာရရှိရေး၊ ငွေကြေးအရင်းအနှီး ရရှိရေး တို့အတွက်ဆောင်ရွက်ပေးခဲ့ပါသည်။ မြဝတီစီးပွားရေးဇုန်တွင် ဆောင်ရွက်မည့် အဆိုပြုလုပ်ငန်း (၁၃) ခုရှိပြီး ရွှေမြစ်သောင်ရင်း ပရိဘောဂစက်ရုံ၊ Apex World ဖိနပ်စက်ရုံ၊ သွပ်ပြားစက်ရုံ၊ ဝဥစက်ရုံနှင့် စပယ်ဦးသောက်ရေသန့်စက်ရုံတို့ကို တည်ဆောက်ခဲ့ပြီး ၂၀၁၈ ခုနှစ်တွင် ဝဥစက်ရုံနှင့် စပယ်ဦး သောက်ရေသန့် စက်ရုံတို့မှာ စတင်လည်ပတ်နေပြီ ဖြစ်ပါသည်။

ဘားအံစက်မှုဇုန် နှင့် မြဝတီစီးပွားရေးဇုန်မှ ဘိလပ်မြေစက်ရုံတို့အား သထုံပင်မဓာတ်အားခွဲရုံမှ ၆၆ ကေဗွီ(၂)ထပ် ဓာတ်အားလိုင်းဖြင့် ၂၄ နာရီဓာတ်အား ဖြန့်ဖြူးပေးလျက်ရှိခြင်းနှင့် ဘားအံစက်မှုဇုန် ဖော်ထုတ်ပြီး ၆၆/၁၁ ကေဗွီ(၂၀) အမ်ဗွီအေခွဲရုံ ၁ ရုံမှ ဓာတ်အားဖြန့်ဖြူးပေးလျက်ရှိပါသည်။ လျှပ်စစ်ဓာတ်အားဖြန့်ဖြူးရေးလုပ်ငန်းမှ မော်လမြိုင်-ကော့ကရိတ်-မြဝတီ ၂၃၀ ကေဗွီဓာတ်အားလိုင်း ၈၀ မိုင် စီမံကိန်းအား ဆက်လက်ဆောင်ရွက်လျက်ရှိပါသည်။ ပြည်နယ်ဘတ်ဂျက်ဖြင့် ၁၁ ကေဗွီ ဓာတ်အားလိုင်းများ တည်ဆောက်ခြင်း၊ ထရန်စဖော်မာများတည်ဆောက်ခြင်း၊ ၄၀၀ ဗို့ဓာတ်အား လိုင်းများ တိုးချဲ့တည်ဆောက်ခြင်းနှင့် ဓာတ်အားလိုင်းအဟောင်းများအား အစားထိုးလဲလှယ်ခြင်းများကို ဆောင်ရွက်ခဲ့ပါသည်။

နိုင်ငံပိုင်ဆောက်လုပ်မှုအနေဖြင့် လမ်းများအားလမ်းအဆင့်မြှင့်တင်ခြင်း၊ တိုးချဲ့ ဖောက်လုပ်ခြင်း၊ ကတ္တရာခင်းခြင်း၊ ကွန်ကရစ်ခင်းခြင်း၊ ဖာထေးခြင်း၊ ထပ်ပိုးလွှာ ခင်းခြင်း၊ အမာခံလမ်းပခုံးပြုလုပ်ခြင်း၊ ကတ္တရာရေပိတ်လွှာ လောင်းခြင်းလုပ်ငန်းများအပြင် လမ်းများအတွင်း သံကူကွန်ကရစ်တံတားအသစ် တည်ဆောက်ခြင်း၊ တံတားချဉ်းကပ်လမ်းကတ္တရာခင်းခြင်း၊ သာမန် ပြင်ဆင်ထိန်းသိမ်းခြင်း လုပ်ငန်း များကို ဆောင်ရွက်ခဲ့ပါသည်။ ကျေးလက်ဒေသဖွံ့ဖြိုးရေးအတွက် ကုန်ထုတ်လမ်း၊ ကုန်ထုတ်တံတား များနှင့် ရေပေးရေးလုပ်ငန်းများဖြစ်သည့် တွင်းတိမ်၊ တွင်းနက်၊ လက်တူးတွင်း၊ ရေကန်၊ စိမ့်စမ်း စသည့် လုပ်ငန်းများအားဆောင်ရွက်နိုင်ခဲ့ပါသည်။ မြဝတီမြို့နယ်တွင် ထိုင်း-မြန်မာချစ်ကြည်ရေးတံတား အမှတ် (၂) တည်ဆောက်ရေးစီမံကိန်းနှင့်BCF (Border Control Facilities) အဆောက်အဦဝင်း တည်ဆောက် ခြင်းလုပ်ငန်းများမှာ ရာနှုန်းပြည့်ပြီးစီးပြီဖြစ်ပါသည်။ ဘားအံမြို့ အထပ်မြင့် အိမ်ခန်းများ၊ ကွန်ဒို တိုက်ခန်းများ၊ လုံးချင်းအိမ်များပါဝင်သော ရွှေဖားစည် အဆင့်မြင့်အိမ်ရာနှင့် ဘားအံမြို့ကမ်းနားလမ်း သာယာလှပရေး လုပ်ငန်းများကို ဆက်လက် အကောင်အထည်ဖော် တည်ဆောက်လျက်ရှိပါသည်။

အာရှလမ်းသစ်ကြီးမှာ ကော့ကရိတ်မြို့နယ်နှင့် မြဝတီမြို့နယ်တို့ကို ဖြတ်သန်း ဖောက်လုပ် ပြီးစီးမှုကြောင့် ဘုရားဖူးခရီးသွားများအပန်းဖြေခရီး၊ ခရီးတိုသွားလာမှုများပြားလာခြင်း တို့ကြောင့် ပို့ဆောင်ရေးကဏ္ဍ တိုးတက်လာခဲ့ပါသည်။

ကရင်ပြည်နယ်၏ ၂၀၁၈-၂၀၁၉ဘဏ္ဍာနှစ်၊ ဒေသန္တရစီမံကိန်းအပေါ် အောက်တိုဘာလမှ စက်တင်ဘာလကုန်(ယာယီ)အထိ အကောင်အထည်ဖော်နိုင်မှုတန်ဖိုးနှင့် တိုးတက်မှုနှုန်းများကို အောက်ပါအတိုင်း ဖော်ပြအပ်ပါသည်-

သမဝါယမငွေစုငွေချေးအသင်းများနှင့် ပုဂ္ဂလိကဘဏ်များဖြစ်သော ကမ္ဘာ့ရတနာဘဏ်၊ ဧရာဝတီ တောင်သူလယ်သမားများဘဏ်တို့ တိုးချဲ့ဖွင့်လှစ်နိုင်ခဲ့သောကြောင့် ဘဏ်ထုတ်ချေးငွေအပေါ် အတိုး ဝင်ငွေများ၊ ရွှေဖားစည်အိမ်ရာ၊ ဆိုင်ကယ်နှင့်ဖုန်းများ အရစ်ကျ ရောင်းချခြင်းမှ အတိုးများရရှိခြင်း၊ ချေးငွေ လုပ်ငန်းများ၊ နိုင်ငံခြားငွေလဲလှယ်ရေးလုပ်ငန်းများ၊ ငွေလွှဲပေးပို့ခြင်းလုပ်ငန်းများမှ ဝင်ငွေများ ပိုမိုရရှိခဲ့ပါ သည်။ အသေးစားငွေရေးကြေးရေးအဖွဲ့အစည်းများမှ အတိုးရငွေများနှင့် မြန်မာ့လယ်ယာဖွံ့ဖြိုးရေး ဘဏ်၏ အတိုးရ ငွေများတိုးတက်ရရှိခဲ့ပါသည်။

ချင်းပြည်နယ်

ချင်းပြည်နယ်၏ ဧရိယာ၊ လူဦးရေနှင့် ၂၀၁၈-၂၀၁၉ ဘဏ္ဍာနှစ်၊ အောက်တိုဘာလမှ စက်တင်ဘာလကုန်(ယာယီ)အထိ ဖြစ်ပေါ်ခဲ့သည့် စီးပွားရေးအခြေအနေများကို အောက်ပါအတိုင်းဖော်ပြအပ်ပါသည်-

ဇယား(၅-၄)

ချင်းပြည်နယ်၏ ဧရိယာ၊ လူဦးရေနှင့် စီးပွားရေးအခြေအနေများ

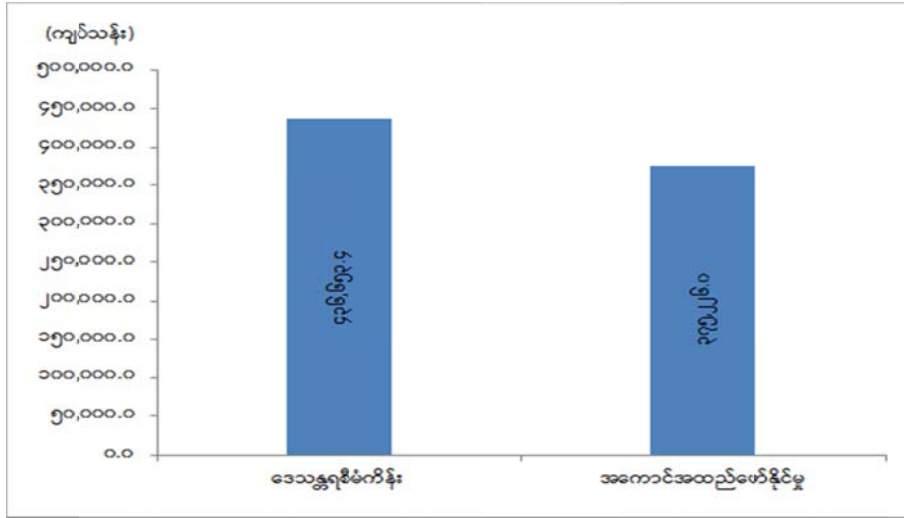
စဉ်	အကြောင်းအရာ	ရေတွက်ပုံ	၂၀၁၇-၂၀၁၈ ဘဏ္ဍာနှစ်	၂၀၁၈ -၂၀၁၉ ဘဏ္ဍာနှစ် (ယာယီ)
၁	ဧရိယာအကျယ်အဝန်း	စတုရန်းမိုင်	၁၃,၉၀၆.၉၇	၁၃,၉၀၆.၉၇
၂	လူဦးရေ	ဦးရေ(ထောင်)	၅၁၁	၅၁၇
၃	စီးပွားရေးအခြေအနေ			
	(က) ဂျီဒီပီ	ကျပ်သန်း	၃၃၄,၈၀၅.၄	၃၇၅,၂၂၆.၀
	(ခ) ဂျီဒီပီ တိုးတက်မှုနှုန်း	ရာခိုင်နှုန်း	၈.၅	၅.၈
	(ဂ) ဂျီဒီပီတွင်ပါဝင်မှု(ရာခိုင်နှုန်း)			
	(၁) လယ်ယာ	ရာခိုင်နှုန်း	၂၃.၇	၂၂.၂
	(၂) စက်မှု	ရာခိုင်နှုန်း	၄၁.၆	၄၃.၄
	(၃) ဝန်ဆောင်မှု	ရာခိုင်နှုန်း	၃၄.၇	၃၄.၄

စာစ်မြစ်။ ပြည်ထောင်စုဝန်ကြီးဌာနများ၊ ချင်းပြည်နယ်စီမံကိန်းဦးစီးရုံး

၂၀၁၈-၂၀၁၉ ဘဏ္ဍာနှစ်၊ ဒေသန္တရစီမံကိန်းတွင် ချင်းပြည်နယ်၏ စုစုပေါင်းထုတ်လုပ်မှုနှင့် ဝန်ဆောင်မှုတန်ဖိုးကို နှစ်အလိုက်ဈေးနှုန်းများအရ ကျပ် ၄၃၆,၆၅၃.၄ သန်း အကောင်အထည်ဖော်ရန်နှင့် ပုံမှန်ဈေးနှုန်းများအရ ၇.၃ ရာခိုင်နှုန်း တိုးတက်ရန် ရည်မှန်းခဲ့ပါသည်။

၂၀၁၈-၂၀၁၉ ဘဏ္ဍာနှစ်၊ အောက်တိုဘာလမှ စက်တင်ဘာလကုန်(ယာယီ)အထိတွင် စုစုပေါင်းထုတ်လုပ်မှုနှင့် ဝန်ဆောင်မှုတန်ဖိုးသည် နှစ်အလိုက်ဈေးနှုန်းများအရ ကျပ် ၃၇၅,၂၂၆.၀ သန်းရရှိခဲ့သဖြင့် ဒေသန္တရစီမံကိန်းအပေါ် ၈၅.၉ ရာခိုင်နှုန်း အကောင်အထည်ဖော်နိုင်ခဲ့ပြီး ပုံမှန်ဈေးနှုန်းများအရ ၅.၈ ရာခိုင်နှုန်း တိုးတက်ခဲ့ပါသည်။

ချင်းပြည်နယ်၏ ၂၀၁၈-၂၀၁၉ ဘဏ္ဍာနှစ်၊ ဒေသန္တရစီမံကိန်းအပေါ်
အောက်တိုဘာလမှစက်တင်ဘာလကုန်(ယာယီ)အထိအကောင်အထည်ဖော်နိုင်မှုတန်ဖိုး
(နှစ်အလိုက်ဈေးနှုန်း)



ဇာစ်မြစ်။ ပြည်ထောင်စုဝန်ကြီးဌာနများ၊ ချင်းပြည်နယ်စီမံကိန်းဦးစီးရုံး

၂၀၁၈-၂၀၁၉ ဘဏ္ဍာနှစ်တွင် သားငါးကဏ္ဍ၊ စက်မှုလက်မှုကဏ္ဍ၊ ဆောက်လုပ်မှုကဏ္ဍ၊ ပို့ဆောင်ရေးကဏ္ဍနှင့် ဆက်သွယ်ရေးကဏ္ဍတို့သည် တိုးတက်မှုကို ပိုမိုဖြစ်ပေါ်စေခဲ့ပါသည်။

ငါးသားပေါက်များ အလုံအလောက်ဖြန့်ဖြူးနိုင်ခြင်း၊ ဥစားကြက်နှင့် အသားစားကြက် မွေးမြူရေး လုပ်ငန်းများကို တစ်နိုင်တစ်ပိုင် မွေးမြူနိုင်ခြင်း၊ ကျွဲ၊ နွား၊ နွားနောက်၊ ဆိတ်၊ ဝက်နှင့်ကြက်စသည်တို့ ပိုမို မွေးမြူလာနိုင်စေရေးအတွက် မိရိုးဖလာမွေးမြူရေးစနစ်မှ ခေတ်မီတစ်ဝက်လွှတ်ကျောင်းစနစ်ဖြင့် မွေးမြူရန်ဆောင်ရွက်ခဲ့ပါသည်။ ထို့အပြင် ဒေသအတွင်းရှိ တိရစ္ဆာန် မျိုးကောင်းမျိုးသန့်များ ကောင်ရေ တိုးအောင်ဆောင်ရွက်ခြင်း၊ ကျေးရွာအရောက် ခေတ်မီမွေးမြူရေးစနစ်များ သင်ကြားပေးခြင်း၊ မွေးမြူရေး ချေးငွေများ ထုတ်ချေးခြင်းတို့ကို ဆောင်ရွက်နိုင်ခဲ့ပါသည်။ နွေရာသီ တိရစ္ဆာန်အစာရှားပါးမှုကို ဖြေရှင်း နိုင်ရေးအတွက် ရေရှည်အထားခံသော မြက်ချဉ်ဖတ်၊ ကောက်ရိုးချဉ်ဖတ်၊ ပြောင်းရိုးချဉ်ဖတ်ပြုလုပ် နည်းသင်တန်း၊ ဖြည့်စွက်စာယူရိုးယားသကာတုံးများ ပြုလုပ်နည်းသင်တန်း၊ အစားထိုးအစာများ ကျွေးမွေးနည်းသင်တန်း ပို့ချပေးခြင်းတို့အား ဆောင်ရွက်ပေးခဲ့ပါသည်။

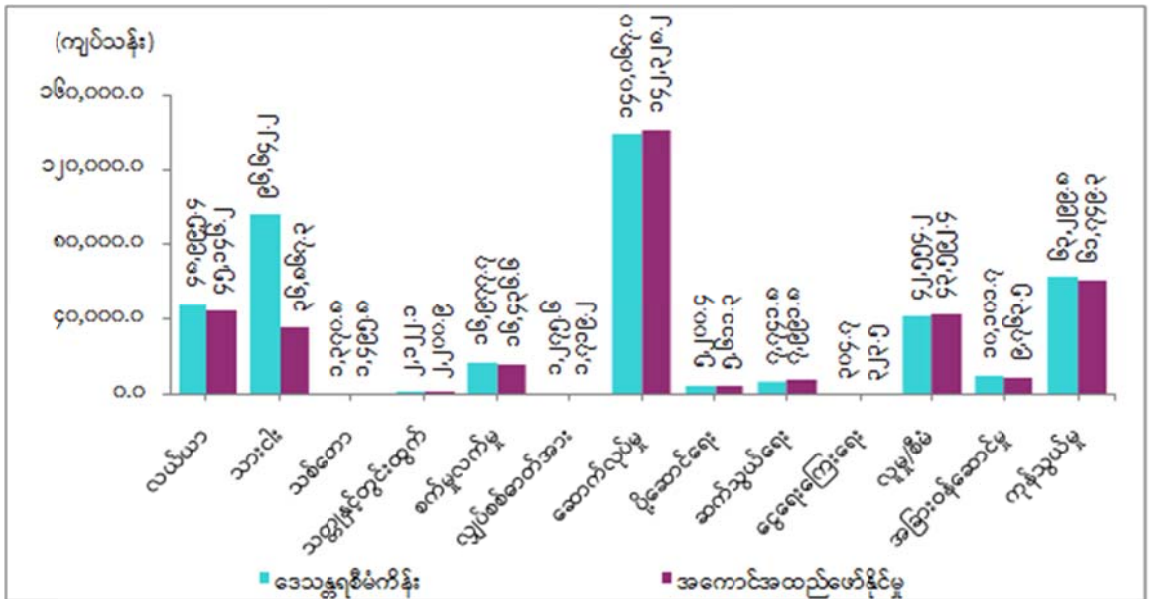
သစ်တောကဏ္ဍတွင် ပြည်နယ်အတွင်း စိမ်းလန်းစိုပြေရေးအတွက် ရုန်းတောင်မြေယာ ထိန်းသိမ်း ရေး ၅၀ ဧကနှင့် ကြိုးဝိုင်းသစ်တောမြေ ၉၃ စတုရန်းမိုင် သတ်မှတ်နိုင်ခဲ့ပါသည်။ ဇီဝမျိုးစုံမျိုးကွဲများ ထိန်းသိမ်းခြင်း၊ အပင်သုတေသနပြုလုပ်ခြင်း၊ ရှားပါးတိရစ္ဆာန်စာရင်းကောက်ယူခြင်း၊ ကင်းလှည့် ထိန်းသိမ်းခြင်း၊ ပညာပေးဟောပြောခြင်း၊ သင်တန်းပို့ချခြင်းနှင့် ပရဆေးပင်/သစ်ခွ စုဆောင်းခြင်းလုပ်ငန်း တို့အား ဆောင်ရွက်ခဲ့ပါသည်။

လျှပ်စစ်ဓာတ်အားကဏ္ဍတွင် နိုင်ငံပိုင် မဟာဓာတ်အားလိုင်းမှ ပြည်နယ်အတွင်းရှိ မြို့နယ် ၃ မြို့နယ်နှင့် ကျေးရွာ ၆ ရွာတွင် ဓာတ်အားဖြန့်ဖြူးပေးနိုင်ခဲ့ခြင်း၊ ဝမ်ဖူချောင်းရေအားလျှပ်စစ်စီမံကိန်း

ချင်းပြည်နယ်၏ ၂၀၁၈-၂၀၁၉ ဘဏ္ဍာနှစ်၊ ဒေသန္တရစီမံကိန်းအပေါ် အောက်တိုဘာလမှ စက်တင်ဘာလကုန်(ယာယီ) အထိ ကဏ္ဍအလိုက် အကောင်အထည်ဖော်နိုင်မှုတန်ဖိုး အခြေအနေကို ပုံပြကရပ်ဖြင့်ဖော်ပြအပ်ပါသည်-

ပုံ(၅-၁၈)

ချင်းပြည်နယ်၏ ၂၀၁၈-၂၀၁၉ ဘဏ္ဍာနှစ်၊ ဒေသန္တရစီမံကိန်းအပေါ် အောက်တိုဘာလမှစက်တင်ဘာလကုန်(ယာယီ)အထိကဏ္ဍအလိုက်အကောင်အထည်ဖော်နိုင်မှုတန်ဖိုး (နှစ်အလိုက်ဈေးနှုန်း)



ဇစ်မြစ်။ ပြည်ထောင်စုဝန်ကြီးဌာနများ၊ ချင်းပြည်နယ်စီမံကိန်းဦးစီးရုံး

စက်မှုလုပ်ငန်း ၈၄၇ ခုအား ပုဂ္ဂလိကစက်မှုမှတ်ပုံတင် ထုတ်ပေးနိုင်ခဲ့ပြီး အသေးစားနှင့် အလတ်စားလုပ်ငန်းများ ဖွံ့ဖြိုးတိုးတက်ရေးအတွက် MSME Member Card ၁,၅၀၄ ဦး ထုတ်ပေးနိုင်ခဲ့ပြီး အသင်းသား ၃ ဦးအား MSME ချေးငွေ ကျပ် ၇၀.၀ သန်းထုတ်ချေးပေးနိုင်ခဲ့ပါသည်။ မင်းတပ်မြို့တွင် ပုဂ္ဂလိကပိုင် ကော်ဖီအခြောက်လှမ်းစက်ရုံ စတင်လည်ပတ်လျက်ရှိပါသည်။

ချင်းပြည်နယ်တွင် သဘာဝအခြေခံခရီးသွားလုပ်ငန်းဖြစ်သည့် နတ်မတောင် သဘာဝအမျိုးသား ဥယျာဉ်၊ ဘုံတလာရေတံခွန်၊ ရိဒ်ရေကန်များသို့ ပြည်တွင်း၊ ပြည်ပခရီးသည်များ လာရောက်လည်ပတ် ခဲ့သဖြင့် ဝင်ငွေတိုးတက်ရရှိခဲ့ပြီး အလုပ်အကိုင် အခွင့်အလမ်းများရရှိခဲ့ပါသည်။ အစီရင်ခံသည့်ကာလတွင် ပြည်နယ်အတွင်းသို့ ခရီးသွားဧည့်သည် ဝင်ရောက်မှုမှာ ပြည်တွင်းခရီးသည် ၈,၂၈၃ ဦးနှင့် ပြည်ပခရီးသွား ၁,၁၄၃ ဦး၊ စုစုပေါင်း ၉,၄၂၆ ဦးဝင်ရောက်ခဲ့ပါသည်။ ခိုင်ကမ်းမြို့နှင့် ခြောက်မိုင်ခန့်အကွာတွင် ကနေဒီဆင်စခန်းကို ဖွင့်လှစ်ခဲ့ပြီးဖြစ်ပါသည်။ ဖလမ်း-ဟားခါး-ထန်တလန်သုံးပွင့်ဆိုင် နယ်မြေရှိ ဇိန်မူတောင် အခြေပြု ခရီးသွားလုပ်ငန်းတို့ကိုလည်း ဖွံ့ဖြိုးတိုးတက်စေရေးအတွက် ဆောင်ရွက်လျက် ရှိပါသည်။

စစ်ကိုင်းတိုင်းဒေသကြီး

စစ်ကိုင်းတိုင်းဒေသကြီး၏ဧရိယာ၊ လူဦးရေနှင့် ၂၀၁၈-၂၀၁၉ ဘဏ္ဍာနှစ် အောက်တိုဘာလမှ စက်တင်ဘာလကုန်(ယာယီ) အထိဖြစ်ပေါ်ခဲ့သည့် စီးပွားရေးအခြေအနေများကို အောက်ပါအတိုင်း ဖော်ပြအပ်ပါသည်-

ဇယား (၅-၅)

စစ်ကိုင်းတိုင်းဒေသကြီး၏ ဧရိယာ၊ လူဦးရေနှင့် စီးပွားရေးအခြေအနေများ

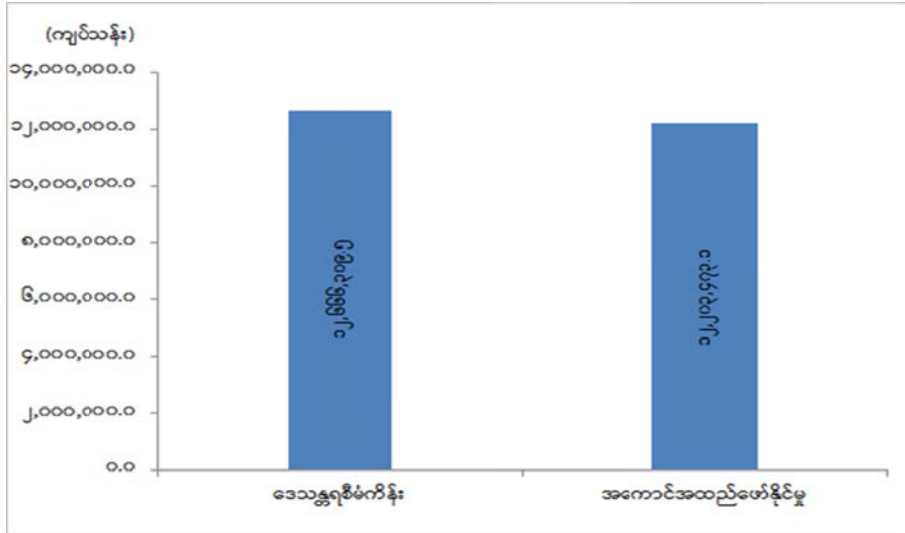
စဉ်	အကြောင်းအရာ	ရေတွက်ပုံ	၂၀၁၇-၂၀၁၈ ဘဏ္ဍာနှစ်	၂၀၁၈-၂၀၁၉ ဘဏ္ဍာနှစ် (ယာယီ)
၁	ဧရိယာအကျယ်အဝန်း	စတုရန်းမိုင်	၃၆,၁၇၈.၇၂	၃၆,၁၇၈.၇၂
၂	လူဦးရေ	ဦးရေ(ထောင်)	၅,၅၁၁	၅,၅၅၀
၃	စီးပွားရေးအခြေအနေ			
	(က)ဂျီဒီပီ(နှစ်အလိုက်ဈေးနှုန်း)	ကျပ်သန်း	၁၀,၈၃၉,၅၃၁.၁	၁၂,၂၀၃,၄၇၃.၁
	(ခ)ဂျီဒီပီတိုးတက်မှုနှုန်း	ရာခိုင်နှုန်း	၇.၀	၇.၇
	(ဂ)ဂျီဒီပီတွင်ပါဝင်မှု(ရာခိုင်နှုန်း)			
	(၁)လယ်ယာ	ကျပ်သန်း	၃၁.၄	၂၉.၂
	(၂)စက်မှု	ကျပ်သန်း	၃၈.၆	၄၀.၁
	(၃)ဝန်ဆောင်မှု	ကျပ်သန်း	၃၀.၀	၃၀.၇

ဇစ်မြစ်။ ပြည်ထောင်စုဝန်ကြီးဌာနများ၊ စစ်ကိုင်းတိုင်းဒေသကြီးစီမံကိန်းဦးစီးရုံး

၂၀၁၈-၂၀၁၉ ဘဏ္ဍာနှစ်၊ ဒေသန္တရစီမံကိန်းတွင် စစ်ကိုင်းတိုင်းဒေသကြီး၏ စုစုပေါင်းထုတ်လုပ်မှုနှင့် ဝန်ဆောင်မှုတန်ဖိုးကို နှစ်အလိုက်ဈေးနှုန်းများအရ ကျပ် ၁၂,၆၆၆,၃၀၉.၅ သန်း အကောင်အထည်ဖော်ရန်နှင့် ပုံမှန်ဈေးနှုန်းများအရ ၇.၃ ရာခိုင်နှုန်း တိုးတက်ရန် ရည်မှန်းခဲ့ပါသည်။

၂၀၁၈-၂၀၁၉ ဘဏ္ဍာနှစ်၊ အောက်တိုဘာလမှ စက်တင်ဘာလကုန် (ယာယီ)အထိတွင် စုစုပေါင်းထုတ်လုပ်မှုနှင့်ဝန်ဆောင်မှုတန်ဖိုးသည် နှစ်အလိုက်ဈေးနှုန်းများအရကျပ် ၁၂,၂၀၃,၄၇၃.၁ သန်း ရရှိခဲ့သဖြင့် ဒေသန္တရစီမံကိန်းအပေါ် ၉၆.၃ ရာခိုင်နှုန်း အကောင်အထည်ဖော်နိုင်ခဲ့ပြီး၊ ပုံမှန်ဈေးနှုန်းများအရ ၇.၇ ရာခိုင်နှုန်း တိုးတက်ခဲ့ပါသည်။

စစ်ကိုင်းတိုင်းဒေသကြီး၏ ၂၀၁၈-၂၀၁၉ ဘဏ္ဍာနှစ်၊ ဒေသန္တရစီမံကိန်းအပေါ်
အောက်တိုဘာလ မှ စက်တင်ဘာလကုန်(ယာယီ) အထိအကောင်အထည်ဖော်နိုင်မှုတန်ဖိုး
(နှစ်အလိုက်ဈေးနှုန်း)



ဇစ်မြစ်။ ပြည်ထောင်စုဝန်ကြီးဌာနများ၊ စစ်ကိုင်းတိုင်းဒေသကြီးစီမံကိန်းဦးစီးရုံး

၂၀၁၈-၂၀၁၉ဘဏ္ဍာနှစ်တွင် လယ်ယာကဏ္ဍ၊ သတ္တုနှင့်တွင်းထွက်ပစ္စည်းကဏ္ဍ၊ စက်မှုလက်မှုကဏ္ဍ၊ ဆောက်လုပ်မှုကဏ္ဍနှင့် ပို့ဆောင်ရေးကဏ္ဍတို့သည်တိုးတက်မှုကို တွန်းအားပေးသည့် ကဏ္ဍများဖြစ်ပါသည်။

လယ်ယာကဏ္ဍဖွံ့ဖြိုးတိုးတက်ရေးနှင့် စားနပ်ရိက္ခာဖူလုံရေးအတွက် စနစ်တကျလယ်ယာမြေများ ဖော်ထုတ်ခြင်း၊ စိုက်ပျိုးရေးဝင်ငွေတိုးတက်ရေးစီမံကိန်း (Agriculture Income Improvement Project - AIIP)အား JICA ဖွံ့ဖြိုးရေးချေးငွေဖြင့် မြို့နယ် ၉ မြို့နယ်တွင် အကောင်အထည်ဖော် ဆောင်ရွက်ပေးခဲ့သဖြင့် စပါး၊ ပဲအမျိုးမျိုး၊ မြေပဲနှင့် နှမ်းထွက်ရှိမှုများ တိုးတက်ခဲ့ပါသည်။ သားငါးကဏ္ဍတွင် ကြက်မွေးမြူရေးဇုန်များနှင့် နို့စားနွား မွေးမြူရေးဇုန် တို့ကို ဆောင်ရွက်ထားရှိပါသည်။

ကျောက်စိမ်းတူးဖော်မှုတွင် ကုမ္ပဏီများအား စနစ်တကျ ထုတ်လုပ်ခွင့်ပေးခဲ့သောကြောင့် ကျောက်စိမ်း ထွက်ရှိမှု တိုးတက်ခဲ့ခြင်းနှင့် ကျောက်မီးသွေး ထုတ်လုပ်သောကုမ္ပဏီများ ပိုမိုများပြားလာခြင်းကြောင့် တိုးတက်ထုတ်လုပ်နိုင်ခဲ့ပါသည်။

စစ်ကိုင်းစက်မှုဇုန်မှ အမယ်သစ်များအဖြစ် သစ်ပါးလွှာ၊ သစ်ခွဲသားထုတ်လုပ်မှု၊ ပရိဘောဂအမျိုးမျိုး၊ ချည်မျှင်ထုတ်လုပ်ငန်း၊ ဆိုင်ကယ်အပိုပစ္စည်းထုတ်လုပ်မှုများ ပိုမိုထုတ်လုပ်နိုင်ခဲ့ပါသည်။ အသေးစားနှင့် အလတ်စား စီးပွားရေးလုပ်ငန်းများ ပိုမိုဖွံ့ဖြိုးတိုးတက်လာစေရန် နည်းပညာဆိုင်ရာ ကူညီပံ့ပိုးပေးခဲ့ခြင်းနှင့် ချေးငွေများ ထုတ်ချေးပေးခဲ့ခြင်းတို့ကို ဆောင်ရွက်ပေးခဲ့ပါသည်။ မြန်မာ့အာမခံလုပ်ငန်းနှင့် ဂျပန်နိုင်ငံ SUMITOMO MITSUI BANKING CORPORATION တို့သည် သမဝါယမဘဏ်နှင့် ပူးပေါင်း၍ ငွေထုတ်ချေးပေးခြင်းတို့ကို ဆောင်ရွက်ခဲ့သဖြင့် အသေးစားစက်မှုကုန်စည်များ ပိုမိုထွက်ရှိခဲ့ပါသည်။

လျှပ်စစ်ဓာတ်အားတပ်ဆင်မှုအနေဖြင့် ကျေးရွာ ၂,၀၆၉ ရွာ လျှပ်စစ်မီးရရှိခဲ့ပြီး ပင်မဓာတ်အား စနစ်ဖြင့် ဓာတ်အားလိုင်းတည်ဆောက်ခြင်း၊ ဓာတ်အားခွဲရုံတည်ဆောက်ခြင်း လုပ်ငန်းများကို ပြည်ထောင်စုအစိုးရအစီအစဉ်ဖြင့် ဆောင်ရွက်ခဲ့ပါသည်။

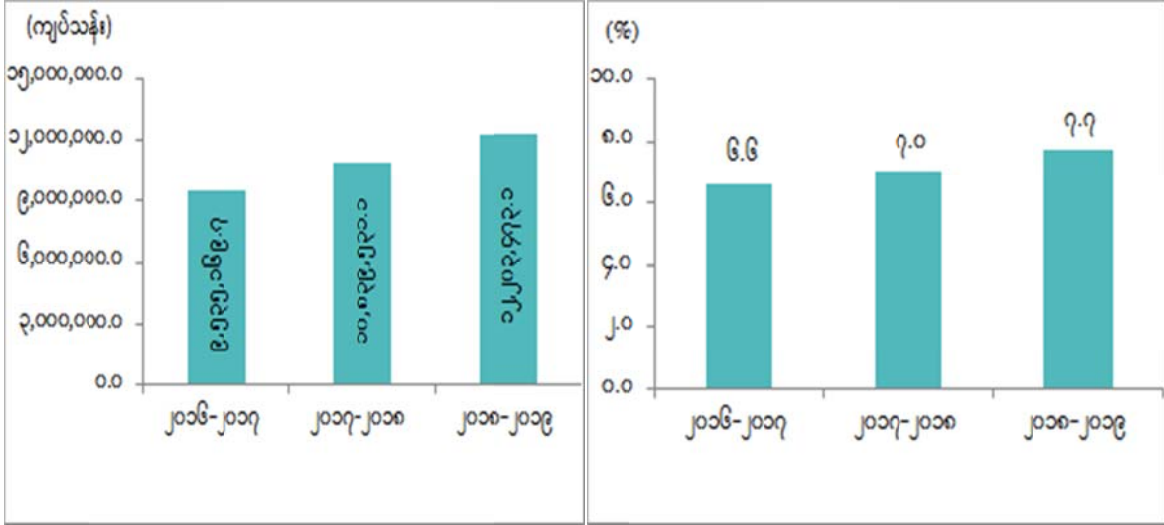
နိုင်ငံပိုင်ဆောက်လုပ်ရေးအနေဖြင့် မူးမြစ်ကူးကွန်ကရစ်တံတား တည်ဆောက်ခြင်း၊ ရွှေဘို - မြစ်ကြီးနားလမ်း၊ ရောင်ဟီး - ပင်လည်ဘူးလမ်း၊ သက္ကယ်ကျင်း - ဖောင်းပြင် - ဟုမ္မလင်း - ခန္တီးလမ်း၊ ကနီ-မင်းကင်း-တောင်တွင်းချောင်လမ်းပေါ်ရှိ ပုထိုးလုံးချောင်း တံတားတည်ဆောက်ခြင်း၊ မုံရွာ- အရာတော်-ရွှေဘိုလမ်းစသည့် လမ်းတံတားများ တည်ဆောက်ခြင်း၊ မြောက်ယမားဆည် မူလ မြောင်းမကြီး ဆည်ရေသောက်စနစ်ပြုပြင်ခြင်း၊ ဇေလုတ်မရိုးမြောင်း ရေတံခါးတည်ဆောက်ခြင်း၊ ပုဂ္ဂလိကပိုင်တည်ဆောက်မှုတွင် ဟိုတယ်၊ တည်းခိုခန်း၊ အားကစားကွင်း၊ ကိုယ့်အားကိုယ်ကိုး ကျေးလက် လမ်းတံတားများ၊ ကျေးရွာချင်းဆက်လမ်းများ ဖောက်လုပ်ခြင်း၊ ပြုပြင်ခြင်း၊ လူနေအိမ်များ အသစ် တည်ဆောက်ခြင်း၊ ပြုပြင်ခြင်းများ၊ ဘာသာရေးဆိုင်ရာ အဆောက်အဦများ အသစ်တည်ဆောက်ခြင်း များကို ဆောင်ရွက်နိုင်ခဲ့ပါသည်။

မြန်မာ့စီးပွားရေးဘဏ်မှ ချေးထားသည့်ငွေများအပေါ် အတိုးရရှိခြင်း၊ မြန်မာ့လယ်ယာဖွံ့ဖြိုးရေး ဘဏ်မှ JICA ချေးငွေအထောက်အပံ့ဖြင့် စိုက်ပျိုးရေးနှင့်ကျေးလက်ဒေသဖွံ့ဖြိုးရေး နှစ်ဆင့်ချေးငွေ စီမံကိန်း (Agriculture and Rural Development Two Step Loan Project ARD-TSL Project) ဖြင့် ကျပ် ၆,၆၃၃.၀၅၈ သန်းထုတ်ချေးခြင်း၊ မိုးချေးငွေများ၊ ဆောင်းချေးငွေများ၊ ဆောင်းကြိုချေးငွေအနေဖြင့် တောင်သူလယ်သမားများအား မြန်မာ့လယ်ယာဖွံ့ဖြိုးရေးဘဏ်မှ ကျပ် ၂၇၉,၂၇၅.၃၅၀ သန်း ထုတ်ချေး ပေးခြင်းများဆောင်ရွက်ပေးနိုင်ခဲ့ပါသည်။

ကမ္ဘာ့ယဉ်ကျေးမှုအမွေအနှစ်စာရင်းဝင်ဖြစ်သော ဟန်လင်းပျူမြို့ဟောင်းဒေသများသို့ ကမ္ဘာလှည့် ခရီးသည်များ ပိုမိုလာရောက်ခဲ့ခြင်း၊ အလောင်းတော်ကဿပ အမျိုးသားဥယျာဉ်၊ ဖိုလ်ဝင်တောင်၊ မိုးညှင်းသမ္မုဒ္ဒေ၊ ဗောဓိတစ်ထောင်၊ လယ်တီကျောက်စာတိုက်နှင့် ဇေလုံတောင်ခရီးစဉ်များသို့ ပြည်တွင်း ခရီးသွားများ သွားလာမှုများပြားခြင်းကြောင့် ခရီးသွားဝန်ဆောင်မှု တိုးတက်ခဲ့ပါသည်။ ခရီးသွားလုပ်ငန်း ဖွံ့ဖြိုးတိုးတက်စေရန်အတွက် ပြည်တွင်းဘုရားဖူးဝန်ဆောင်မှုလုပ်ငန်းပေါင်း ၁၀ ခုကို ခွင့်ပြုပေးခဲ့ပြီး ခရီးသွားလုပ်ငန်းတွင် ပြည်တွင်းဧည့်သည်ဦးရေ ၁.၈ သိန်း၊ ပြည်ပဧည့်သည် ဦးရေ ၂၆,၀၀၀ ကျော် ဝင်ရောက်ခဲ့ပါသည်။

စစ်ကိုင်းတိုင်းဒေသကြီး၏ ၂၀၁၈-၂၀၁၉ ဘဏ္ဍာနှစ်၊ ဒေသန္တရစီမံကိန်းအပေါ် အောက်တိုဘာလမှ စက်တင်ဘာလကုန် (ယာယီ)အထိ အကောင်အထည်ဖော်နိုင်မှုတန်ဖိုးနှင့် တိုးတက်မှုနှုန်းများကို အောက်ပါအတိုင်း ဖော်ပြအပ်ပါသည်-

စစ်ကိုင်းတိုင်းဒေသကြီး၏ နှစ်အလိုက် အောက်တိုဘာလ မှ စက်တင်ဘာလကုန်(ယာယီ)အထိ
 အကောင်အထည်ဖော်နိုင်မှုတန်ဖိုးနှင့် တိုးတက်မှုနှုန်းအခြေအနေ
 ပုံ(၅-၂၀) အကောင်အထည်ဖော်နိုင်မှု (နှစ်အလိုက်ဈေးနှုန်း)
 ပုံ(၅-၂၁) တိုးတက်မှုနှုန်း (ပုံမှန်ဈေးနှုန်း)

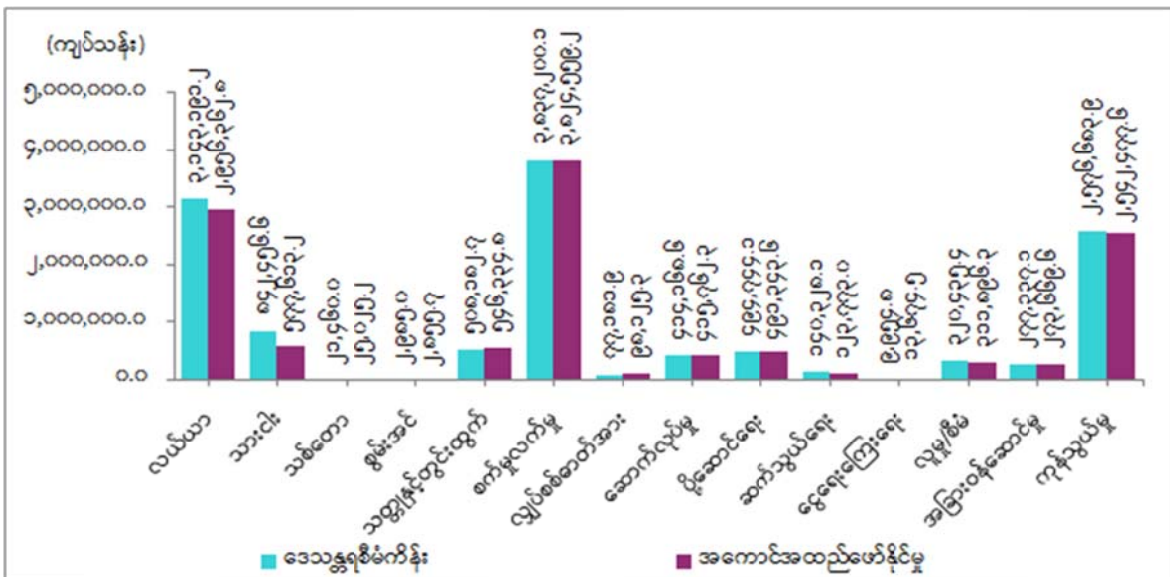


ဇစ်မြစ်။ ပြည်ထောင်စုဝန်ကြီးဌာနများ၊ စစ်ကိုင်းတိုင်းဒေသကြီးစီမံကိန်းဦးစီးရုံး

စစ်ကိုင်းတိုင်းဒေသကြီး၏ ၂၀၁၈-၂၀၁၉ ဘဏ္ဍာနှစ်၊ ဒေသန္တရစီမံကိန်းအပေါ်အောက်တိုဘာလ မှ စက်တင်ဘာလကုန်(ယာယီ)အထိ ကဏ္ဍအလိုက် အကောင်အထည်ဖော်နိုင်မှုတန်ဖိုးအခြေအနေကို ပုံပြ ရရပ်ဖြင့် ဖော်ပြအပ်ပါသည်-

ပုံ(၅-၂၂)

စစ်ကိုင်းတိုင်းဒေသကြီး၏ ၂၀၁၈-၂၀၁၉ ဘဏ္ဍာနှစ်၊ ဒေသန္တရစီမံကိန်းအပေါ်
 အောက်တိုဘာလ မှ စက်တင်ဘာလကုန်(ယာယီ) အထိကဏ္ဍအလိုက်အကောင်အထည်ဖော်နိုင်မှုတန်ဖိုး
 (နှစ်အလိုက်ဈေးနှုန်း)



ဇစ်မြစ်။ ပြည်ထောင်စုဝန်ကြီးဌာနများ၊ စစ်ကိုင်းတိုင်းဒေသကြီးစီမံကိန်းဦးစီးရုံး

စစ်ကိုင်းတိုင်းဒေသကြီးအတွင်း ပုဂ္ဂလိကဘဏ်ခွဲပေါင်း ၁၁ ခု တိုးချဲ့ဖွင့်လှစ်နိုင်ခဲ့ပြီး ဘဏ်လုပ်ငန်းဝန်ဆောင်မှုများ ပိုမိုတိုးတက်လာခဲ့ပါသည်။ ကုန်သွယ်မှုကဏ္ဍအနေဖြင့် ကချင်ပြည်နယ်၊ မကွေးတိုင်းဒေသကြီး၊ မန္တလေးတိုင်းဒေသကြီး၊ ရန်ကုန်တိုင်းဒေသကြီးများနှင့် တရုတ်(မူဆယ်) ဈေးကွက်များသို့ ကုန်သွယ်နိုင်ခြင်း၊ အိန္ဒိယနိုင်ငံနှင့်နယ်နိမိတ်ချင်း ထိစပ်လျက်ရှိသဖြင့် တမူးနယ်စပ် ကုန်သွယ်ရေးမှ ပို့ကုန် အမေရိကန်ဒေါ်လာ ၉၅.၃၈၇ သန်းနှင့်သွင်းကုန် အမေရိကန်ဒေါ်လာ ၀.၉၉၀ သန်း တင်သွင်း နိုင်ခဲ့ပါသည်။

တနင်္သာရီတိုင်းဒေသကြီး

တနင်္သာရီတိုင်းဒေသကြီး၏ ဧရိယာ၊ လူဦးရေနှင့် ၂၀၁၈-၂၀၁၉ ဘဏ္ဍာနှစ်၊ အောက်တိုဘာလမှ စက်တင်ဘာလကုန်(ယာယီ)အထိ ဖြစ်ပေါ်ခဲ့သည့် စီးပွားရေး အခြေအနေများကို အောက်ပါအတိုင်း ဖော်ပြအပ်ပါသည်-

ဇယား (၅-၆)

တနင်္သာရီတိုင်းဒေသကြီး၏ ဧရိယာ၊ လူဦးရေနှင့် စီးပွားရေး အခြေအနေများ

စဉ်	အကြောင်းအရာ	ရေတွက်ပုံ	၂၀၁၇-၂၀၁၈ ဘဏ္ဍာနှစ်	၂၀၁၈-၂၀၁၉ ဘဏ္ဍာနှစ် (ယာယီ)
၁	ဧရိယာအကျယ်အဝန်း	စတုရန်းမိုင်	၁၆,၇၃၅.၅၆	၁၆,၇၃၅.၅၆
၂	လူဦးရေ	ဦးရေ(ထောင်)	၁,၄၆၆	၁,၄၇၉
၃	စီးပွားရေးအခြေအနေ			
	(က) ဂျီဒီပီ	ကျပ်သန်း	၄,၀၆၈,၁၉၉.၄	၄,၄၆၄,၁၃၀.၁
	(ခ) ဂျီဒီပီ တိုးတက်မှုနှုန်း	ရာခိုင်နှုန်း	၃.၇	၃.၄
	(ဂ) ဂျီဒီပီတွင်ပါဝင်မှု(ရာခိုင်နှုန်း)			
	(၁) လယ်ယာ	ရာခိုင်နှုန်း	၄၅.၇	၄၆.၄
	(၂) စက်မှု	ရာခိုင်နှုန်း	၂၄.၇	၂၂.၉
	(၃) ဝန်ဆောင်မှု	ရာခိုင်နှုန်း	၂၉.၆	၃၀.၇

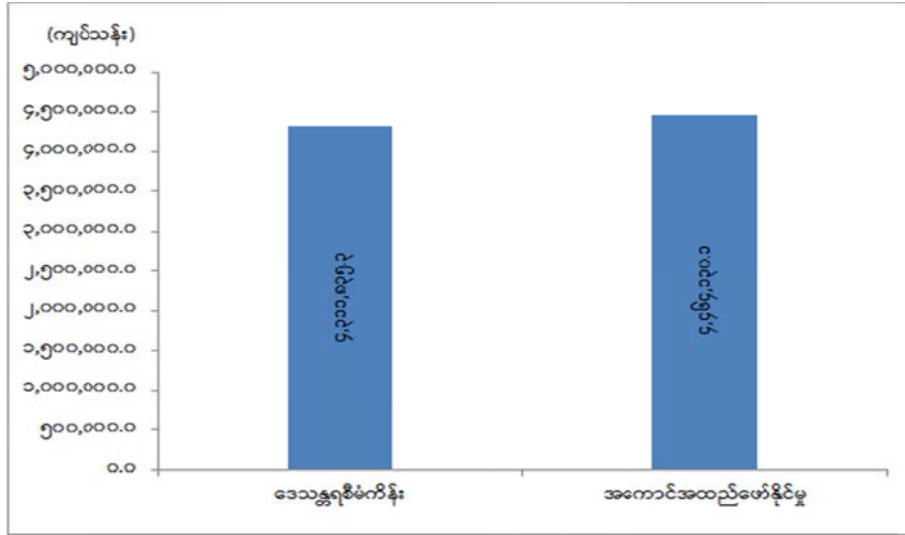
ခေတ်မြစ်။ ပြည်ထောင်စုဝန်ကြီးဌာနများ၊ တနင်္သာရီတိုင်းဒေသကြီးစီမံကိန်းဦးစီးရုံး

၂၀၁၈-၂၀၁၉ ဘဏ္ဍာနှစ်၊ ဒေသန္တရစီမံကိန်းတွင် တနင်္သာရီတိုင်းဒေသကြီး၏ စုစုပေါင်း ထုတ်လုပ်မှုနှင့်ဝန်ဆောင်မှုတန်ဖိုးကို နှစ်အလိုက်ဈေးနှုန်းများအရ ကျပ် ၄,၃၁၁,၈၃၅.၃ သန်း အကောင်အထည် ဖော်ရန်နှင့် ပုံမှန်ဈေးနှုန်းများ အရ ၄.၅ ရာခိုင်နှုန်း တိုးတက်ရန် ရည်မှန်းခဲ့ပါသည်။

၂၀၁၈-၂၀၁၉ ဘဏ္ဍာနှစ်၊ အောက်တိုဘာလမှ စက်တင်ဘာလကုန်(ယာယီ)အထိတွင် စုစုပေါင်း ထုတ်လုပ်မှုနှင့်ဝန်ဆောင်မှုတန်ဖိုးသည်နှစ်အလိုက်ဈေးနှုန်းများအရ ကျပ် ၄,၄၆၄,၁၃၀.၁ သန်း ရရှိခဲ့သဖြင့် ဒေသန္တရစီမံကိန်းအပေါ် ၁၀၃.၅ ရာခိုင်နှုန်း အကောင်အထည် ဖော်နိုင်ခဲ့ပြီး ပုံမှန်ဈေးနှုန်းများ အရ ၃.၄ ရာခိုင်နှုန်း တိုးတက်ခဲ့ပါသည်။

၁၆၇
ပုံ(၅-၂၃)

တနင်္သာရီတိုင်းဒေသကြီး၏ ၂၀၁၈-၂၀၁၉ ဘဏ္ဍာနှစ်၊ ဒေသန္တရစီမံကိန်း အပေါ်
အောက်တိုဘာလမှစက်တင်ဘာလကုန်(ယာယီ)အထိအကောင်အထည်ဖော်နိုင်မှုတန်ဖိုး
(နှစ်အလိုက်ဈေးနှုန်း)



ဇစ်မြစ်။ ပြည်ထောင်စုဝန်ကြီးဌာနများ၊ တနင်္သာရီတိုင်းဒေသကြီးစီမံကိန်းဦးစီးရုံး

၂၀၁၈-၂၀၁၉ ဘဏ္ဍာနှစ်တွင် လယ်ယာကဏ္ဍ၊ သားငါးကဏ္ဍ၊ စက်မှုလက်မှုကဏ္ဍနှင့် ပို့ဆောင်ရေး ကဏ္ဍတို့သည် တိုးတက်မှုကို ပိုမိုရရှိစေခဲ့သည့် ကဏ္ဍများ ဖြစ်ပါသည်။

ဆီအုန်းစိုက်ဧကများတိုးတက်လာပြီး အပင်ငယ်များ အသီးထွက်ကောင်းသောအရွယ်သို့ ရောက်ရှိ လာသဖြင့် ဆီသီးခိုင်အထွက်ပိုမိုလာခြင်း၊ ရော်ဘာစက်ရုံများအား နိုင်ငံတကာအဆင့်မီ အရည်အသွေးမြင့် ရော်ဘာစက်ရုံအဖြစ်ပြောင်းလဲခဲ့ခြင်းနှင့် ကြက်ပေါင်စေး ထုတ်လုပ်မှု ပိုမိုလာခြင်း၊ ငရုတ်ကောင်းမှာ သက်တမ်းတိုတိုနှင့် ဝင်ငွေများသောကြောင့် ပိုမိုစိုက်ပျိုးလာခြင်း၊ ကွမ်းသီးနှင့်ကွမ်းရွက်ဈေးကွက် ခိုင်မာလာခြင်းကြောင့် တောင်သူများ ပိုမိုစိုက်ပျိုးလာပြီး လယ်ယာကဏ္ဍ တိုးတက်ခဲ့ပါသည်။

ပင်လယ်ပြင်တွင် ငါးဖမ်းလုပ်ငန်းများကို စနစ်တကျ ထိန်းသိမ်းမှုများ နှစ်စဉ်ဆောင်ရွက်ခဲ့သဖြင့် ငါးသယံဇာတများ ပိုမိုတည်ရှိလာပြီး ငါးထုတ်လုပ်မှုတိုးတက်လာခြင်း၊ ခေတ်မီ ရေငန်ပုစွန် မွေးမြူရေး ကန်များဖြင့် မွေးမြူထုတ်လုပ်ခြင်း၊ ရေပေါ်လှောင်အိမ်ဖြင့် ကျောက်ငါးနှင့် ကကတစ်ငါးများ မွေးမြူ ထုတ်လုပ်မှု များပြားလာခြင်းနှင့် ဂျင်းခရု မွေးမြူခြင်း လုပ်ငန်းများပိုမို ဆောင်ရွက်နိုင်ခဲ့ပါသည်။

မြိတ်မြို့နယ်စက်မှုဇုန်ရှိ ငါးအအေးခန်းလုပ်ငန်းနှင့် ငါးအမှုန့်ကြိတ်လုပ်ငန်းများ၊ စက်မှုဇုန်ပြင်ပရှိ ငါးအအေးခန်း၊ မုန့်မျိုးစုံ၊ ငါးအမှုန့်ကြိတ်၊ ဆား၊ သကြား၊ ယိုစုံ၊ မျှင်ငါးပိ၊ ငါးခြောက်၊ ပုစွန်ခြောက်၊ မုန့်ဟင်းခါး လုပ်ငန်းများ၊ အထွေထွေစက်မှု လုပ်ငန်း၊ ဝပ်ရှော့လုပ်ငန်း၊ မော်တော်ဘုတ်(စက်လှေ) ပြင်ဆင်ခြင်းလုပ်ငန်းများကို ပိုမိုဆောင်ရွက်နိုင်ခဲ့ပါသည်။

မြို့နယ်များတွင် ရပ်ကွက်၊ ကျေးရွာများသို့ လျှပ်စစ်ဓာတ်အား ရောက်ရှိစေရန် ဆောင်ရွက်ခြင်း၊ ခေတ်စနစ်နှင့်လျော်ညီသော လျှပ်စစ်ပစ္စည်းများ အသုံးပြုလာခြင်း၊ တည်ဆောက်ရေး လုပ်ငန်းများ တိုးတက်လာခြင်းကြောင့် လျှပ်စစ်ဓာတ်အား သုံးစွဲမှုပိုမိုလာပါသည်။ ပုဂ္ဂလိက လျှပ်စစ်မီးလင်းပြီး ကျေးရွာ စုစုပေါင်း ၇၄၈ ရွာရှိပြီး၊ အသေးစားရေအားလျှပ်စစ်ဖြင့် ၄ ရွာ၊ ဇီဝလောင်စာ ဖြင့် ၁၄၄ ရွာ၊ ဒီဇယ်ဖြင့် ၄၅၈ ရွာနှင့် နေရောင်ခြည်ဖြင့် ၁၄၂ ရွာ ဖြစ်ပါသည်။

အထပ်မြင့် လူနေအဆောက်အအုံများ၊ မြိတ်မြို့တွင် Sea View Condo ဆိုင်ခန်းများ၊ ပင်လယ်နှင့် ဆက်စပ်နေသော အပိုင်းများ၌ ဇီဝဇီဝသက်သက်မွေးမြူရန် အထပ်မြင့်အဆောက်အအုံများနှင့် ကော့သောင်း မြို့အပန်းဖြေကျွန်းများပေါ်၌ ဟိုတယ်အဆောက်အအုံများ ဆောက်လုပ်ခြင်းများ ဆောင်ရွက်ခဲ့ပါသည်။

ပုဂ္ဂလိကပိုင် ဆက်သွယ်ရေးကွန်ယက်များတိုးချဲ့လာခြင်းနှင့် မြို့နယ်များ၏ ဝေးလံသောကျေးရွာ၊ ကျေးရွာခွဲများအထိ တယ်လီဖုန်း တာဝါတိုင်များ တည်ဆောက်ပြီးစီးသည့်အတွက် သုံးစွဲမှုများပြား လာခြင်း၊ ဆင်းကဒ်ဝန်ဆောင်မှုသည် 4G အဆင့်သို့ တိုးတက် ပြောင်းလဲလာသဖြင့် အင်တာနက်သုံးစွဲသူ များပိုမိုများပြားလာပါ သည်။

လမ်းပန်းဆက်သွယ်မှု ပိုမိုချောမွေ့လာသဖြင့် ထားဝယ်မြို့တွင်ရှိသည့် ရှင်ကိုးရှင်ဘုရားများ၊ မောင်းမကန်ကမ်းခြေ၊ ဖိုးဖိုးကျောက်ကမ်းခြေနှင့် အခြားကမ်းခြေများ၊ မြိတ်နှင့် ကော့သောင်းမြို့တို့ရှိ ကျွန်းများသို့ အလည်အပတ်လာရောက်ခြင်း၊ ထီးခီးနှင့်ကန်ချနာပူရီ၊ မောတောင်နှင့် ပဂျော့၊ ကော့သောင်း နှင့် ရနောင်းတို့အား ညီအစ်မမြို့များအဖြစ် ဆောင်ရွက်နေခြင်းတို့ကြောင့် ပြည်တွင်း၊ပြည်ပ ခရီးသွားများ ပိုမိုများပြားလာပါသည်။ အစီရင်ခံသည့်ကာလအတွင်း ပြည်တွင်း ခရီးသွားဦးရေ ၁၂၂,၃၈၂ ဦး နှင့် နယ်စပ် ဝင်ပေါက်မှ နေ့ချင်းပြန် ဝင်ရောက်လည်ပတ်သည့် နိုင်ငံခြားခရီးသွားဦးရေ ၃၂၅,၅၇၇ ဦး တို့ ဝင်ရောက် ခဲ့ပါသည်။

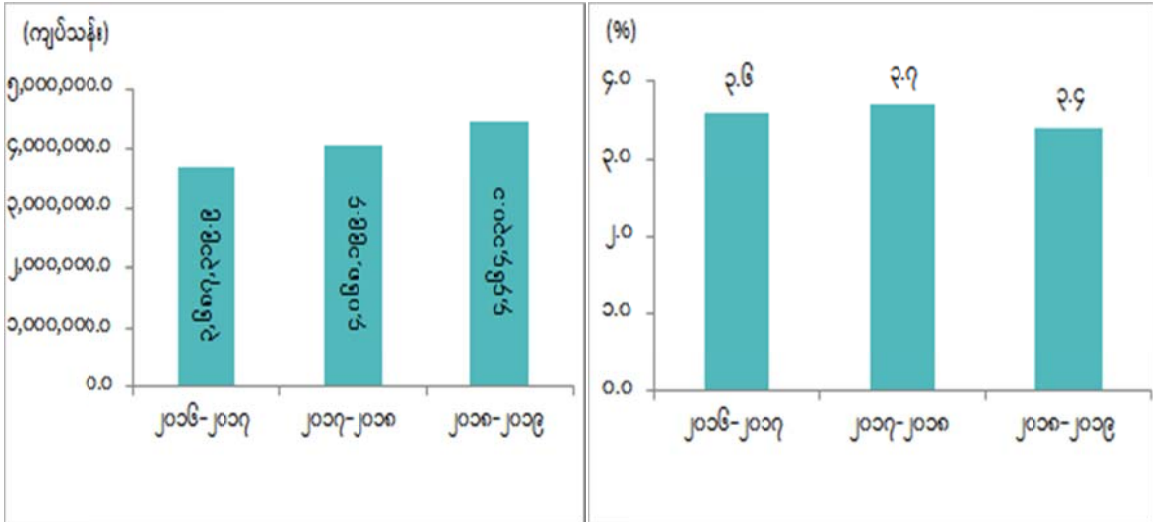
တနင်္သာရီတိုင်းဒေသကြီးသည် ထိုင်းနိုင်ငံနှင့်နယ်နိမိတ်ချင်း ထိစပ်လျက်ရှိပြီး နယ်စပ်စခန်း(၄) ခု ဖြစ်သည့် မောတောင်နယ်စပ်ကုန်သွယ်ရေးစခန်း၊ ထီးခီးနယ်စပ် ကုန်သွယ်ရေးစခန်း၊ ကော့သောင်း နယ်စပ်ကုန်သွယ်ရေးစခန်း နှင့် မြိတ်ကုန်သွယ်ရေးစခန်းများမှ ကုန်စည်ကူးသန်းရောင်းဝယ်မှုများကို အရှိန်အဟုန်ဖြင့် လည်ပတ်ဆောင်ရွက်လျက်ရှိပါသည်။ ကုန်သွယ်ရေးစခန်းများမှ လယ်ယာထွက်ကုန် ပစ္စည်းများ၊ ရေထွက်ပစ္စည်းများ၊ သဘာဝဓာတ်ငွေ့နှင့် သစ်တောထွက်ပစ္စည်းများကို ပို့ကုန်တန်ဖိုး အမေရိကန်ဒေါ်လာ ၂,၇၇၆.၃၁၉ သန်း တင်ပို့ပြီး လူသုံးကုန်ပစ္စည်းများ၊ လုပ်ငန်းသုံးကုန်ကြမ်း ပစ္စည်း များနှင့် စက်နှင့်စက်ပစ္စည်း ကိရိယာများကို သွင်းကုန်တန်ဖိုး အမေရိကန်ဒေါ်လာ ၃၀၈.၄၁၉ သန်း တင်သွင်းခဲ့ပါသည်။

တနင်္သာရီတိုင်းဒေသကြီး၏၂၀၁၈-၂၀၁၉ဘဏ္ဍာနှစ်၊ဒေသန္တရစီမံကိန်းအပေါ် အောက်တိုဘာလမှ စက်တင်ဘာလကုန် (ယာယီ)အထိ အကောင်အထည်ဖော်နိုင်မှုတန်ဖိုးနှင့် တိုးတက်မှုနှုန်းများကို အောက်ပါအတိုင်း ဖော်ပြအပ်ပါသည်-

တနင်္သာရီတိုင်းဒေသကြီး၏ နှစ်အလိုက် အောက်တိုဘာလမှ စက်တင်ဘာလကုန် (ယာယီ)အထိ အကောင်အထည်ဖော်နိုင်မှုတန်ဖိုးနှင့် တိုးတက်မှုနှုန်းအခြေအနေ

ပုံ(၅-၂၄) အကောင်အထည်ဖော်နိုင်မှု (နှစ်အလိုက်ဈေးနှုန်း)

ပုံ(၅-၂၅) တိုးတက်မှုနှုန်း (ပုံမှန်ဈေးနှုန်း)

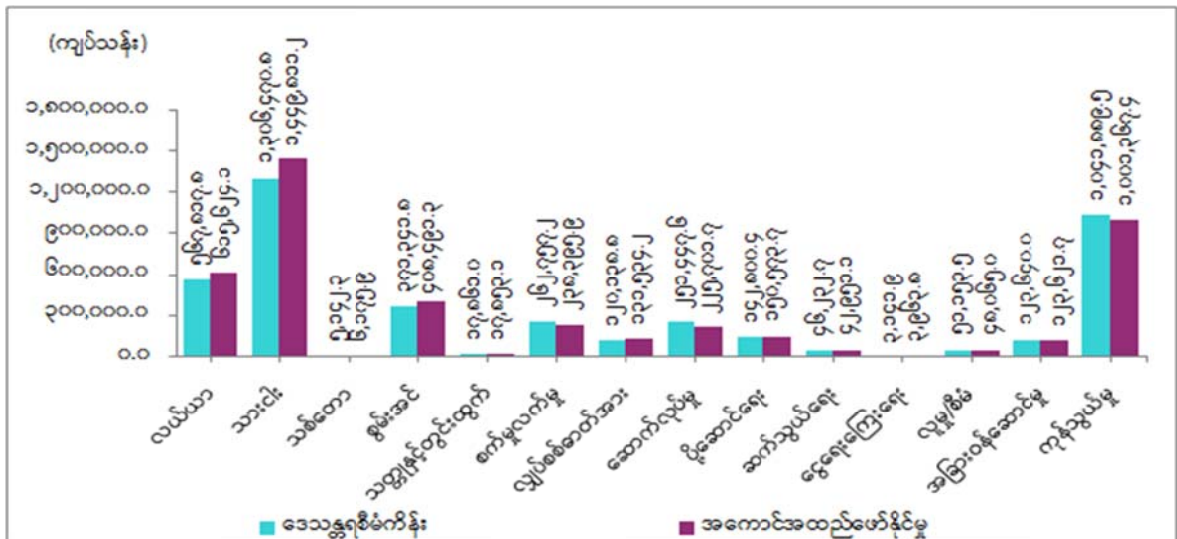


ခေတ်မြစ်။ ပြည်ထောင်စုဝန်ကြီးဌာနများ၊ တနင်္သာရီတိုင်းဒေသကြီးစီမံကိန်းဦးစီးရုံး

တနင်္သာရီတိုင်းဒေသကြီး၏ ၂၀၁၈-၂၀၁၉ ဘဏ္ဍာနှစ်၊ ဒေသန္တရစီမံကိန်းအပေါ် အောက်တိုဘာလမှ စက်တင်ဘာလကုန်(ယာယီ)အထိ ကဏ္ဍအလိုက် အကောင်အထည်ဖော်နိုင်မှုတန်ဖိုး အခြေအနေကို ပုံပြဂရပ်ဖြင့် ဖော်ပြအပ်ပါသည်-

ပုံ(၅-၂၆)

တနင်္သာရီတိုင်းဒေသကြီး၏ ၂၀၁၈-၂၀၁၉ ဘဏ္ဍာနှစ်၊ ဒေသန္တရစီမံကိန်း အပေါ် အောက်တိုဘာလမှ စက်တင်ဘာလကုန် (ယာယီ)အထိ ကဏ္ဍအလိုက် အကောင်အထည်ဖော်နိုင်မှုတန်ဖိုး (နှစ်အလိုက်ဈေးနှုန်း)



ခေတ်မြစ်။ ပြည်ထောင်စုဝန်ကြီးဌာနများ၊ တနင်္သာရီတိုင်းဒေသကြီးစီမံကိန်းဦးစီးရုံး

အာဆီယံနိုင်ငံများအတွင်း Tourism Performance များ မြင့်မားစွာယှဉ်ပြိုင်နိုင်ခြင်း၊ မြိတ်ကျွန်းစု အတွင်းရှိ ကျွန်းများသည် ကျွန်းစုများစွာ ဆက်စပ်တည်ရှိနေခြင်းနှင့် သဘာဝသယံဇာတ အလှအပ များ မြောက်များစွာ မပျက်မစီး တည်ရှိနေခြင်း၊ ကျွန်းများတွင် သဲသောင်တန်းများ သဘာဝအလျှောက် ရှိနေခြင်းတို့သည် မြန်မာ့ခရီးသွားလုပ်ငန်းအတွက် အားသာချက်များဖြစ်ပါသည်။ ထိုအားသာချက်သည် ပြည်တွင်း/ပြည်ပ ခရီးသွားများကို ဆွဲဆောင်နိုင်ပြီး နိုင်ငံခြားဝင်ငွေ ရရှိစေခြင်း၊ အလုပ်အကိုင် အခွင့်အလမ်းများကို ရရှိစေပါသည်။

ပဲခူးတိုင်းဒေသကြီး

ပဲခူးတိုင်းဒေသကြီး၏ ဧရိယာ၊ လူဦးရေနှင့် ၂၀၁၈-၂၀၁၉ ဘဏ္ဍာနှစ် အောက်တိုဘာလမှ စက်တင်ဘာလကုန် (ယာယီ)အထိဖြစ်ပေါ်ခဲ့သည့် စီးပွားရေးအခြေအနေများကို အောက်ပါအတိုင်း ဖော်ပြအပ်ပါသည်-

ဇယား(၅-၇)

ပဲခူးတိုင်းဒေသကြီး၏ ဧရိယာ၊ လူဦးရေနှင့် စီးပွားရေး အခြေအနေများ

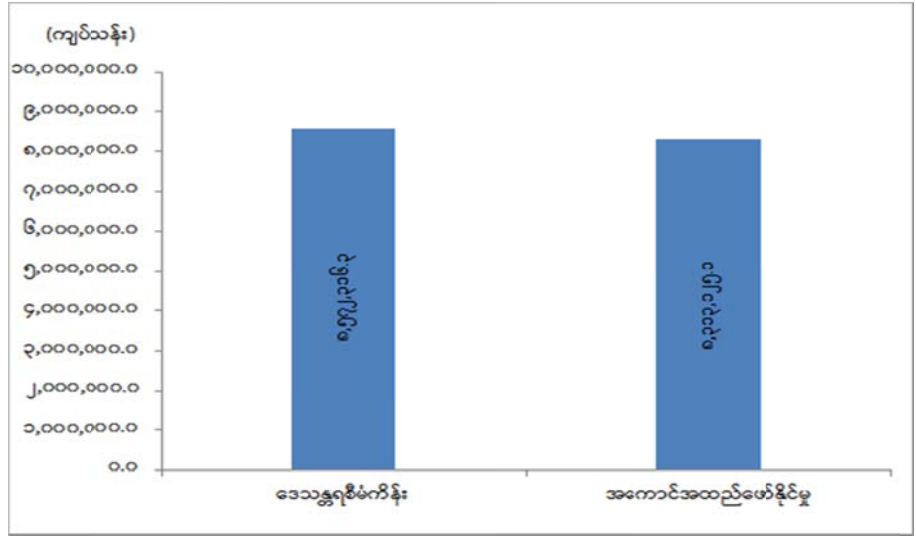
စဉ်	အကြောင်းအရာ	ရေတွက်ပုံ	၂၀၁၇-၂၀၁၈ ဘဏ္ဍာနှစ်	၂၀၁၈-၂၀၁၉ ဘဏ္ဍာနှစ် ယာယီ
၁	ဧရိယာအကျယ်အဝန်း	စတုရန်းမိုင်	၁၅,၂၁၄.၁၃	၁၅,၂၁၄.၁၃
၂	လူဦးရေ	ဦးရေ(ထောင်)	၄,၉၂၄	၄,၉၃၅
၃	စီးပွားရေးအခြေအနေ			
	(က) ဂျီဒီပီ	ကျပ်သန်း	၇,၄၇၂,၄၁၂.၁	၈,၃၁၃,၁၂၅.၁
	(ခ) ဂျီဒီပီတိုးတက်မှုနှုန်း	ရာခိုင်နှုန်း	၇.၃	၆.၄
	(ဂ) ဂျီဒီပီတွင်ပါဝင်မှု(ရာခိုင်နှုန်း)			
	(၁) လယ်ယာ	ရာခိုင်နှုန်း	၂၉.၇	၂၈.၄
	(၂) စက်မှု	ရာခိုင်နှုန်း	၂၉.၈	၃၀.၂
	(၃) ဝန်ဆောင်မှု	ရာခိုင်နှုန်း	၄၀.၅	၄၁.၄

စာစ်မြစ်။ ပြည်ထောင်စုဝန်ကြီးဌာနများ၊ ပဲခူးတိုင်းဒေသကြီးစီမံကိန်းဦးစီးရုံး

၂၀၁၈-၂၀၁၉ ဘဏ္ဍာနှစ်၊ ဒေသန္တရစီမံကိန်းတွင် ပဲခူးတိုင်းဒေသကြီး၏ စုစုပေါင်းထုတ်လုပ်မှုနှင့် ဝန်ဆောင်မှုတန်ဖိုးကိုနှစ်အလိုက်ဈေးနှုန်းများအရကျပ် ၈,၅၇၂,၃၁၆.၃ သန်းအကောင်အထည်ဖော်ရန်နှင့် ပုံမှန်ဈေးနှုန်းများအရ ၇.၈ ရာခိုင်နှုန်းတိုးတက်ရန် ရည်မှန်းခဲ့ပါသည်။

၂၀၁၈-၂၀၁၉ ဘဏ္ဍာနှစ်အောက်တိုဘာလမှ စက်တင်ဘာလကုန် (ယာယီ)အထိတွင် စုစုပေါင်း ထုတ်လုပ်မှုနှင့် ဝန်ဆောင်မှုတန်ဖိုးသည် နှစ်အလိုက်ဈေးနှုန်းများအရကျပ် ၈,၃၁၃,၁၂၅.၁ သန်း ရရှိခဲ့သဖြင့် ဒေသန္တရစီမံကိန်းအပေါ် ၉၇.၀ ရာခိုင်နှုန်းအကောင်အထည်ဖော်နိုင်ခဲ့ပြီး ပုံမှန်ဈေးနှုန်းများအရ ၆.၄ ရာခိုင်နှုန်း တိုးတက်ခဲ့ပါသည်။

ပဲခူးတိုင်းဒေသကြီး၏ ၂၀၁၈-၂၀၁၉ ဘဏ္ဍာနှစ်၊ ဒေသန္တရစီမံကိန်းအပေါ်
အောက်တိုဘာလမှစက်တင်ဘာလကုန်(ယာယီ)အထိအကောင်အထည်ဖော်နိုင်မှုတန်ဖိုး
(နှစ်အလိုက်ဈေးနှုန်း)



စာစ်မြစ်။ ပြည်ထောင်စုဝန်ကြီးဌာနများ၊ ပဲခူးတိုင်းဒေသကြီးစီမံကိန်းဦးစီးရုံး

၂၀၁၈-၂၀၁၉ ဘဏ္ဍာနှစ်တွင် လယ်ယာကဏ္ဍ၊ စက်မှုလက်မှုကဏ္ဍ၊ ဆောက်လုပ်မှုကဏ္ဍနှင့် ပို့ဆောင်ရေးကဏ္ဍတို့သည် တိုးတက်မှုကို ပိုမိုရရှိစေခဲ့သည့်ကဏ္ဍများ ဖြစ်ပါသည်။

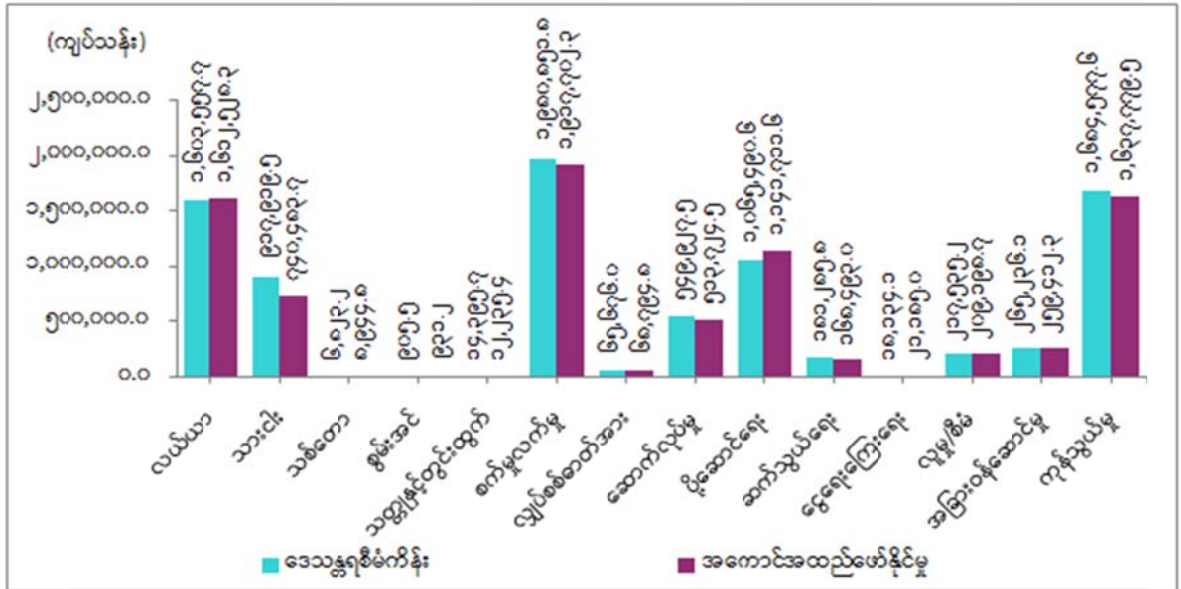
ဘောင်စနစ်ဖြင့်စံပြကွက်၊ မျိုးစေ့ထုတ်စံပြကွက်၊ SRI စံပြကွက်၊ Drum Seeder စံပြကွက်၊ စိုက်နည်းစနစ်စမ်းသပ်ကွက်၊ သီးနှံပုံစံစမ်းသပ်ကွက်တို့ကို ဆောင်ရွက်နိုင်ခဲ့ပါသည်။ ကြံသီးနှံစိုက်နည်းစနစ် ယှဉ်ပြိုင်စမ်းသပ်ကွက်၊ မျိုးယှဉ်ပြိုင်စမ်းသပ်ကွက်၊ ကြံအထွက်တိုး နည်းပညာသုတေသန စမ်းသပ်ကွက်၊ အထူးအထွက်တိုးစံပြကွက်၊ ရာသီဥတုနှင့် ကိုက်ညီသုတေသန စမ်းသပ်ကွက်တို့ကို ဆောင်ရွက်ပေးနိုင်ခဲ့ပါသည်။

ငါးလုပ်ငန်းဦးစီးဌာနမှ ဒေသတွင်း ငါးကဏ္ဍ စည်းကမ်းတကျ တိုးတက်လာနိုင်စေရေးအတွက် ပဲခူးတိုင်းဒေသကြီး ရေချိုငါးလုပ်ငန်းဥပဒေ ရေးဆွဲခြင်းလုပ်ငန်းကို ဆောင်ရွက်ခဲ့ပါသည်။ ဂရန်အင်းမြေပုံများ ရေးဆွဲရေးလုပ်ငန်း၊ စပါး/ငါးတွဲဖက် စိုက်ပျိုးမွေးမြူရေးသုတေသနလုပ်ငန်းများကို စဉ်ဆက်မပြတ် ပူးပေါင်းဆောင်ရွက်ခဲ့ပါသည်။

ရေဘေးဖြစ်ပေါ်သည့် ဒေသများအတွက် သစ်ရောင်းချခြင်းကို ခွင့်ပြုခြင်းကြောင့် ပုဂ္ဂလိကလုပ်ငန်းရှင်များမှ ထုတ်လုပ်မှု တိုးတက်လာခြင်းနှင့် ပုဂ္ဂလိကပိုင် စိုက်ခင်းမှ ကျွန်းနှင့်သစ်မာတိုင်/ကျွန်းနှင့် သစ်မာမျော၊ ထင်း၊ ဝါး၊ ဓနိသက်ငယ်နှင့် ပျားရည် ထုတ်လုပ်မှု တိုးတက်ခဲ့ပါသည်။

ပဲခူးမြို့နယ် ညောင်အင်းစက်မှုဇုန် နှင့်စက်မှုဇုန်ပြင်ပတို့တွင် ပုဂ္ဂလိကပိုင် အထည်ချုပ်စက်ရုံ၊ ဖိနပ်စက်ရုံများ၊ ဂျွန်တန် အိမ်သုတ်ဆေးစက်ရုံနှင့် MYANMAR Hayabusa ငါးမျှားချိတ်စက်ရုံတို့မှ

ပဲခူးတိုင်းဒေသကြီး၏ ၂၀၁၈-၂၀၁၉ ဘဏ္ဍာနှစ်၊ ဒေသန္တရစီမံကိန်းအပေါ် အောက်တိုဘာလမှစက်တင်ဘာလကုန်(ယာယီ)အထိကဏ္ဍအလိုက်အကောင်အထည်ဖော်နိုင်မှုတန်ဖိုး (နှစ်အလိုက်ဈေးနှုန်း)



စာစ်မြစ်။ ပြည်ထောင်စုဝန်ကြီးဌာနများ၊ ပဲခူးတိုင်းဒေသကြီးစီမံကိန်းဦးစီးရုံး

ပုဂ္ဂလိကဘဏ်များမှ ဝင်ငွေများတိုးလာခြင်း၊ ငွေရေးကြေးရေးကြီးကြပ်စစ်ဆေးရေးဦးစီးဌာနမှ ချေးငွေများတိုးလာခြင်း၊ ငွေလွှဲလုပ်ငန်းမှ ဝင်ငွေများပြားလာခြင်း၊ စီးပွားရေးလုပ်ငန်းရှင်များမှ ချေးငွေရယူမှု များပြားလာခြင်းတို့ကြောင့် ငွေရေးကြေးရေးကဏ္ဍမှ ဝင်ငွေများ တိုးတက်ခဲ့ပါသည်။

ရှေးဟောင်းအမွေအနှစ်များရှိရာဟန်လင်း၊ ဗိဿနိုးနှင့် ပုဂံသို့သွားသောလမ်းနှင့် တစ်ဆက်တည်းရှိခြင်း၊ တန်ခိုးကြီးဘုရားများနှင့် ကမ္ဘောဇသေဒီနန်းတော်တို့ တည်ရှိခြင်းတို့ကြောင့် ပြည်တွင်းပြည်ပနှင့် နိုင်ငံခြားသားခရီးသွားများ ဝင်ထွက်မှုများပြားသည့် တိုင်းဒေသကြီးဖြစ်ပါသည်။ လယ်ယာထွက်ကုန်များ၊ ဒေသထွက်ကုန်ပစ္စည်းများအား ပို့ဆောင်ပေးရာတွင် ကျေးရွာချင်းဆက်လမ်းများ မြို့နယ်ချင်းဆက်လမ်းများ ပိုမိုကောင်းမွန်လာခြင်း၊ စက်မှုနယ်မြေများ ရှိခြင်းကြောင့် အလုပ်အကိုင်အခွင့်အလမ်းများ ပိုမိုလာသည့်အပြင် ခရီးသွားဝင်ငွေ တိုးတက်လာခြင်း၊ ဟိုတယ်၊ မိုတယ်၊ တည်းခိုခန်းတွင် တည်းခိုသူများလာခြင်း၊ ပုဂ္ဂလိကပိုင်အခန်းတွင် ဝန်ဆောင်မှု လုပ်ငန်းများ၏ ဝင်ငွေများလည်း တိုးတက်လာခဲ့ပါသည်။ ခရီးသွားလုပ်ငန်းတွင် ပြည်တွင်းခရီးသွား ၃.၈ သိန်းကျော်နှင့် ပြည်ပခရီးသွား ၁.၄ သိန်းကျော် ဝင်ရောက်ခဲ့ပါသည်။

မကွေးတိုင်းဒေသကြီး

မကွေးတိုင်းဒေသကြီး၏ ဧရိယာ၊ လူဦးရေနှင့် ၂၀၁၈-၂၀၁၉ ဘဏ္ဍာနှစ်၊ အောက်တိုဘာလမှ စက်တင်ဘာလကုန်(ယာယီ)အထိဖြစ်ပေါ်ခဲ့သည့် စီးပွားရေးအခြေအနေများကို အောက်ပါအတိုင်း ဖော်ပြအပ်ပါသည်-

ဇယား(၅-၈)

မကွေးတိုင်းဒေသကြီး၏ ဧရိယာ၊ လူဦးရေနှင့် စီးပွားရေး အခြေအနေများ

စဉ်	အကြောင်းအရာ	ရေတွက်ပုံ	၂၀၁၇-၂၀၁၈ ဘဏ္ဍာနှစ်	၂၀၁၈-၂၀၁၉ ဘဏ္ဍာနှစ် (ယာယီ)
၁	ဧရိယာအကျယ်အဝန်း	စတုရန်းမိုင်	၁၇,၃၀၅.၃၂	၁၇,၃၀၅.၃၂
၂	လူဦးရေ	ဦးရေ(ထောင်)	၃,၉၄၀	၃,၉၃၇
၃	စီးပွားရေးအခြေအနေ			
	(က) ဂျီဒီပီ	ကျပ်သန်း	၇,၁၃၂,၃၀၂.၇	၇,၉၀၈,၂၃၄.၆
	(ခ) ဂျီဒီပီ တိုးတက်မှုနှုန်း	ရာခိုင်နှုန်း	-၂.၄	၄.၀
	(ဂ) ဂျီဒီပီတွင်ပါဝင်မှု(ရာခိုင်နှုန်း)			
	(၁) လယ်ယာ	ရာခိုင်နှုန်း	၂၄.၆	၂၀.၆
	(၂) စက်မှု	ရာခိုင်နှုန်း	၃၅.၇	၃၈.၃
	(၃) ဝန်ဆောင်မှု	ရာခိုင်နှုန်း	၃၉.၇	၄၁.၁

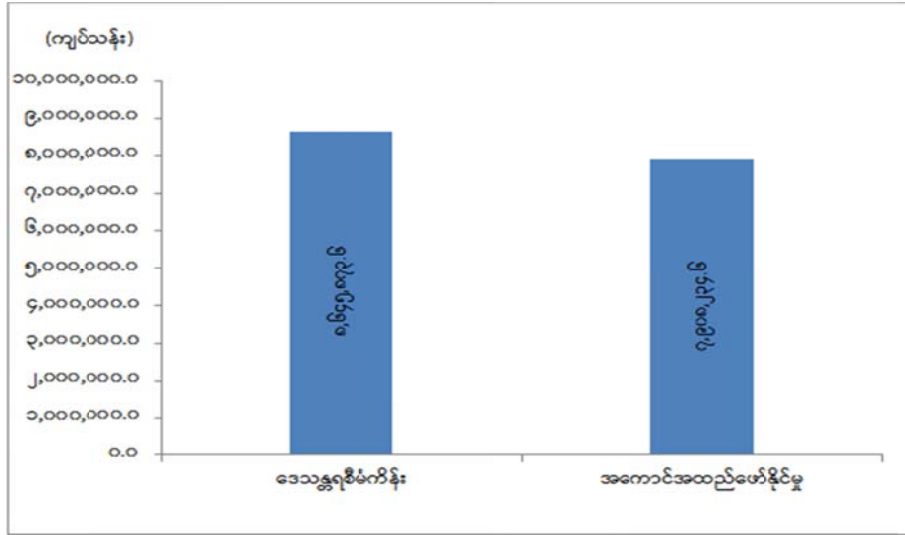
ဇစ်မြစ်။ ပြည်ထောင်စုဝန်ကြီးဌာနများ၊ မကွေးတိုင်းဒေသကြီးစီမံကိန်းဦးစီးရုံး

၂၀၁၈-၂၀၁၉ ဘဏ္ဍာနှစ်၊ ဒေသန္တရစီမံကိန်းတွင် မကွေးတိုင်းဒေသကြီး၏ စုစုပေါင်း ထုတ်လုပ်မှုနှင့်ဝန်ဆောင်မှုတန်ဖိုးကို နှစ်အလိုက်ဈေးနှုန်းများအရကျပ် ၈,၆၄၅,၈၇၃.၆ သန်း အကောင်အထည်ဖော်ရန်နှင့် ပုံမှန်ဈေးနှုန်းများအရ ၆.၀ ရာခိုင်နှုန်း တိုးတက်ရန် ရည်မှန်းခဲ့ပါသည်။

၂၀၁၈-၂၀၁၉ ဘဏ္ဍာနှစ်၊ အောက်တိုဘာလမှစက်တင်ဘာလကုန် (ယာယီ) အထိတွင် စုစုပေါင်း ထုတ်လုပ်မှုနှင့် ဝန်ဆောင်မှုတန်ဖိုးသည် နှစ်အလိုက်ဈေးနှုန်းများအရ ကျပ် ၇,၉၀၈,၂၃၄.၆ သန်း ရရှိခဲ့သဖြင့် ဒေသန္တရစီမံကိန်းအပေါ် ၉၁.၅ ရာခိုင်နှုန်း အကောင်အထည်ဖော်နိုင်ခဲ့ပြီး ပုံမှန်ဈေးနှုန်းများအရ ၄.၀ ရာခိုင်နှုန်း တိုးတက်ခဲ့ပါသည်။

၁၇၆
ပုံ(၅-၃၁)

မကွေးတိုင်းဒေသကြီး၏ ၂၀၁၈-၂၀၁၉ ဘဏ္ဍာနှစ်၊ ဒေသန္တရစီမံကိန်းအပေါ်
အောက်တိုဘာလမှစက်တင်ဘာလကုန်(ယာယီ)အထိအကောင်အထည်ဖော်နိုင်မှုတန်ဖိုး
(နှစ်အလိုက်ဈေးနှုန်း)



ဇစ်မြစ်။ ပြည်ထောင်စုဝန်ကြီးဌာနများ၊ မကွေးတိုင်းဒေသကြီးစီမံကိန်းဦးစီးရုံး

၂၀၁၈-၂၀၁၉ ဘဏ္ဍာနှစ်တွင် စွမ်းအင်ကဏ္ဍ၊ စက်မှုလက်မှုကဏ္ဍ၊ ဆောက်လုပ်မှုကဏ္ဍ၊ ပို့ဆောင်ရေးကဏ္ဍနှင့် အခြားဝန်ဆောင်မှုကဏ္ဍတို့သည် တိုးတက်မှုကို ပိုမိုရရှိစေခဲ့သည့် ကဏ္ဍများ ဖြစ်ပါသည်။ ဆောင်းသီးနှံနှင့် မိုးသီးနှံအတွက် စိုက်ပျိုးစရိတ်ချေးငွေ ကျပ် ၁၄၄,၂၉၇.၇ သန်း ထုတ်ချေး ပေးနိုင်ခဲ့ပါသည်။ မွေးမြူရေးနှင့်အသားကဏ္ဍ ဖွံ့ဖြိုးတိုးတက်လာစေရန် တစ်ပိုင်တစ်နိုင်မွေးမြူရေး လုပ်ငန်းများ၊ မျိုးကောင်းမျိုးသန့်များ ဖွံ့ဖြိုးတိုးတက်လာစေရန် မေထုံမဲ့နည်းဖြင့် သားစပ်ခြင်းကို ကွင်းဆင်းဆောင်ရွက်ပေးနိုင်ခဲ့ပြီး မွေးမြူရေးဆိုင်ရာသင်တန်းများ ပို့ချခဲ့ပါသည်။ ထင်းအစား အခြား လောင်စာသုံးစွဲခြင်းတွင် စွမ်းအားမြှင့်မီးဖို ၁၃,၆၉၇ လုံး၊ လောင်စာတောင့် ၁,၁၀၇,၇၇၈ တုံး ဖြန့်ဝေ နိုင်ခဲ့ပါသည်။ သစ်တောထိန်းသိမ်းရေးလုပ်ငန်းတွင် စီးပွားရေးကျွန်းစိုက်ခင်း၊ ရေဝေရေလဲ စိုက်ခင်းနှင့် ကျေးရွာသုံး ထင်းစိုက်ခင်းတို့ကို စိုက်ပျိုးနိုင်ခဲ့ပါသည်။ ပုဂ္ဂလိကပိုင် ရေနံစိမ်းထုတ်လုပ်သည့် တွင်းပေါင်း ၆၅၆ တွင်း တိုးလာခြင်းကြောင့် ထုတ်လုပ်မှုများ တိုးတက်ခဲ့ပါသည်။

အသေးစား၊ အငယ်စားနှင့် အလတ်စား လုပ်ငန်းများမှ ကုန်ပစ္စည်းထုတ်လုပ်မှုများ တိုးတက် လာခြင်း၊ အထည်ချုပ်လုပ်ငန်း၊ သစ်အခြေခံအချောထည်လုပ်ငန်းမှ ကုန်ပစ္စည်းများ ထုတ်လုပ်နိုင်ခဲ့ ပါသည်။ စက်မှုကြီးကြပ်ရေးနှင့် စစ်ဆေးရေးဦးစီးဌာနတွင် မှတ်ပုံတင်ထားသော လုပ်ငန်းဦးရေ စုစုပေါင်း ၃,၆၅၈ ဖြင့် ဆောင်ရွက်လျက်ရှိပါသည်။ မင်းဘူးမြို့နယ်တွင် နေရောင်ခြည်စွမ်းအင်သုံး ဓာတ်အားပေး စက်ရုံ ပထမအဆင့် ၄၀ မဂ္ဂါဝပ်ကို ၂၇.၆.၂၀၁၉ ရက်နေ့မှစ၍ လည်ပတ်နိုင်ခြင်းတို့ကြောင့် လျှပ်စစ် ပိုမို ထုတ်လုပ်သုံးစွဲနိုင်ခဲ့ပါသည်။

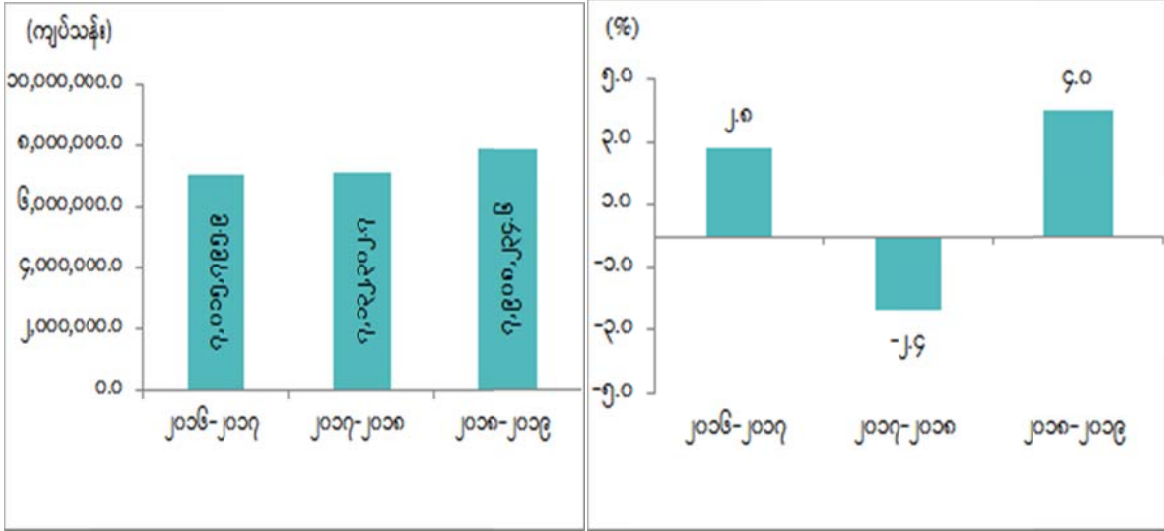
ကြီးအုံကြီးဝ ရေလှောင်တံ၊ မုန်းချောင်းရေလှောင်တံ၏ ရေပိုလွှဲအကြီးစားပြုပြင်ခြင်းနှင့် အကူရေပိုလွှဲ တိုးချဲ့ခြင်းလုပ်ငန်း၊ တာတမံများ တောင့်တင်းခိုင်မာအောင် ပြန်လည်ပြုပြင်ခြင်း လုပ်ငန်းများ ဆောင်ရွက်ခဲ့ပါသည်။ စက်မှုလယ်ယာဦးစီးဌာနမှ Workshop (Steel Structure) (၁)လုံး၊ Rural Seedling Center (၁)လုံး၊ Rural Crop Drying Shed (၁) လုံး ဆောက်လုပ်ခြင်း၊ ကော်ဖီကြိတ်စက် သိုလှောင်ရုံနှင့် ကော်ဖီစေ့သိုလှောင်ရုံတို့ကို ဆောက်လုပ်ခဲ့ပါသည်။ မကွေးပြည်သူ့ဆေးရုံကြီး အဆင့်မြှင့်တင်ခြင်း၊ တိုက်နယ်ဆေးရုံများ၊ ကျေးလက်ကျန်းမာရေးဌာန၊ ဌာနခွဲများနှင့် ဝန်ထမ်းအိမ်ရာများ ဆောက်လုပ်ခြင်း၊ အခြေခံပညာဦးစီးဌာနမှ ကျောင်းဆောက်လုပ်ခြင်းလုပ်ငန်းများ ဆောင်ရွက်ခဲ့ပါသည်။ နေပြည်တော်- တောင်ညို- မြို့သစ်- ကံပြား- မကွေးလမ်း၊ နေပြည်တော် - တောင်ညို - ချောင်းနက်- တောင်တွင်းကြီးလမ်း၊ မကွေးတိုင်းဒေသကြီးမှ ရခိုင်ပြည်နယ်သို့ ရာသီမရွေးသွားလာနိုင်ရန် မင်းဘူး- အမ်းလမ်း ပြုပြင်ခြင်းလုပ်ငန်းများ ဆောင်ရွက်ခဲ့ပါသည်။

ပုဂ္ဂလိကဘဏ်များ၊ I-KBZ အာမခံကုမ္ပဏီနှင့် အသေးစားငွေရေးကြေးရေး လုပ်ငန်းများ တိုးချဲ့ ဖွင့်လှစ်နိုင်ခဲ့ပါသည်။ မြန်မာ့လယ်ယာဖွံ့ဖြိုးရေးဘဏ်၊ သမဝါယမအသင်းများ၊ သမဝါယမဘဏ်များ၊ ပုဂ္ဂလိက အာမခံကုမ္ပဏီ၊ ပုဂ္ဂလိက အသေးစားငွေရေးကြေးရေး လုပ်ငန်းများ၊ စက်မှုဖွံ့ဖြိုးရေးဘဏ်၊ ဆောက်လုပ်ရေးအိမ်ရာနှင့် အခြေခံအဆောက်အအုံဖွံ့ဖြိုးရေးဘဏ်စသည်တို့၏ ဝင်ငွေများနှင့်အတိုးရငွေ များမှာ ၁၀.၂ ရာခိုင်နှုန်း တိုးတက်ခဲ့ပါသည်။

ကလေး-အောင်ပန်း-လွိုင်ကော်ခရီးစဉ်သစ်၊ မကွေး-ဂန့်ဂေါခရီးစဉ်များ တိုးချဲ့ပြေးဆွဲခဲ့သဖြင့် ခရီးသည်နှင့် ကုန်စည်ပို့ဆောင်မှု တိုးတက်ခဲ့ပါသည်။ ခရီးသွားလုပ်ငန်းတွင် ပြည်တွင်းခရီးသွား ဦးရေ ၁၄၇,၀၁၀ ဦးနှင့် နိုင်ငံခြားခရီးသွားဦးရေ ၇,၁၇၆ ဦး ဝင်ရောက်ခဲ့ပါသည်။ သမိုင်းဝင်ဒေသများသို့ ပြည်တွင်းပြည်ပမှ ဧည့်သည်များဝင်ရောက်လာခြင်းကြောင့် ခရီးသွားလာမှု ဖွံ့ဖြိုးတိုးတက်လာခြင်း နှင့်အတူ ဟိုတယ်နှင့်ခရီးသွားလုပ်ငန်း၊ စားသောက်ဆိုင်၊ ရိုးရာလက်မှုပစ္စည်းအရောင်းဆိုင် စသည့် ဝန်ဆောင်မှုလုပ်ငန်းများ တိုးတက်လာခဲ့ပါသည်။

မကွေးတိုင်းဒေသကြီး၏ ၂၀၁၈-၂၀၁၉ ဘဏ္ဍာနှစ်၊ ဒေသန္တရစီမံကိန်းအပေါ် အောက်တိုဘာလမှ စက်တင်ဘာလကုန်(ယာယီ)အထိ အကောင်အထည်ဖော်နိုင်မှုတန်ဖိုးနှင့် တိုးတက်မှုနှုန်းများကို အောက်ပါအတိုင်း ဖော်ပြအပ်ပါသည်-

မကွေးတိုင်းဒေသကြီး၏ နှစ်အလိုက် အောက်တိုဘာလ မှ စက်တင်ဘာလကုန်(ယာယီ)အထိ
 အကောင်အထည်ဖော်နိုင်မှုတန်ဖိုးနှင့် တိုးတက်မှုနှုန်း အခြေအနေ
 ပုံ(၅-၃၂) အကောင်အထည်ဖော်နိုင်မှု (နှစ်အလိုက်ဈေးနှုန်း)
 ပုံ(၅-၃၃) တိုးတက်မှုနှုန်း (ပုံမှန်ဈေးနှုန်း)

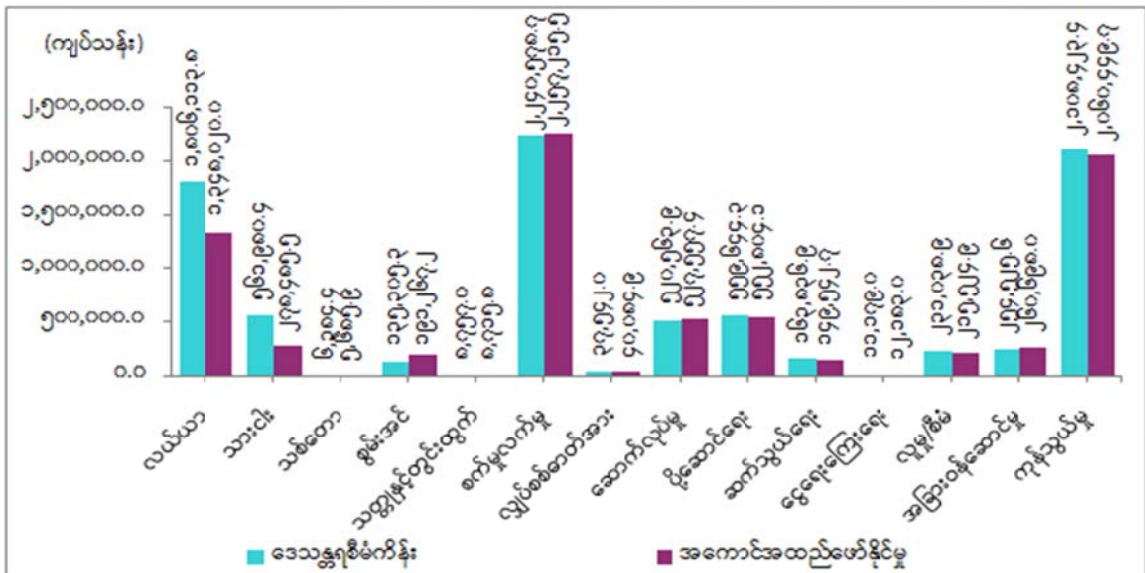


ဇစ်မြစ်။ ပြည်ထောင်စုဝန်ကြီးဌာနများ၊ မကွေးတိုင်းဒေသကြီးစီမံကိန်းဦးစီးရုံး

မကွေးတိုင်းဒေသကြီး၏၂၀၁၈-၂၀၁၉ ဘဏ္ဍာနှစ်၊ ဒေသန္တရစီမံကိန်းအပေါ် အောက်တိုဘာလမှ စက်တင်ဘာလကုန်(ယာယီ)အထိကဏ္ဍအလိုက် အကောင်အထည်ဖော်နိုင်မှုတန်ဖိုး အခြေအနေကို ပုံပြဂရပ်ဖြင့် ဖော်ပြအပ်ပါသည်-

ပုံ(၅-၃၄)

မကွေးတိုင်းဒေသကြီး၏ ၂၀၁၈-၂၀၁၉ဘဏ္ဍာနှစ်၊ ဒေသန္တရစီမံကိန်းအပေါ်
 အောက်တိုဘာလမှ စက်တင်ဘာလကုန်(ယာယီ) အထိ ကဏ္ဍအလိုက် အကောင်အထည်ဖော်နိုင်မှုတန်ဖိုး
 (နှစ်အလိုက်ဈေးနှုန်း)



ဇစ်မြစ်။ ပြည်ထောင်စုဝန်ကြီးဌာနများ၊ မကွေးတိုင်းဒေသကြီးစီမံကိန်းဦးစီးရုံး

ကျေးလက်ဖွံ့ဖြိုးရေးလုပ်ငန်း စီမံချက်အရ နိုင်ငံတော်ထောက်ပံ့ရန်ပုံငွေနှင့် ယူနီဆက်တို ပူးပေါင်း၍ ကျေးရွာ ၁၇၂ ရွာ၏ ကျေးလက်ရေရရှိရေး လုပ်ငန်းများကို ဆောင်ရွက်ခဲ့ပါသည်။ မြို့နယ် ၂၃ မြို့နယ်တွင် မြို့ရေပေးရေးလုပ်ငန်းများ ဆောင်ရွက်ထားပြီး၊ စေတုတ္တရာမြို့နယ်တွင် မုန်းချောင်းရေအား ချောင်းရေတင်စနစ်ဖြင့် ရေရယူသုံးစွဲခြင်းကို ဆောင်ရွက်ခဲ့ပါသည်။ ဒီဇယ်ဖြင့် မီးလင်းသည့် ကျေးရွာ ၁,၂၅၁ ရွာ၊ ရေအားဖြင့် မီးလင်းသည့်ကျေးရွာ ၄၆ ရွာ၊ စပါးခွံမီးစက်ဖြင့် မီးလင်းသည့် ကျေးရွာ ၁၄ ရွာ၊ နေရောင်ခြည်စွမ်းအင်ဖြင့် မီးလင်းသည့်ကျေးရွာ ၄၈၄ ရွာ၊ လျှပ်စစ်ဓာတ်အားဖြင့် မီးလင်းသည့် ကျေးရွာ ၁,၀၁၂ ရွာ မီးလင်းပြီး ဖြစ်ရာ ကျေးရွာစုစုပေါင်း ၄,၇၉၀ ရွာအနက် ၂,၈၀၇ ရွာ မီးလင်းပြီး ဖြစ်သဖြင့် ကျေးရွာစုစုပေါင်း၏ ၅၈.၆ ရာခိုင်နှုန်း မီးလင်းပြီး ဖြစ်ပါသည်။

မန္တလေးတိုင်းဒေသကြီး

မန္တလေးတိုင်းဒေသကြီး၏ ဧရိယာ၊ လူဦးရေနှင့် ၂၀၁၈-၂၀၁၉ ဘဏ္ဍာနှစ်၊ အောက်တိုဘာလမှ စက်တင်ဘာလကုန်(ယာယီ)အထိ ဖြစ်ပေါ်ခဲ့သည့် စီးပွားရေးအခြေအနေများကို အောက်ပါအတိုင်း ဖော်ပြအပ်ပါသည်-

ဇယား(၅-၉)

မန္တလေးတိုင်းဒေသကြီး၏ ဧရိယာ၊ လူဦးရေနှင့် စီးပွားရေး အခြေအနေများ

စဉ်	အကြောင်းအရာ	ရေတွက်ပုံ	၂၀၁၇-၂၀၁၈ ဘဏ္ဍာနှစ်	၂၀၁၈-၂၀၁၉ ဘဏ္ဍာနှစ် (ယာယီ)
၁	ဧရိယာအကျယ်အဝန်း	စတုရန်းမိုင်	၁၁,၉၂၅.၉၅	၁၁,၉၂၅.၉၅
၂	လူဦးရေ	ဦးရေ(ထောင်)	၆,၄၁၉	၆,၄၇၈
၃	စီးပွားရေးအခြေအနေ			
	(က) ဂျီဒီပီ	ကျပ်သန်း	၁၀,၀၄၆,၃၄၃.၀	၁၁,၂၆၆,၂၇၃.၀
	(ခ) ဂျီဒီပီတိုးတက်မှုနှုန်း	ရာခိုင်နှုန်း	၇.၃	၅.၉
	(ဂ) ဂျီဒီပီတွင်ပါဝင်မှု(ရာခိုင်နှုန်း)			
	(၁) လယ်ယာ	ရာခိုင်နှုန်း	၁၈.၃	၁၆.၈
	(၂) စက်မှု	ရာခိုင်နှုန်း	၃၇.၅	၃၈.၂
	(၃) ဝန်ဆောင်မှု	ရာခိုင်နှုန်း	၄၄.၂	၄၅.၀

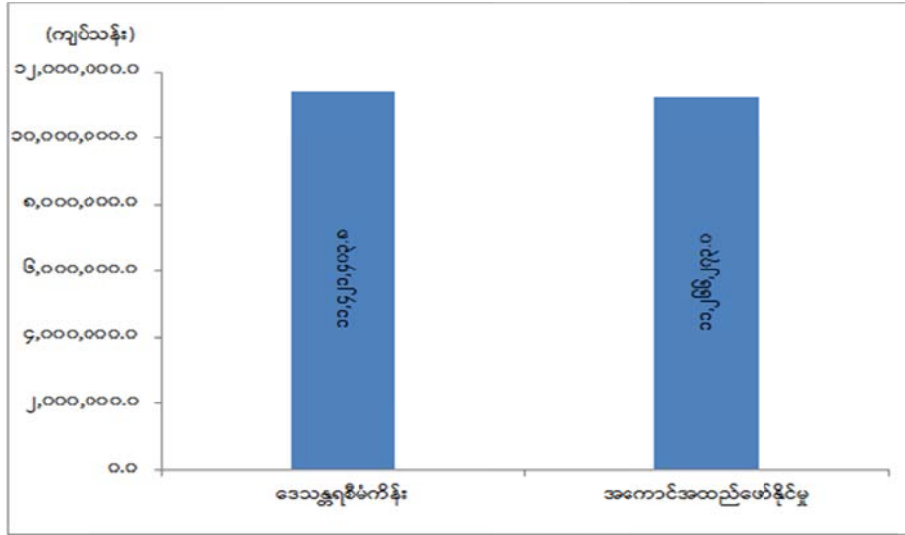
ဇစ်မြစ်။ ပြည်ထောင်စုဝန်ကြီးဌာနများ၊ မန္တလေးတိုင်းဒေသကြီးစီမံကိန်းဦးစီးရုံး

၂၀၁၈-၂၀၁၉ ဘဏ္ဍာနှစ်၊ ဒေသန္တရစီမံကိန်းတွင် မန္တလေးတိုင်းဒေသကြီး၏ စုစုပေါင်းထုတ်လုပ်မှုနှင့် ဝန်ဆောင်မှုတန်ဖိုးကို နှစ်အလိုက်ဈေးနှုန်းများအရ ကျပ် ၁၁,၄၂၁,၄၀၃.၈ သန်း အကောင်အထည်ဖော်ရန်နှင့် ပုံမှန်ဈေးနှုန်းများအရ ၈.၁ ရာခိုင်နှုန်းတိုးတက်ရန် ရည်မှန်းခဲ့ပါသည်။

၂၀၁၈-၂၀၁၉ ဘဏ္ဍာနှစ်၊ အောက်တိုဘာလမှ စက်တင်ဘာလကုန် (ယာယီ)အထိတွင် စုစုပေါင်းထုတ်လုပ်မှုနှင့် ဝန်ဆောင်မှုတန်ဖိုးသည် နှစ်အလိုက်ဈေးနှုန်းများအရကျပ် ၁၁,၂၆၆,၂၇၃.၀ သန်း ရရှိခဲ့သဖြင့် ဒေသန္တရစီမံကိန်းအပေါ် ၉၈.၆ ရာခိုင်နှုန်းအကောင်အထည်ဖော်နိုင်ခဲ့ပြီး ပုံမှန်ဈေးနှုန်းများအရ ၅.၉ ရာခိုင်နှုန်း တိုးတက်ခဲ့ပါသည်။

ပုံ(၅-၃၅)

မန္တလေးတိုင်းဒေသကြီး၏ ၂၀၁၈-၂၀၁၉ ဘဏ္ဍာနှစ်၊ဒေသန္တရစီမံကိန်းအပေါ် အောက်တိုဘာလမှစက်တင်ဘာလကုန်(ယာယီ)အထိအကောင်အထည်ဖော်နိုင်မှုတန်ဖိုး (နှစ်အလိုက်ဈေးနှုန်း)



ဇစ်မြစ်။ ပြည်ထောင်စုဝန်ကြီးဌာနများ၊ မန္တလေးတိုင်းဒေသကြီးစီမံကိန်းဦးစီးရုံး

၂၀၁၈-၂၀၁၉ ဘဏ္ဍာနှစ်တွင် သားငါးကဏ္ဍ၊ စက်မှုလက်မှုကဏ္ဍ၊ ဆောက်လုပ်မှုကဏ္ဍနှင့် ပို့ဆောင်ရေးကဏ္ဍတို့သည် တိုးတက်မှုကို တွန်းအားပေးသည့်ကဏ္ဍများ ဖြစ်ပါသည်။

မွေးမြူရေးနှင့်ကုသရေးဦးစီးဌာနနှင့် နိုင်ငံတကာအဖွဲ့အစည်းများဖြစ်သည့် FAO၊ JICA၊ UNDP၊ KOICA၊ Newzealand စသည့်အဖွဲ့အစည်းများနှင့် ပူးပေါင်း၍ မျိုးမြှင့်တင်ရေးလုပ်ငန်းများ၊ ကူးစက် ရောဂါကာကွယ်ထိန်းချုပ်ရေး လုပ်ငန်းများ၊ ပျားလုပ်ငန်းဌာနအနေဖြင့် တိုးတက်ကောင်းမွန်သော နည်းပညာများဖြန့်ဖြူးပေးခြင်း၊ စိန်တလုံးစိုက်ခင်းများ၊ ကြက်သွန်နီစိုက်ခင်းများ၊ နဂါးမောက် စိုက်ခင်း များတွင် ပျားများဖြင့် ဝတ်မှုန်ကူးပေးခြင်းတို့ကို ဆောင်ရွက်ပေးခဲ့ပါသည်။

ပဝတ္တိမျိုးဆက်ဆောင်ရွက်ခြင်း၊ ပေါင်းသင်ရှင်းလင်းခြင်း၊ သဘာဝတောတန်ဖိုးမြှင့်စိုက်ပျိုးခြင်း၊ သစ်တောစိုက်ခင်းတည်ထောင်ခြင်း၊ သီးနှံသစ်တောရောနှောစိုက်ပျိုးခြင်း၊ စီးပွားရေးစိုက်ခင်းဟောင်းများ ပြန်လည်ပြုစုထိန်းသိမ်းခြင်းနှင့် လူထုဖြန့်ပျိုးပင်ဖြန့်ဝေစိုက်ပျိုးခြင်းတို့ကို ဆောင်ရွက်ခဲ့ပါသည်။

MSME ဖွံ့ဖြိုးတိုးတက်ရေး၊ သတင်းအချက်အလက်နှင့် နည်းပညာများ မျှဝေပူးပေါင်း လုပ်ကိုင်ပြီး ယှဉ်ပြိုင်နိုင်စွမ်း မြှင့်တင်နိုင်ရေးတို့အတွက် MSME Member များအား ဒေသတူ၊ လုပ်ငန်းအမျိုးအစားတူ သည့် MSME Cluster များအဖြစ် ဖွဲ့စည်းခြင်း၊ တိုင်းဒေသကြီးအတွင်းရှိ MSME လုပ်ငန်းများအား MSME Member Card ၁,၁၄၇ ဦးအားထုတ်ပေးခဲ့ခြင်း၊ အသေးစား၊ အလတ်စားစက်မှုလုပ်ငန်းရှင်ဦးရေ ၅၀ ဦး အားဘဏ်ချေးငွေများကို ထုတ်ချေးပေးခဲ့ခြင်း စသည်တို့ကိုဆောင်ရွက်ခဲ့ပါသည်။ စက်မှုဇုန်များနှင့် ဇုန်ပြင်ပများတွင် ပုဂ္ဂလိကစက်မှုလုပ်ငန်း ၁၈ ခု တိုးချဲ့ရင်းနှီးမြှုပ်နှံလာခြင်း၊ ပြည်ပဝယ်လိုအားကြောင့်

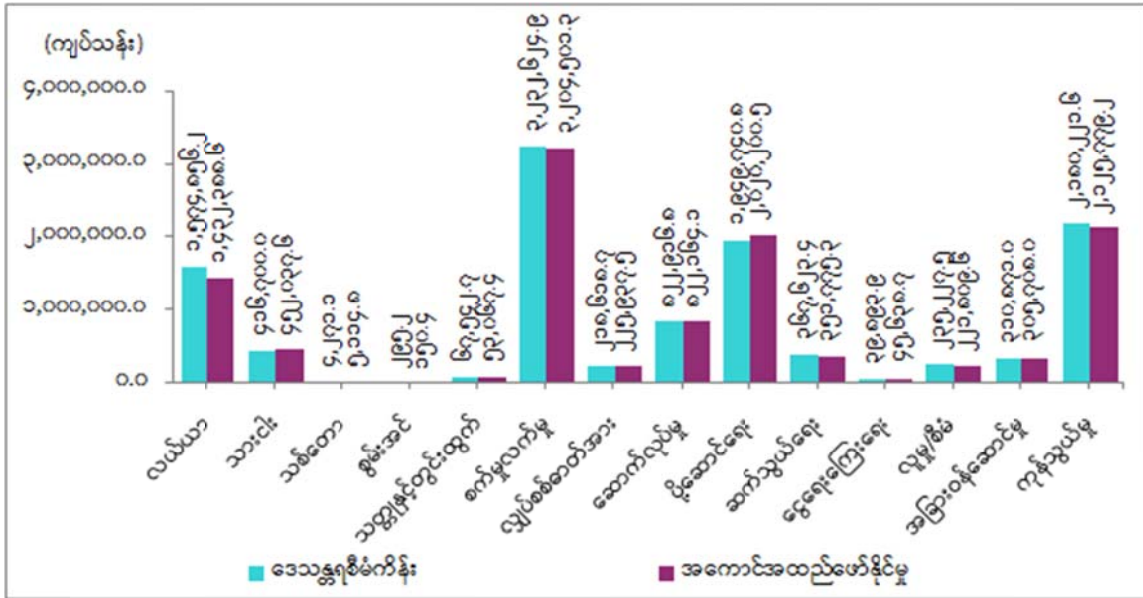
ကုန်ချောထုတ်လုပ်မှု လုပ်ငန်းများ ပိုမိုလုပ်ကိုင်လာခြင်း၊ အသေးစား၊ အလတ်စား စက်မှုလုပ်ငန်းများ ပိုမိုဖွံ့ဖြိုးတိုးတက်လာခြင်းတို့ကြောင့် ထုတ်လုပ်မှုများ တိုးတက်ခဲ့ပါသည်။

ကျောက်ဆည်မြို့နယ်ရှိ ဘဲလင်းဓာတ်အားခွဲရုံအတွင်း သဘာဝဓာတ်ငွေ့ အင်ဂျင်သုံး ၁၄၅ မဂ္ဂါဝပ် Rental ဓာတ်အားပေးစက်ရုံစီမံကိန်းကို ၂၀၁၉ ခုနှစ်၊ ဧပြီလ ၉ ရက်နေ့မှစ၍ စီးပွားဖြစ် စတင်လည်ပတ် ခဲ့ပါသည်။ JICA ချေးငွေဖြင့် ၃၃/၁၁ ကေဗွီ၊ ၁၀ အမ်ဗွီအေ ညောင်မြင့်ဓာတ်အားခွဲရုံ ၁ ရုံ၊ စွယ်တော်ဓာတ် အားခွဲရုံ ၁ ရုံနှင့် စက်မှုဇုန်ဓာတ်အားခွဲရုံ ၁ ရုံ၊ စုစုပေါင်းဓာတ်အားခွဲရုံ ၃ ရုံ တည်ဆောက်ခဲ့ပါသည်။ ကမ္ဘာ့ဘဏ်ချေးငွေဖြင့် အမျိုးသား လျှပ်စစ်ဓာတ်အား ရရှိရေးစီမံကိန်း (NEP) ကို အကောင်အထည်ဖော် လျက်ရှိရာ တိုင်းဒေသကြီးအတွင်း ကျေးရွာပေါင်း ၃၉၀ ရွာ၌ လျှပ်စစ် ဓာတ်အားရရှိရေးအတွက် ၁၁ ကေဗွီဓာတ်အားလိုင်း တည်ဆောက်ခြင်း ၄၂၁.၃၉၆ မိုင်၊ ၁၁/၀.၄ ကေဗွီ ထရန်စဖော်မာ ၄၀၁ လုံး တည်ဆောက်ခြင်း၊ ဓာတ်အားခွဲရုံအသစ် တည်ဆောက်ခြင်း၊ ဝန်အားတိုးမြှင့်ခြင်းနှင့် အစားထိုးပြုပြင်ခြင်း များကို ဆောင်ရွက်ခဲ့ပါသည်။

နိုင်ငံ့ဝန်ထမ်းအငှားအိမ်ရာစီမံကိန်း၊ ဆေးတက္ကသိုလ်(မန္တလေး) ကျောင်းသား/သူ (၄၀၀) ဆံ့ Lecturer Theater စာသင်ဆောင်နှင့် ဘက်စုံသုံးခန်းမ RC (၄) ထပ်ဆောင် ဆောက်လုပ်ခြင်းနှင့် အခြား ဆက်စပ်လုပ်ငန်းများ၊ သူနာပြုသင်တန်းကျောင်း(၅)ထပ်ခန်းမ၊ စာကြည့်တိုက်၊ လက်တွေ့ခန်း၊ သရုပ်ပြ ခန်းနှင့် ဆက်စပ်လုပ်ငန်းများ၊ သူနာပြုတက္ကသိုလ် စာသင်ဆောင်တို့ကို ဆောက်လုပ်ခဲ့ပါသည်။ JICA အစီအစဉ်ဖြင့် မန္တလေးမြို့တော် ရေပေးဝေရေးစနစ် အဆင့်မြှင့်တင်မှု စီမံကိန်းများ၊ လမ်းနှင့်တံတားများ ဆောက်လုပ်ခြင်း၊ ပြင်ဆင်ခြင်း၊ ဆည်မြောင်းတာဝန်များ ပြင်ဆင်ထိန်းသိမ်းခြင်း၊ ပုဂ္ဂလိကအခန်းတွင် Oriental Highway Co.Ltd မှ BOT စနစ်ဖြင့် ပြင်ဦးလွင်-မန္တလေး (၄) လမ်းသွားတိုးချဲ့ခြင်း၊ မင်္ဂလာ မန္တလေးစီမံကိန်း၊ နန်းဦးလွင်အိမ်ရာ၊ Mandalay City Apartment Complex တန်ဖိုးသင့်အိမ်ရာ တည်ဆောက်ခြင်း၊ စည်ပင်သာယာရေးနှင့် ပုဂ္ဂလိကပူးပေါင်း၍ ကိုယ်ထူကိုယ်ထလမ်းများအား ကတ္တရာခင်းခြင်း၊ နိုင်လွန်ကတ္တရာလမ်းအဖြစ် အဆင့်မြှင့်တင်ခြင်းတို့ကို ဆောင်ရွက်ခဲ့ပါသည်။

ဂျပန်နိုင်ငံအထောက်အပံ့ဖြင့် မန္တလေးဆိပ်ကမ်းဖွံ့ဖြိုးတိုးတက်ရေးကို ဆက်လက် ဆောင်ရွက် လျက်ရှိပါသည်။ ရေကြောင်းပို့ဆောင်ရေးတွင် အကောင်အထည်ဖော်မှု လျော့နည်းခဲ့သော်လည်း၊ ကုန်စည်ပို့ဆောင်ရာတွင် ရထားပို့ဆောင်ရေးကို အသုံးပြုခြင်း၊ မော်တော်ယာဉ်ဖြင့် ပို့ဆောင်မှုပိုမို မြင့်မား လာခြင်း၊ ပုဂ္ဂလိကမော်တော်ယာဉ် (Express) လိုင်းများဖြင့် ရုံး/ကျောင်းပိတ်ရက်ကာလများတွင် ဘုရားဖူးခရီးနှင့် ပြည်တွင်းခရီးသွားလာမှု ပိုမိုများပြားလာခြင်း၊ မြို့တွင်းသွား သုံးဘီးယာဉ်များ ပိုမို များပြားလာခြင်း၊ လျှပ်စစ်စက်ဘီး ငှားရမ်းလည်ပတ်မှု တိုးမြှင့်လာခြင်းတို့ကြောင့် ပို့ဆောင်ရေးကဏ္ဍ တိုးတက်ခဲ့ပါသည်။

မန္တလေးတိုင်းဒေသကြီး၏ ၂၀၁၈-၂၀၁၉ ဘဏ္ဍာနှစ် ဒေသန္တရစီမံကိန်းအပေါ် အောက်တိုဘာလ မှ စက်တင်ဘာလကုန်(ယာယီ) အထိကဏ္ဍအလိုက်အကောင်အထည်ဖော်နိုင်မှုတန်ဖိုး (နှစ်အလိုက်ဈေးနှုန်း)



ဇစ်မြစ်။ ပြည်ထောင်စုဝန်ကြီးဌာနများ၊ မန္တလေးတိုင်းဒေသကြီးစီမံကိန်းဦးစီးရုံး

မန္တလေးမြို့အား Smart City ဖြစ်နေစေရန်နှင့် ကုန်ထုတ်လုပ်မှုနှင့် ဝန်ဆောင်မှုများ အစဉ်ဖွံ့ဖြိုး တိုးတက်နေစေရန် လိုအပ်သော လူ့စွမ်းအားအရင်းအမြစ်များ ရင်းနှီးမြှုပ်နှံမှုများကို ဦးစားပေး အစီအစဉ် ဖြင့် ဒေသနှင့်ပြည်သူလိုအပ်ချက်များနှင့်အညီ ဟန်ချက်ညီစွာ ဆောင်ရွက်နိုင်ခဲ့ပါသည်။

မန္တလေးတိုင်းဒေသကြီးတွင် ခရီးသွားဧည့်သည်များအား ဆွဲဆောင်မှုကောင်းသောနေရာ များစွာ ရှိသည့်အတွက် ပြည်တွင်းခရီးသွားဦးရေ ၁.၁၄ သန်း ကျော်နှင့် ပြည်ပခရီးသွားဦးရေ ၁.၀၁ သန်း ကျော် ဝင်ရောက်ခဲ့ပါသဖြင့်ခရီးသွားဝန်ဆောင်မှုကို တိုးတက်စေသည့်အပြင် ဟိုတယ်၊ တည်းခိုခန်း၊ စားသောက် ဆိုင် လုပ်ငန်းများ၊ နိုင်ငံခြားဧည့်ကြို/စကားပြန် လုပ်ငန်းများ၏ ဝင်ငွေများတိုးတက်ခဲ့ပါသည်။

မွန်ပြည်နယ်

မွန်ပြည်နယ်၏ ဧရိယာ၊ လူဦးရေနှင့် ၂၀၁၈-၂၀၁၉ ဘဏ္ဍာနှစ်၊ အောက်တိုဘာလမှ စက်တင်ဘာလကုန် (ယာယီ) အထိ ဖြစ်ပေါ်ခဲ့သည့် စီးပွားရေးအခြေအနေများကို အောက်ပါအတိုင်း ဖော်ပြအပ်ပါသည်-

ဇယား(၅-၁၀)

မွန်ပြည်နယ်၏ ဧရိယာ၊ လူဦးရေနှင့် စီးပွားရေး အခြေအနေများ

စဉ်	အကြောင်းအရာ	ရေတွက်ပုံ	၂၀၁၇-၂၀၁၈ ဘဏ္ဍာနှစ်	၂၀၁၈-၂၀၁၉ ဘဏ္ဍာနှစ် (ယာယီ)
၁	ဧရိယာအကျယ်အဝန်း	စတုရန်းမိုင်	၄,၇၄၇.၇၆	၄,၇၄၇.၇၆
၂	လူဦးရေ	ဦးရေ(ထောင်)	၂၀၀၆	၁၉၉၅
၃	စီးပွားရေးအခြေအနေ			
	(က) ဂျီဒီပီ	ကျပ်သန်း	၃,၇၆၁,၂၄၇.၇	၄,၂၅၀,၇၆၇.၈
	(ခ) ဂျီဒီပီတိုးတက်မှုနှုန်း	ရာခိုင်နှုန်း	၅.၅	၈.၃
	(ဂ) ဂျီဒီပီတွင်ပါဝင်မှု(%)			
	(၁) လယ်ယာ	ရာခိုင်နှုန်း	၂၇.၆	၂၅.၈
	(၂) စက်မှု	ရာခိုင်နှုန်း	၃၂.၂	၃၃.၁
	(၃) ဝန်ဆောင်မှု	ရာခိုင်နှုန်း	၄၀.၂	၄၁.၁

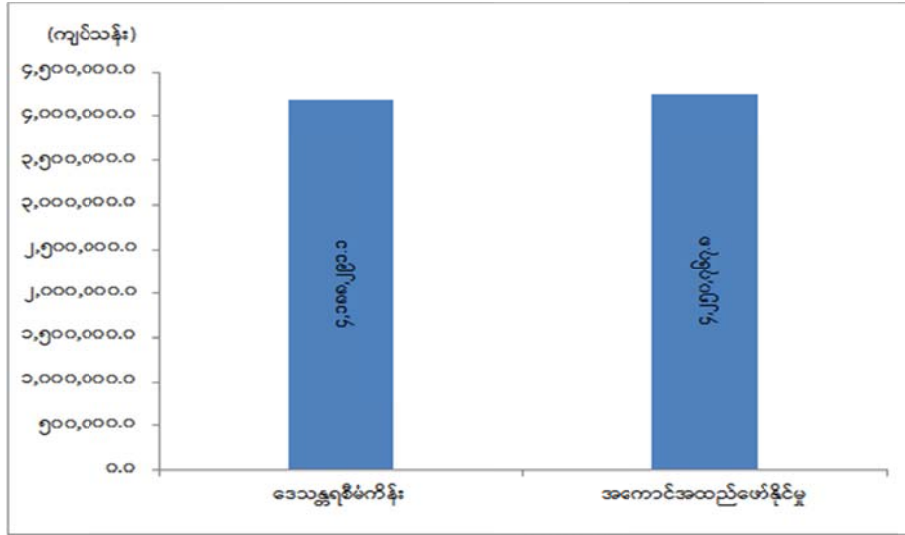
စာစ်မြစ်။ ပြည်ထောင်စုဝန်ကြီးဌာနများ၊ မွန်ပြည်နယ်စီမံကိန်းဦးစီးရုံး

၂၀၁၈-၂၀၁၉ ဘဏ္ဍာနှစ်၊ ဒေသန္တရစီမံကိန်းတွင် မွန်ပြည်နယ်၏ စုစုပေါင်းထုတ်လုပ်မှုနှင့် ဝန်ဆောင်မှု တန်ဖိုးကို နှစ်အလိုက်ဈေးနှုန်းများအရ ကျပ် ၄,၁၈၈,၂၉၁.၁ သန်း အကောင်အထည်ဖော်ရန် နှင့် ပုံမှန်ဈေးနှုန်း များအရ ၆.၆ ရာခိုင်နှုန်းတိုးတက်ရန် ရည်မှန်းခဲ့ပါသည်။

၂၀၁၈-၂၀၁၉ ဘဏ္ဍာနှစ်၊ အောက်တိုဘာလမှ စက်တင်ဘာလကုန် (ယာယီ) အထိတွင် စုစုပေါင်း ထုတ်လုပ်မှုနှင့် ဝန်ဆောင်မှုတန်ဖိုးသည် နှစ်အလိုက်ဈေးနှုန်းများအရ ကျပ် ၄,၂၅၀,၇၆၇.၈ သန်း ရရှိခဲ့ သဖြင့် ဒေသန္တရစီမံကိန်းအပေါ် ၁၀၁.၅ ရာခိုင်နှုန်း အကောင်အထည်ဖော်နိုင်ခဲ့ပြီး ပုံမှန်ဈေးနှုန်းများအရ ၈.၃ ရာခိုင်နှုန်းတိုးတက်ခဲ့ပါသည်။

ပုံ(၅-၃၉)

မွန်ပြည်နယ်၏ ၂၀၁၈-၂၀၁၉ ဘဏ္ဍာနှစ်၊ ဒေသန္တရစီမံကိန်းအပေါ် အောက်တိုဘာလမှစက်တင်ဘာလကုန်(ယာယီ)အထိအကောင်အထည်ဖော်နိုင်မှုတန်ဖိုး (နှစ်အလိုက်ဈေးနှုန်း)



ခေတ်မြစ်။ ပြည်ထောင်စုဝန်ကြီးဌာနများ၊ မွန်ပြည်နယ်စီမံကိန်းဦးစီးရုံး

၂၀၁၈-၂၀၁၉ ဘဏ္ဍာနှစ်တွင် လယ်ယာကဏ္ဍ၊ စက်မှုလက်မှုကဏ္ဍ၊ ဆောက်လုပ်မှုကဏ္ဍ၊ ပို့ဆောင်ရေးကဏ္ဍနှင့် အခြားဝန်ဆောင်မှုကဏ္ဍတို့သည် အခြားကဏ္ဍတို့ထက် ပိုမိုအကောင်အထည်ဖော်နိုင်ခဲ့ပါသည်။

ရော်ဘာစိုက်ပျိုးထုတ်လုပ်မှုတွင် ရော်ဘာပင်အိုများနေရာတွင် အထွက်ကောင်းမျိုးသန့်ပင်များကို အစားထိုး ပြန်လည်စိုက်ပျိုးထားခဲ့ရာ ပင်ပျိုများအဖြစ်သို့ ရောက်ရှိပြီး အထွက်တိုးတက်ခဲ့ပါသည်။ ဈေးကွက်ဝယ်လိုအားကြောင့် မတ်ပဲ၊ ပဲတီစိမ်း၊ နှမ်းနှင့် နေကြာ စသည့် သီးနှံများ ပိုမို စိုက်ပျိုးပြီး အထွက်တိုးတက်ခဲ့ပါသည်။ စပါးနှင့်ပဲမျိုးစုံတို့အတွက် စိုက်ပျိုးစရိတ်ချေးငွေများ ကျပ်သန်း ၄၈,၉၂၀.၃၅ ထုတ်ချေးပေးခြင်း၊ အသေးစား ငွေရေးကြေးရေး အဖွဲ့အစည်း ၁၈ ဖွဲ့က ပြည်နယ်အတွင်းမြို့နယ်၊ ရပ်ကွက်၊ ကျေးရွာအုပ်စုနှင့် ကျေးရွာများတွင် ချေးငွေ များထုတ်ချေးခြင်းလုပ်ငန်းတို့ကို ဆောင်ရွက်လျက်ရှိပါသည်။ ဆည်မြောင်းနှင့် ရေအရင်းအမြစ်အသုံးချရေးဦးစီးဌာနက ပြည်နယ်အတွင်းရှိ ဆည်မြောင်းတာဝန် ပြုပြင်ခြင်းလုပ်ငန်းများ ၃၃ ခုဆောင်ရွက်ပေးခဲ့ပါသည်။

မြစ်စိမ်းရောင်(အသားကဏ္ဍ) ကျေးရွာဆောင်ရွက်မှုအနေဖြင့် ဒေသမျိုးရင်းနွား ၇၁ ကောင် နှင့် ဝက် ၁၆ ကောင် ဖြန့်ဖြူးပေးခြင်း၊ နို့ပေါင်းစက်အခြေပြုမြို့နယ်များတွင် မျိုးကောင်းမျိုးသန့်နို့စားနွားမ ကောင်ရေ ၃၀ နှင့် ဆိတ်ကောင်ရေ ၃၀၀ ဖြန့်ဖြူးခြင်းတို့ကို ဆောင်ရွက်ခဲ့ပါသည်။

ခရစ်ရာဘာနှင့် ရေထွက်ပစ္စည်းများကို ကုန်ချောထုတ်လုပ်ပြီး နိုင်ငံခြားသို့ တင်ပို့ရောင်းချခြင်း လုပ်ငန်းများ ဆောင်ရွက်လျက်ရှိပါသည်။ ဇန်ပင်ပထတ်လပ်မများအနေဖြင့် တည်ဆောက်ရေး လုပ်ငန်း

သုံးပစ္စည်းများ ဖြစ်သော လက်အုတ်/စက်အုတ်၊ ဘိလပ်မြေ၊ အိမ်တိုင်ကွန်ကရစ်ဖိနပ်၊ ဝါးနှင့်ဆက်နွယ်သည့် ပစ္စည်းများ ထုတ်လုပ်သည့်လုပ်ငန်းတို့မှ ဝင်ငွေများ တိုးတက်ရရှိခဲ့ပါသည်။ အသေးစား၊ အငယ်စား၊ အလတ်စားနှင့် အကြီးစားစီးပွားရေးလုပ်ငန်းများ ဖွံ့ဖြိုးတိုးတက်ရေးအတွက် နိုင်ငံတော်မှ တွန်းအားပေးဆောင်ရွက်ခဲ့ သဖြင့် ကုန်စည်ပြပွဲများ/ပြိုင်ပွဲများ ကျင်းပနိုင်ပြီး နည်းပညာရရှိရေး၊ ငွေကြေးအရင်းအနှီးရရှိရေး၊ ဒေသတွင်း ကုန်ထုတ်လုပ်သူများနှင့် ရောင်းဝယ်သူများအကြား ချိတ်ဆက်မှုများ ပိုမိုရရှိလာခဲ့ပါသည်။

လျှပ်စစ်ဓာတ်အား ပို့လွှတ်ရေးနှင့် ကွပ်ကဲရေးဦးစီးဌာနက မော်လမြိုင်-မြဝတီဓာတ်အားလိုင်းဆောက်လုပ်ခြင်း၊ လျှပ်စစ်ဓာတ်အားဖြန့်ဖြူးရေးလုပ်ငန်းက မြို့နယ်များတွင် ဓာတ်အားလိုင်းနှင့် ခွဲရုံ ၆၀ ရုံ တို့ကို တည်ဆောက်နိုင်ခဲ့ပါသည်။ ထရန်စဖော်မာများအား မြို့နယ်များအလိုက် တိုးချဲ့တပ်ဆင်ခြင်း၊ 11 KVA လိုင်းဖီဒါအသစ်များ တိုးချဲ့တည်ဆောက်ခြင်း၊ 11 KVA ကောင်းကင်ဓာတ်အားလိုင်းများအား ၁၀ မီတာ ကွန်ကရစ်တိုင်များဖြင့် အစားထိုးတည်ဆောက်ခြင်း၊ ဆွေးမြေ့တိုင်များအား ကွန်ကရစ်တိုင်များဖြင့် လည်းကောင်း၊ စံချိန်စံညွှန်းမမီသောကြိုးများအား Insulated Cable ဖြင့်လည်းကောင်း အစားထိုးလဲလှယ်ခြင်းများ ဆောင်ရွက်ပေးခြင်းတို့ကြောင့် မီးမရရှိသေးသော ကျေးလက်ဒေသများအထိ မီးလင်းနိုင်ခဲ့ပါသည်။ ကျေးရွာမီးလင်းရေးလုပ်ငန်းများကို ကျေးရွာ ၂၇၀ ရွာတွင် ဆောင်ရွက်နိုင်ခဲ့ပါသည်။

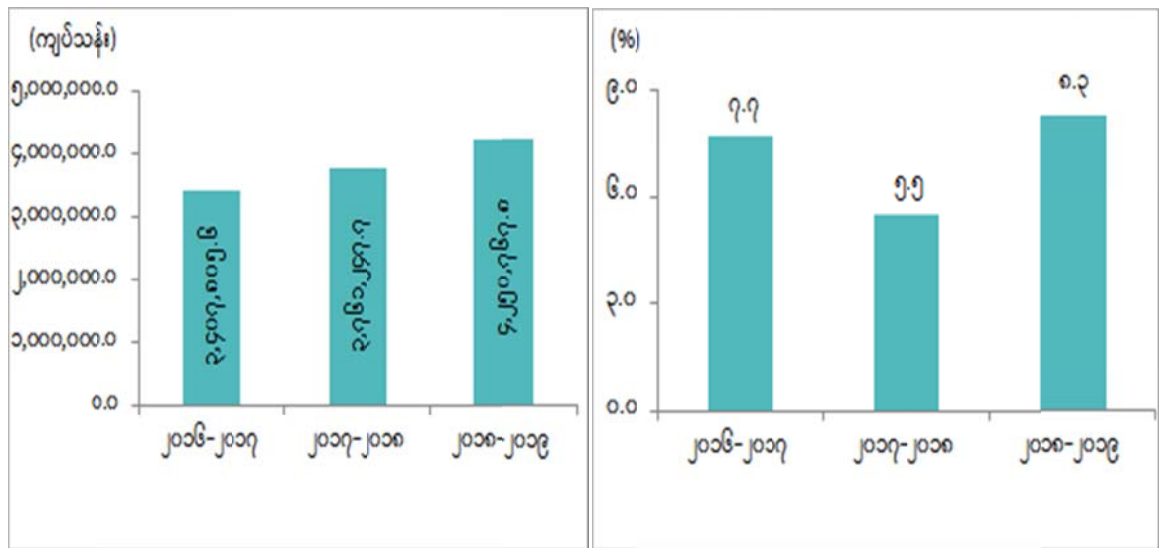
ဆောက်လုပ်မှုကဏ္ဍအနေဖြင့် လမ်းဦးစီးဌာနက မုဒုံ- မြဝတီလမ်း၊ တရနာ-ဘုရားကုန်းလမ်း၊ ကလွီ-ရွာလွတ်-ချောင်းဆုံ-နတ်မှော်လမ်း၊ ချောင်းဆုံ-သက္ကော-မုဒုံ - ဒေါင်းဥလမ်း၊ ရန်ကုန် - မော်လမြိုင် - ရေး-ထားဝယ် - မြိတ်လမ်း၊ သံဖြူဇရပ် -ကျိုက္ခမိလမ်း၊ ကျိုက်ထို - ကင်မွန်းစခန်းလမ်း၊ သဲဖြူချောင်း - တောင်စွန်းလမ်း၊သိမ်ဆိပ် -ဝီယော် - လေးကေလမ်း၊ ဘီးလင်း-ဇုတ်သုတ်-ဝင်းက-ယက္ကန်းသည်မ-ကျိုက်ထိုလမ်း၊ တောင်ငူ(အလည်မြောင်)-ကျောက်ကြီး-စစ်တောင်း-သိမ်ဇရပ်လမ်း၊ နတ်ကြီး - မဲနသန် - မြစ်ကျိုးလမ်း၊ ဖြူဘ-သဲအိမ်-မုတ္တမလမ်းစသည့် လမ်း/တံတားများ ဆောက်လုပ်ပြုပြင်ခြင်း၊ တံတားဦးစီးဌာနက စံပယ်ဂူတံတားတည်ဆောက်ခြင်းလုပ်ငန်းများ၊ ဆည်မြောင်းဦးစီးဌာနက ပြည်နယ်အတွင်းရှိ ဆည်မြောင်းတာဝန်များ ပြုပြင်ထိန်းသိမ်းခြင်းနှင့် ချောင်းတူးမြောင်းတူးလုပ်ငန်းများစသည်တို့ကို တည်ဆောက်အကောင်အထည်ဖော် ဆောင်ရွက်ခဲ့ပါသည်။ မော်လမြိုင်ကျိုက်သလ္လံဘုရားကုန်းတော် ပြန်လည်ပြုပြင်ခြင်း၊ မဟာမြတ်မုနိဘုရားကုန်းတော်သို့ ဓါတ်လှေကား တပ်ဆင်ခြင်း၊ Neo More အားကစားကွင်းကစားစရာနေရာများ ထပ်မံတိုးချဲ့ခြင်း၊ မော်လမြိုင်စက်ရုံစုတွင် ကွန်ကရစ်ဖျော်စက်ရုံဆောက်လုပ်ခြင်းတို့ကို အကောင်အထည်ဖော်နိုင်ခဲ့ပါသည်။ ထို့အပြင် UNDP အစီအစဉ်ဖြင့် ဘီးလင်း၊ ကျိုက်ထိုမြို့နယ်နှင့် ပေါင်မြို့နယ်တို့တွင် ကျောင်းဆောင်သစ်နှင့် အိမ်သာများ တည်ဆောက်ခြင်း၊ စာရေးခုံနှင့် ထိုင်ခုံများ ဝယ်ယူပေးခြင်း၊ ကျေးရွာချင်းဆက်လမ်းများ အဆင့်မြှင့်တင်

ပေးခြင်း၊ ကျေးလက်တံတားများ တည်ဆောက်ပေးခြင်း၊ လျှပ်စစ်ခွဲရုံနှင့် ဓာတ်အားလိုင်းများ တည်ဆောက်ပေးခြင်း စသည့် ဒေသဖွံ့ဖြိုးရေးလုပ်ငန်းများ ဆောင်ရွက်ခဲ့ပါသည်။

လမ်းပန်းဆက်သွယ်ရေး ကောင်းမွန်လာသည်နှင့်အမျှ ကျိုက်ထီးရိုးဘုရား၊ ဘီးလင်းမဲလံ ဆံတော်ရှင်၊ သထုံမြသပိတ်ဘုရား၊ မုဒုံဝင်းစိန်တောရ၊ သံဖြူဇရပ်မြို့နယ်ရှိ သေမင်းတမန် ရထားလမ်း ပြတိုက်၊ ကျိုက္ခမိ-စက်စဲကမ်းခြေ၊ ရေးမြို့နယ် လမိုင်းကော့ဒွတ်ကမ်းခြေ၊ ခေါဇရိုကဗျာဝ ကမ်းခြေ စသည့်နေရာများသို့ ခရီးသွားများလာရောက် လည်ပတ်မှုများပြားခဲ့ပါသည်။ ခရီးသွားဦးရေ အနေဖြင့် ပြည်တွင်းခရီးသွား ၂၃၉,၅၂၀ ဦးနှင့် ပြည်ပခရီးသွား ၉၉,၀၀၉ ဦးတို့ လာရောက်လည်ပတ်ခဲ့ပြီး စုစုပေါင်းခရီးသွားဦးရေမှာ ယခင်နှစ်ထက် ၁.၁ သိန်းကျော် တိုးတက်ခဲ့ခြင်းကြောင့် ခရီးသွားလုပ်ငန်းနှင့် ဆက်စပ်သော လုပ်ငန်းများဖြစ်သည့် ဟိုတယ်၊ တည်းခိုခန်းနှင့် စားသောက်ဆိုင်များလည်း ဝင်ငွေများ တိုးတက်ရရှိခဲ့ပါသည်။

မွန်ပြည်နယ်၏ ၂၀၁၈-၂၀၁၉ ဘဏ္ဍာနှစ်၊ ဒေသန္တရစီမံကိန်းအပေါ် အောက်တိုဘာလမှ စက်တင်ဘာလကုန် (ယာယီ)အထိ အကောင်အထည်ဖော်နိုင်မှုတန်ဖိုးနှင့် တိုးတက်မှုနှုန်းများကို အောက်ပါ အတိုင်း ဖော်ပြအပ်ပါသည်-

**မွန်ပြည်နယ်၏နှစ်အလိုက်အောက်တိုဘာလမှစက်တင်ဘာလကုန်(ယာယီ)အထိ
အကောင်အထည်ဖော်နိုင်မှုတန်ဖိုးနှင့် တိုးတက်မှုနှုန်းအခြေအနေ
ပုံ(၅-၄၀) အကောင်အထည်ဖော်နိုင်မှု (နှစ်အလိုက်ဈေးနှုန်း)
ပုံ(၅-၄၁) တိုးတက်မှုနှုန်း (ပုံမှန်ဈေးနှုန်း)**

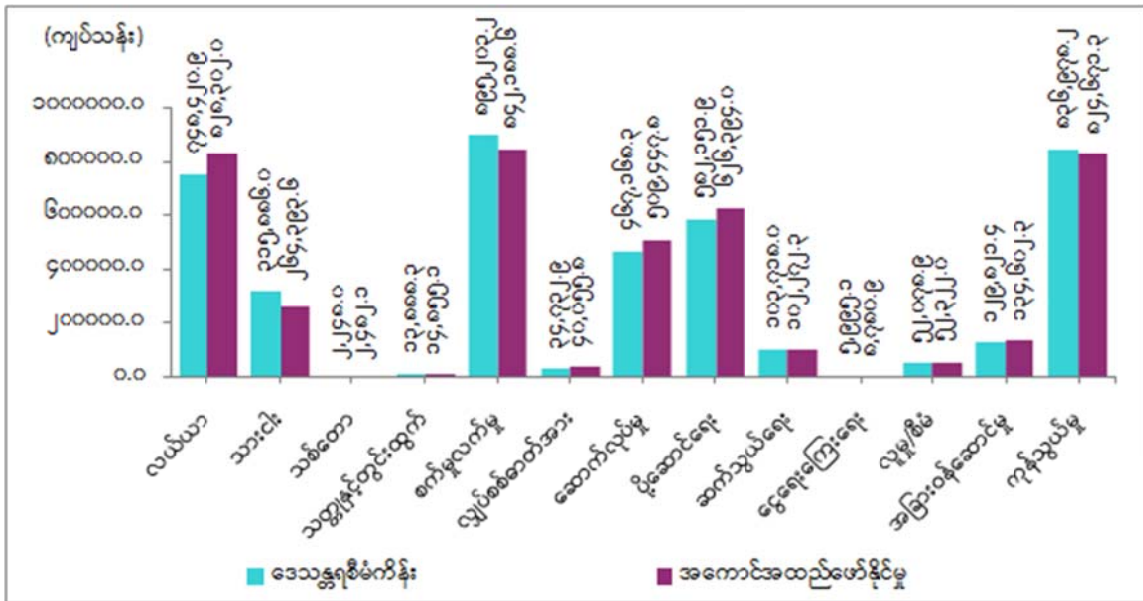


ဇစ်မြစ်။ ပြည်ထောင်စုဝန်ကြီးဌာနများ၊ မွန်ပြည်နယ်စီမံကိန်းဦးစီးရုံး

မွန်ပြည်နယ်၏ ၂၀၁၈-၂၀၁၉ ဘဏ္ဍာနှစ်၊ ဒေသန္တရစီမံကိန်းအပေါ် အောက်တိုဘာလမှ စက်တင်ဘာလကုန်(ယာယီ)အထိ ကဏ္ဍအလိုက် အကောင်အထည်ဖော်နိုင်မှုတန်ဖိုး အခြေအနေကို ပုံပြဂရပ်ဖြင့် ဖော်ပြအပ်ပါသည်-

ပုံ(၅-၄၂)

မွန်ပြည်နယ်၏ ၂၀၁၈-၂၀၁၉ဘဏ္ဍာနှစ်၊ ဒေသန္တရစီမံကိန်းအပေါ် အောက်တိုဘာလမှစက်တင်ဘာလကုန်(ယာယီ)အထိကဏ္ဍအလိုက် အကောင်အထည်ဖော်နိုင်မှုတန်ဖိုး (နှစ်အလိုက်ဈေးနှုန်း)



ခေါ်မြစ်။ ပြည်ထောင်စုဝန်ကြီးဌာနများ၊ မွန်ပြည်နယ်စီမံကိန်းဦးစီးရုံး

ပြည်သူများသွားလာမှု လွယ်ကူစေရေးအတွက် လမ်းများတိုးတက်ကောင်းမွန်အောင် ပြုပြင်ခြင်း၊ ဆိပ်ကမ်းဖွံ့ဖြိုးရေးလုပ်ငန်းများ၊ အထောက်အကူပြု အဆောက်အအုံများ၊ ရေလမ်းကြောင်းသောင်တူးဖော်ခြင်းနှင့် ဆိပ်ကမ်းနယ်မြေအတွင်းသို့ဘေးအန္တရာယ် ကင်းရှင်းစွာဝင်/ထွက် သွားလာနိုင်ရေးအတွက် ဖော်ယာများပြောင်းရွှေ့ခြင်း၊ ရေကြောင်းတိုင်းတာမှုများနှင့် အခြားလုပ်ငန်းများကို အကောင်အထည်ဖော်ဆောင်ရွက်ခဲ့ပါသည်။

ရခိုင်ပြည်နယ်

ရခိုင်ပြည်နယ်၏ ဧရိယာ၊ လူဦးရေနှင့် ၂၀၁၈-၂၀၁၉ ဘဏ္ဍာနှစ်၊ အောက်တိုဘာလမှ စက်တင်ဘာလကုန်(ယာယီ)အထိ ဖြစ်ပေါ်ခဲ့သည့် စီးပွားရေး အခြေအနေများကို အောက်ပါအတိုင်း ဖော်ပြအပ်ပါသည်-

ဇယား(၅-၁၁)

ရခိုင်ပြည်နယ်၏ ဧရိယာ၊ လူဦးရေနှင့် စီးပွားရေး အခြေအနေများ

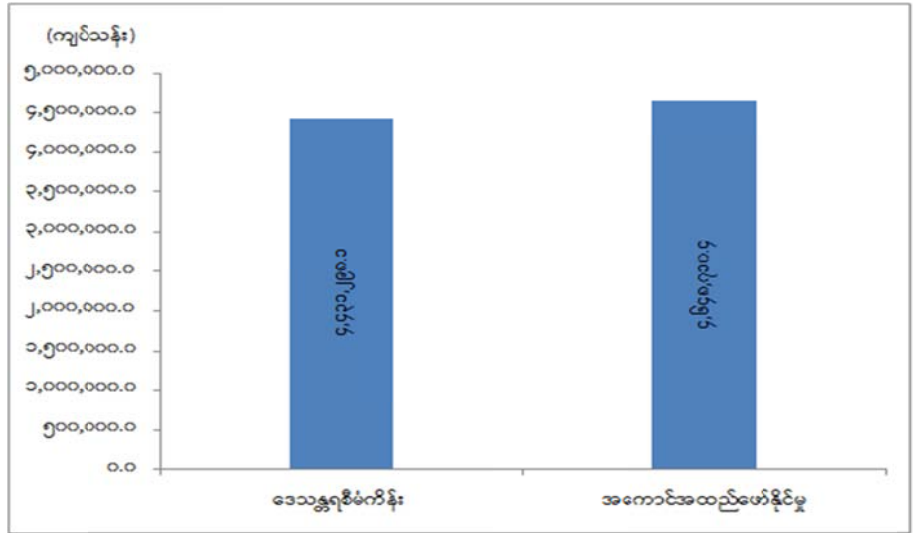
စဉ်	အကြောင်းအရာ	ရေတွက်ပုံ	၂၀၁၇-၂၀၁၈ ဘဏ္ဍာနှစ်	၂၀၁၈-၂၀၁၉ ဘဏ္ဍာနှစ် (ယာယီ)
၁	ဧရိယာအကျယ်အဝန်း	စတုရန်းမိုင်	၁၄,၂၀၀.၀၈	၁၄,၂၀၀.၀၈
၂	လူဦးရေ	ဦးရေ(ထောင်)	၃,၃၀၈	၃,၃၂၅
၃	စီးပွားရေးအခြေအနေ			
	(က) ဂျီဒီပီ	ကျပ်သန်း	၃,၉၄၁,၈၈၇.၈	၄,၆၄၈,၇၁၀.၄
	(ခ) ဂျီဒီပီတိုးတက်မှုနှုန်း	ရာခိုင်နှုန်း	၅.၀	၆.၂
	(ဂ) ဂျီဒီပီတွင်ပါဝင်မှု(ရာခိုင်နှုန်း)			
	(၁) လယ်ယာ	ရာခိုင်နှုန်း	၁၈.၃	၁၆.၆
	(၂) စက်မှု	ရာခိုင်နှုန်း	၄၂.၈	၄၆.၁
	(၃) ဝန်ဆောင်မှု	ရာခိုင်နှုန်း	၃၈.၉	၃၇.၃

ခေတ်ဖြစ်။ ပြည်ထောင်စုဝန်ကြီးဌာနများ၊ ရခိုင်ပြည်နယ်စီမံကိန်းဦးစီးရုံး

၂၀၁၈-၂၀၁၉ ဘဏ္ဍာနှစ်၊ ဒေသန္တရစီမံကိန်းတွင် ရခိုင်ပြည်နယ်၏ စုစုပေါင်းထုတ်လုပ်မှုနှင့် ဝန်ဆောင်မှုတန်ဖိုးကို နှစ်အလိုက်ဈေးနှုန်းများအရကျပ် ၄,၄၃၁,၂၉၈.၁ သန်းအကောင်အထည်ဖော်ရန်နှင့် ပုံမှန်ဈေးနှုန်းများအရ ၂.၉ ရာခိုင်နှုန်းတိုးတက်ရန် ရည်မှန်းခဲ့ပါသည်။

၂၀၁၈-၂၀၁၉ ဘဏ္ဍာနှစ်၊ အောက်တိုဘာလမှ စက်တင်ဘာလကုန်(ယာယီ)အထိတွင် စုစုပေါင်း ထုတ်လုပ်မှုနှင့် ဝန်ဆောင်မှုတန်ဖိုးကို နှစ်အလိုက်ဈေးနှုန်းများအရ ကျပ် ၄,၆၄၈,၇၁၀.၄ သန်း ရရှိခဲ့သဖြင့် ဒေသန္တရစီမံကိန်းအပေါ် ၁၀၄.၉ ရာခိုင်နှုန်း အကောင်အထည်ဖော်နိုင်ခဲ့ပြီး ပုံမှန်ဈေးနှုန်းများအရ ၆.၂ ရာခိုင်နှုန်း တိုးတက်ခဲ့ပါသည်။

ရခိုင်ပြည်နယ်၏ ၂၀၁၈-၂၀၁၉ ဘဏ္ဍာနှစ်၊ ဒေသန္တရစီမံကိန်းအပေါ်
အောက်တိုဘာလမှ စက်တင်ဘာလကုန် (ယာယီ)အထိ အကောင်အထည်ဖော်နိုင်မှုတန်ဖိုး
(နှစ်အလိုက်ဈေးနှုန်း)



ဇစ်မြစ်။ ပြည်ထောင်စုဝန်ကြီးဌာနများ၊ ရခိုင်ပြည်နယ်စီမံကိန်းဦးစီးရုံး

၂၀၁၈-၂၀၁၉ ဘဏ္ဍာနှစ်တွင် လယ်ယာကဏ္ဍ၊ သားငါးကဏ္ဍ၊ စွမ်းအင်ကဏ္ဍ ၊ စက်မှုလက်မှုကဏ္ဍ နှင့် ပို့ဆောင်ရေးကဏ္ဍတို့သည် တိုးတက်မှုကို ရရှိစေသည့် ကဏ္ဍများဖြစ်ပါသည်။ အခြားကဏ္ဍများသည် ပုံမှန်တိုးတက်ခဲ့သော်လည်း စုစုပေါင်းထုတ်လုပ်မှုနှင့် ဝန်ဆောင်မှုတန်ဖိုးတွင် ၂၅.၅ ရာခိုင်နှုန်းပါဝင်သည့် စွမ်းအင်ကဏ္ဍသည် ၁၁.၃ ရာခိုင်နှုန်းအထိ တိုးတက်ခဲ့ပါသည်။

သားငါးကဏ္ဍတွင် မွေးမြူသူဦးရေနှင့် မွေးမြူသည့်ကောင်ရေ တိရစ္ဆာန်အမျိုးအစားအလိုက် တိုးတက်လာခြင်း၊ ဂဏန်းပျော့များမွေးမြူထုတ်လုပ်လာနိုင်ခြင်း၊ တိရစ္ဆာန်ရောဂါမဖြစ်ပွားစေရေးအတွက် ကာကွယ်ထိန်းချုပ်ခြင်းလုပ်ငန်းများ ဆောင်ရွက်ခြင်း၊ မွေးမြူရေးပုစွန်နှင့် ရေငန်ငါးထုတ်လုပ်မှုတွင် သဘာဝ သားပေါက်ဝင်ရောက်လာခြင်းကို တာရိုးဆည်ဖို့ပိတ်လှောင်မွေးမြူသည့်စနစ် (Trap and Hold) မှ သားပေါက်ထည့်သွင်းမွေးမြူသည့်စနစ် (Extensive Plus System)သို့ အသွင်ပြောင်းလဲ မွေးမြူလာနိုင် ခဲ့ပါသည်။

ရွှေသဘာဝဓာတ်ငွေ့မြေမှ တရုတ်နိုင်ငံအတွင်းသို့ သွယ်တန်းထားသော သဘာဝဓာတ်ငွေ့ ပိုက်လိုင်းပျက်စီးမှုကြောင့် ဝယ်ယူမှုလျော့နည်းသွားခဲ့သော်လည်း ယခုနှစ်တွင် ပိုက်လိုင်းပြုပြင်ပြီးနောက် ကုဗပေသန်းပေါင်း ၂၆,၆၄၄ ပိုမိုဝယ်ယူခဲ့သောကြောင့် စွမ်းအင်ကဏ္ဍ တိုးတက်ခဲ့ပါသည်။

လျှပ်စစ်ဓာတ်အား ထုတ်လုပ်မှုနှင့်ပတ်သက်၍ မြို့နယ်များတွင် ထရန်စဖော်မာများတိုးချဲ့ တပ်ဆင်လာနိုင်ခြင်း၊ လျှပ်စစ်မီးသုံးစွဲသူဦးရေ များပြားလာခြင်း၊ ဓာတ်အားလိုင်းမရရှိသေးသော ကျေးရွာ များတွင် ဆိုလာမီးသုံးစွဲခြင်း၊ ပုဂ္ဂလိကလုပ်ငန်းများမလသ်း ဒီဇယ်၊ စပါးခွံလောင်စာ၊ နေရောင်ခြည်သုံး

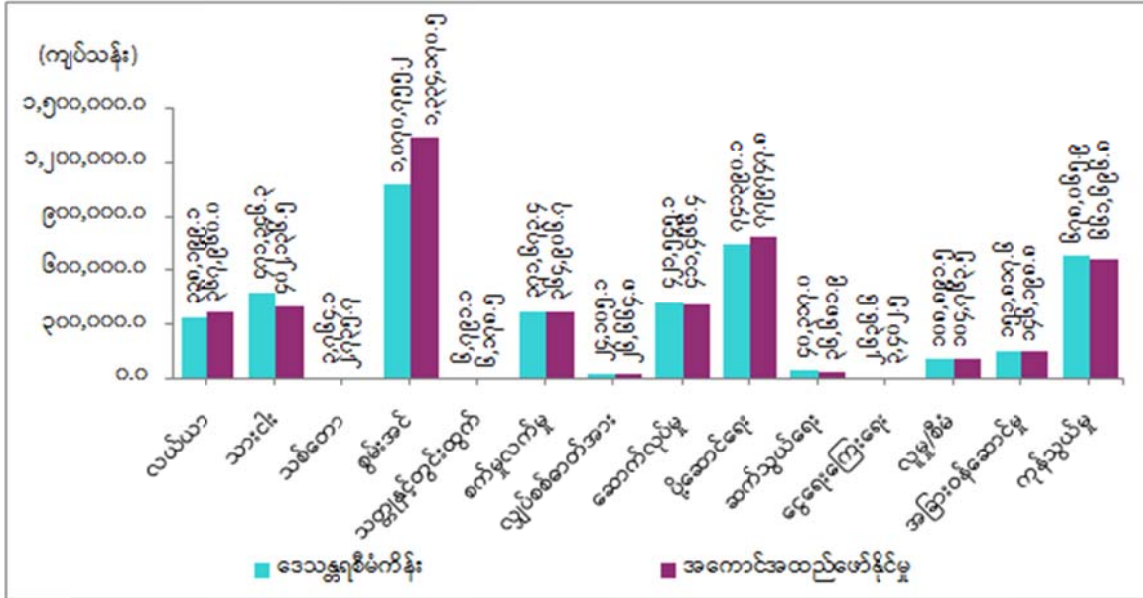
စွမ်းအင်တို့ဖြင့် အချိန်ပိုင်းမီးပေးခြင်းတို့ကြောင့် အစီရင်ခံသည့် ကာလအတွင်း စုစုပေါင်း လျှပ်စစ် ဓာတ်အား ကီလိုဝပ်နာရီထောင်ပေါင်း ၃၂၇,၅၁၂ သုံးစွဲနိုင်ခဲ့ပြီး ကျေးရွာ ၂,၀၀၃ ရွာမီးလင်းပြီးဖြစ်ပါသည်။

မာန်အောင်မြို့နယ် ဇီးတောကျေးရွာတွင် အုန်းသီးမှကုန်ချော ထုတ်လုပ်နိုင်ရန် စက်ရုံတစ်ခု တည်ဆောက်လျက်ရှိပါသည်။ ဆောက်လုပ်မှုကဏ္ဍတွင် နိုင်ငံပိုင်နှင့် ပုဂ္ဂလိက အကျိုးတူ ပူးပေါင်း ဆောင်ရွက်သည့် ပုဏ္ဏားကျွန်း-ရေသေ့တောင်-ဘူးသီးတောင်လမ်း၊ ကင်းချောင်းတံတား၊ တန်ဖိုးနည်း အိမ်ရာများ၊ ရေငန်တားတား၊ ကွန်ကရစ်ရေတံခါးပေါက်၊ လျှို့ဝှက်ဆည်၊ ဂါလံ ၁၀,၀၀၀ ဆန့် ရေလှောင် ကန်၊ ဆည်မြောင်းတာတမံ တည်ဆောက်ခြင်းလုပ်ငန်းများ၊ ရေချိုရရှိရေးလုပ်ငန်းများ၊ လယ်သမားတာ (ကာရီ) တည်ဆောက်ခြင်းလုပ်ငန်းများ၊ ပုစွန်ကန်များတူးဖော်ခြင်း၊ မေယု ဈေးဟောင်းတွင် (MAYYU SHOPPING COMPLEX) တည်ဆောက်ခြင်းလုပ်ငန်းများ၊ သူဌေးချောင်း ရေအားလျှပ်စစ် စီမံကိန်းမှ ပင်မရေလှောင်တံခါးနှင့် ရေလွှဲဥမင်လှိုဏ်အထွက်လမ်း တည်ဆောက်ခြင်း၊ ရေယူအဆောက်အအုံ မြေကြီးကျောက်သားတူးဖော်ခြင်း၊ တမံအောက်ခြေ မြေကြီးကျောက်သား တူးဖော်ခြင်းများ ဆက်လက် အကောင်အထည်ဖော် ဆောင်ရွက်ခဲ့ပါသည်။ MYTEL ကုမ္ပဏီမှ မြို့နယ်များတွင် တာဝါတိုင် ၂၀ ကျော်တည်ဆောက်ခဲ့ပါသည်။

နိုင်ငံပိုင်နှင့် ပုဂ္ဂလိကပိုင် ရေကြောင်းပို့ဆောင်ရေး လုပ်ငန်းများသည် ကုန်စည်နှင့်ခရီးသည် ပို့ဆောင်မှုပိုမိုလာခြင်း၊ ပုဂ္ဂလိကလေကြောင်းလိုင်းများသည် ရက်သတ္တတစ်ပတ်လျှင် (၃) ရက်မှ (၄)ရက် ပြေးဆွဲလျက်ရှိခြင်း၊ ယခင်နှစ်များထက် ပြေးဆွဲမှု ခရီးစဉ်အကြိမ်ရေ ပိုမိုတိုးမြှင့်လာခြင်းတို့ကြောင့် ပို့ဆောင်ရေးကဏ္ဍဝင်ငွေ တိုးတက်ခဲ့ပါသည်။ မြန်မာ့ဆိပ်ကမ်းအာဏာပိုင် (စစ်တွေ၊ ကျောက်ဖြူ၊ သံတွဲ) ဆိပ်ကမ်းများမှ ပို့ကုန်မက်ထရစ်တန်ပေါင်း ၆၅,၄၄၃ တန်နှင့် သွင်းကုန်မက်ထရစ်တန်ပေါင်း ၄၈၅,၀၄၂ တန်များမှ ဝင်ငွေများရရှိခဲ့ပါသည်။

မြန်မာ့အာမခံလုပ်ငန်းတွင် အဓိကလုပ်ငန်း အမျိုးအစား (၅) မျိုးဖြင့် အကောင်အထည်ဖော် ဆောင်ရွက်လျက်ရှိပါသည်။ ကျေးလက်နေပြည်သူများ၏ လူမှုစီးပွားဘဝဖွံ့ဖြိုးတိုးတက်စေရေးအတွက် သမဝါယမငွေစုငွေချေး၊ အသေးစားချေးငွေများထုတ်ချေးပေးရာတွင် အဓိကအားဖြင့် China EXIM Bank ချေးငွေများဖြင့် စိုက်ပျိုးရေးသမဝါယမအသင်းများနှင့် မွေးမြူရေးသမဝါယမအသင်းများသို့ ချေးငွေများ တိုးချဲ့ထုတ်ချေးပေးလျက် ရှိပါသည်။ မြန်မာ့လယ်ယာဖွံ့ဖြိုးရေးဘဏ်မှ ဆောင်းရာသီစိုက်ပျိုး စရိတ်ချေးငွေ ကျပ် ၃,၁၇၃.၇ သန်း၊ မိုးရာသီစိုက်ပျိုးစရိတ်ချေးငွေ ကျပ် ၇၉,၈၅၇.၆ သန်း၊ JICA Two Step Loan ချေးငွေနှင့် MEB Two Step Loan ချေးငွေများကိုလည်း ထုတ်ချေးနိုင်ခဲ့ပါသည်။ ပုဂ္ဂလိကဘဏ်များ ပိုမိုများပြားလာသည့်အပြင် Mobile Banking စနစ်ဖြင့် ဆောင်ရွက်လာနိုင်ခြင်းကြောင့် ဘဏ်ငွေလွှဲ လုပ်ငန်းများ တိုးတက်ဆောင်ရွက်လာနိုင်ခဲ့ပါသည်။

ရခိုင်ပြည်နယ်၏ ၂၀၁၈-၂၀၁၉ ဘဏ္ဍာနှစ်၊ ဒေသန္တရစီမံကိန်းအပေါ် အောက်တိုဘာလမှ စက်တင်ဘာလကုန် (ယာယီ) အထိကဏ္ဍအလိုက် အကောင်အထည်ဖော်နိုင်မှုတန်ဖိုး (နှစ်အလိုက်ဈေးနှုန်း)



ခေတ်မြစ်။ ပြည်ထောင်စုဝန်ကြီးဌာနများ၊ ရခိုင်ပြည်နယ်စီမံကိန်းဦးစီးရုံး

တောင်ကုတ်ဒီဂရီကောလိပ်တွင် ၃ ထပ်စာသင်ဆောင်ဆောက်လုပ်ခြင်း၊ ဆရာ/ဆရာမများ အတွက် နေအိမ်အဆောင်သစ်ဆောက်လုပ်ခြင်း၊ မိုးလုံလေလုံအားကစားရုံဆောက်လုပ်ခြင်း၊ ကွင်းပတ် ပြေးလမ်းအပါအဝင် ဘောလုံးကွင်းပြုလုပ်ခြင်း၊ စစ်တွေမြို့နယ်နှင့်ဂွမြို့နယ်ရှိ စက်မှုလက်မှုအထက်တန်း ကျောင်းတွင် စာသင်ဆောင်များ၊ ကျောင်းသားအဆောင်များ၊ အလုပ်ရုံ ၁ ထပ်ဆောင်၊ ရေလှောင်ကန်၊ ကျောင်းခြံစည်းရိုးကာရံခြင်း လုပ်ငန်းများ ဆောင်ရွက်ခဲ့ပါသည်။ တောင်ကုတ်မြို့နယ် ကုတင် ၁၀၀ ဆံ့ ဆေးရုံအတွက် ဆေးရုံအဆောက်အဦ၊ လူနာဆောင်၊ ဝန်ထမ်းနေအိမ်များ၊ ကျေးလက် ကျန်းမာရေးဌာန/ ဌာနခွဲများ တည်ဆောက်နိုင်ခဲ့ပါသည်။

ရန်ကုန်တိုင်းဒေသကြီး

ရန်ကုန်တိုင်းဒေသကြီး၏ ဧရိယာ၊ လူဦးရေနှင့် ၂၀၁၈-၂၀၁၉ ဘဏ္ဍာနှစ် အောက်တိုဘာလမှ စက်တင်ဘာလကုန်(ယာယီ)အထိ ဖြစ်ပေါ်ခဲ့သည့် စီးပွားရေးအခြေအနေများကို အောက်ပါအတိုင်း ဖော်ပြအပ်ပါသည်-

ဇယား(၅-၁၂)

ရန်ကုန်တိုင်းဒေသကြီး၏ ဧရိယာ၊ လူဦးရေနှင့် စီးပွားရေး အခြေအနေများ

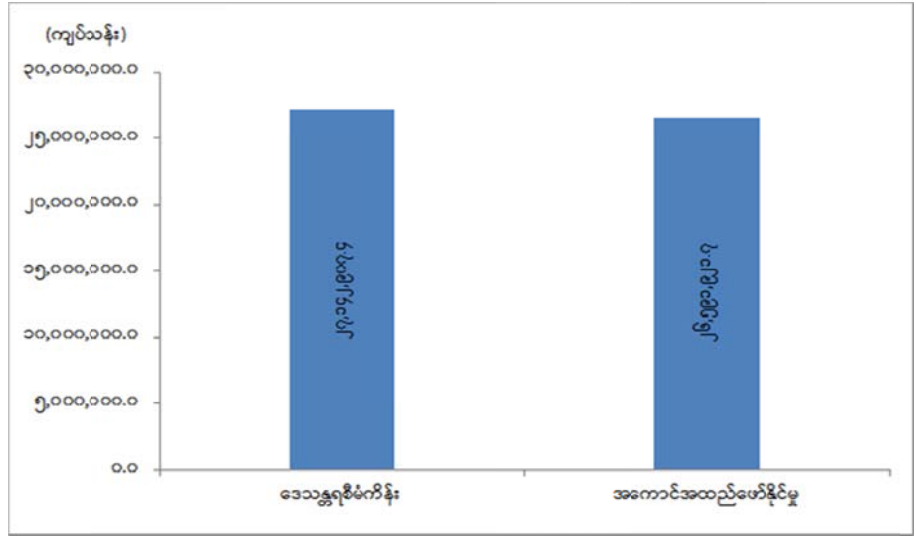
စဉ်	အကြောင်းအရာ	ရေတွက်ပုံ	၂၀၁၇-၂၀၁၈ ဘဏ္ဍာနှစ်	၂၀၁၈-၂၀၁၉ ဘဏ္ဍာနှစ် (ယာယီ)
၁	ဧရိယာအကျယ်အဝန်း	စတုရန်းမိုင်	၃,၉၆၇.၈၆	၃,၉၆၇.၈၆
၂	လူဦးရေ	ဦးရေ(ထောင်)	၈,၀၂၅	၈,၂၀၄
၃	စီးပွားရေးအခြေအနေ			
	(က) ဂျီဒီပီ	ကျပ်သန်း	၂၂,၉၆၆,၄၀၁.၅	၂၆,၅၉၁,၉၂၁.၇
	(ခ) ဂျီဒီပီတိုးတက်မှုနှုန်း	ရာခိုင်နှုန်း	၉.၈	၉.၃
	(ဂ) ဂျီဒီပီတွင်ပါဝင်မှု(ရာခိုင်နှုန်း)			
	(၁) လယ်ယာ	ရာခိုင်နှုန်း	၄.၅	၄.၂
	(၂) စက်မှု	ရာခိုင်နှုန်း	၄၈.၈	၄၉.၃
	(၃) ဝန်ဆောင်မှု	ရာခိုင်နှုန်း	၄၆.၇	၄၆.၅

ဇစ်မြစ်။ ပြည်ထောင်စုဝန်ကြီးဌာနများ၊ ရန်ကုန်တိုင်းဒေသကြီးစီမံကိန်းဦးစီးရုံး

၂၀၁၈-၂၀၁၉ ဘဏ္ဍာနှစ်၊ ဒေသန္တရစီမံကိန်းတွင် ရန်ကုန်တိုင်းဒေသကြီး၏ စုစုပေါင်း ထုတ်လုပ်မှုနှင့်ဝန်ဆောင်မှုတန်ဖိုးကို နှစ်အလိုက်ဈေးနှုန်းများအရ ကျပ် ၂၇,၁၄၂,၉၀၇.၄ သန်း အကောင်အထည်ဖော်ရန်နှင့် ပုံမှန်ဈေးနှုန်းများအရ ၉.၈ ရာခိုင်နှုန်းတိုးတက်ရန် ရည်မှန်းခဲ့ပါသည်။

၂၀၁၈-၂၀၁၉ ဘဏ္ဍာနှစ်၊ အောက်တိုဘာလမှ စက်တင်ဘာလကုန်(ယာယီ)အထိတွင် စုစုပေါင်း ထုတ်လုပ်မှုနှင့် ဝန်ဆောင်မှုတန်ဖိုးသည် နှစ်အလိုက်ဈေးနှုန်းများအရ ကျပ် ၂၆,၅၉၁,၉၂၁.၇ သန်း ရရှိခဲ့သဖြင့် ဒေသန္တရစီမံကိန်းအပေါ် ၉၈.၀ ရာခိုင်နှုန်း အကောင်အထည်ဖော်နိုင်ခဲ့ပြီး ပုံမှန်ဈေးနှုန်းများအရ ၉.၃ ရာခိုင်နှုန်း တိုးတက်ခဲ့ပါသည်။

ရန်ကုန်တိုင်းဒေသကြီး၏ ၂၀၁၈-၂၀၁၉ ဘဏ္ဍာနှစ်၊ ဒေသန္တရစီမံကိန်းအပေါ် အောက်တိုဘာလမှစက်တင်ဘာလကုန်(ယာယီ)အထိအကောင်အထည်ဖော်နိုင်မှုတန်ဖိုး (နှစ်အလိုက်ဈေးနှုန်း)



ဇစ်မြစ်။ ပြည်ထောင်စုဝန်ကြီးဌာနများ၊ ရန်ကုန်တိုင်းဒေသကြီးစီမံကိန်းဦးစီးရုံး

၂၀၁၈-၂၀၁၉ ဘဏ္ဍာနှစ်တွင် စက်မှုလက်မှုကဏ္ဍ၊ ဆောက်လုပ်မှုကဏ္ဍနှင့် ပို့ဆောင်ရေးကဏ္ဍ တို့သည် အခြားကဏ္ဍများထက် ပိုမိုအကောင်အထည်ဖော်နိုင်ခဲ့ပါသည်။ သီလဝါအထူးစီးပွားရေးဇုန်တွင် လျှပ်စစ်ပစ္စည်းနှင့် အပိုပစ္စည်းထုတ်လုပ်သည့်လုပ်ငန်း၊ မော်တော်ယာဉ်နှင့် မော်တော်ယာဉ်သုံးပစ္စည်း ထုတ်လုပ်သည့်လုပ်ငန်း၊ ဘိလပ်မြေထုတ်လုပ်သည့်လုပ်ငန်း၊ စက်မှုလုပ်ငန်းသုံးဂတ်(စ်) ထုတ်လုပ်သည့် လုပ်ငန်း၊ ဓာတ်မြေဩဇာထုတ်လုပ်သည့်လုပ်ငန်း စသည့်စက်ရုံများမှ ကုန်ပစ္စည်းများ ထုတ်လုပ်နေပြီ ဖြစ်ပါသည်။ စက်မှုဇုန်များနှင့် စက်မှုဇုန်ပြင်ပမှ စားသောက်ကုန်ထုတ်လုပ်ခြင်း၊ အထည်ချုပ်လုပ်ငန်းများ၊ စာရေးကိရိယာထုတ်လုပ်ခြင်းများနှင့် ငါးအသားလွှာအေးခဲလုပ်ငန်းများ ပိုမိုတိုးတက် ထုတ်လုပ်နိုင်ခဲ့ ပါသည်။

မြောက်ဥက္ကလာပဆေးရုံကြီးတွင် OG & SCUB Complex (၆)ထပ် အဆောက်အဦ၊ တောင်ဥက္က လာပ အမျိုးသမီးနှင့် ကလေးဆေးရုံတွင် (၄) ထပ် ဆေးရုံသစ်၊ သွားဘက်ဆိုင်ရာ ဆေးတက္ကသိုလ် (ရန်ကုန်)တွင် စာသင်ဆောင်(၂)ထပ် ဆောက်လုပ်ခြင်းတို့ ဆောင်ရွက်ခဲ့ပါသည်။ အဆင့်မြင့် အိမ်ရာ စီမံကိန်းများအနေဖြင့် ဒဂုံမြို့နယ်တွင် Y (Yangon)Complex Project ၊ ရန်ကင်းမြို့နယ် အိုးအိမ်ဝင်း အတွင်း Sky Suite ကွန်ဒို၊ Kanbe Tower အဆောက်အဦတို့ကို ဆောက်လုပ်လျက်ရှိပါသည်။ မင်္ဂလာဒုံ မြို့နယ် ပုလဲဥယျာဉ်အိမ်ရာစီမံကိန်း၊ မင်္ဂလာတောင်ညွန့်မြို့နယ် အထက်ပန်းဆိုးတန်းလမ်း Atrium Condominium Project ၊ တောင်ဥက္ကလာပမြို့နယ် Inno City ဆောက်လုပ်ခြင်း၊ ကမာရွတ်မြို့နယ်တွင်

ရန်ကုန်မြို့တော် စည်ပင်သာယာရေး ကော်မတီနှင့် Crown Advanced Construction Co., Ltd တို့ အကျိုးတူ ပူးပေါင်းဆောင်ရွက်လျက်ရှိသည့် Time City Project လုပ်ငန်းနှင့် လှည်းကူးမြို့နယ်တွင် Eco Green City စီမံကိန်း၊ ဒဂုံမြို့သစ်(ဆိပ်ကမ်း)မြို့နယ်တွင် နိုင်ငံ့ဝန်ထမ်း အငှားအိမ်ရာစီမံကိန်း၊ ကျောက်တန်း-သီလဝါစက်မှုဇုန်အနီး တန်ဖိုးနည်းအိမ်ရာ စီမံကိန်း၏ Infrastructure လုပ်ငန်းတို့ကို အကောင်အထည်ဖော် ဆောင်ရွက်လျက်ရှိပါသည်။

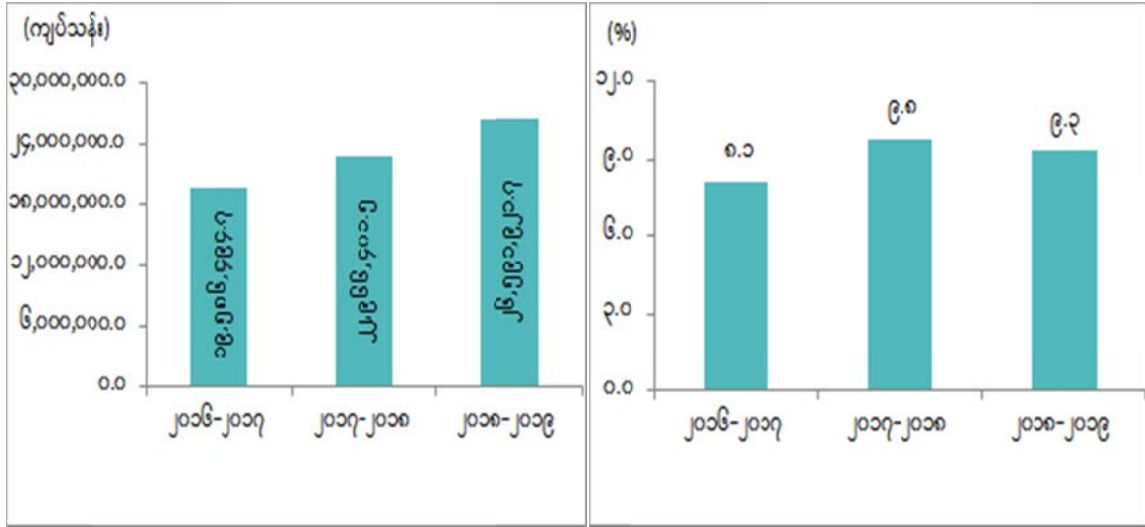
ရန်ကုန် - ဒလ ဆက်သွယ်မည့် ကိုးရီးယား - မြန်မာ ချစ်ကြည်ရေးတံတားစီမံကိန်းတွင် ချဉ်းကပ် လမ်းများ စတင်တည်ဆောက်နေပြီ ဖြစ်ပါသည်။ ပြီးစီးသွားပါက ဒလမှရန်ကုန်သို့ လွယ်ကူလျင်မြန်စွာ သွားရောက်နိုင်မည် ဖြစ်ပါသည်။ ပဲခူးမြစ်ကူးတံတား(သန်လျင်တံတားအမှတ်-၃)ကို ၂၀၁၉ ခုနှစ်၊ ဇွန်လ တွင် စတင်တည်ဆောက်လျက်ရှိပြီး အဆိုပါလုပ်ငန်း ပြီးစီးပါက သန်လျင်တံတားအဟောင်းပေါ်တွင် ကားလမ်းပိတ်ဆို့မှုကို လျော့ချပေးနိုင်မည် ဖြစ်ပါသည်။

ပို့ဆောင်ရေးကဏ္ဍတွင် အများပြည်သူသယ်ယူပို့ဆောင်ရေး ယာဉ်လိုင်းစနစ် Yangon Bus Service (YBS) ကို ယာဉ်လိုင်းပေါင်း ၁၀၀ ခန့်၊ ယာဉ်စီးရေ ၆၇၀၀ ကျော်တို့ဖြင့် ပို့ဆောင်ပေးလျက် ရှိပါသည်။

စိုက်ပျိုးစရိတ်ချေးငွေအနေဖြင့် ဆောင်းသီးနှံနှင့် မိုးကြိုသီးနှံချေးငွေ ကျပ် ၁၂၉,၇၃၁.၅၅ သန်း ထုတ်ချေးပေးနိုင်ခဲ့ပါသည်။ မြို့နယ် ၈ မြို့နယ်ရှိတောင်သူ ၁၄၀ ဦးသို့ JICA Two Step Loan ဖွံ့ဖြိုးရေး ချေးငွေဖြင့် လယ်ယာသုံးစက်ကိရိယာဝယ်ယူရန်အတွက် (၅)နှစ် သက်တမ်းဖြင့် (၅)ရစ် ထုတ်ချေးပေးနိုင် ခဲ့ပါသည်။ ခေတ်မီစိုက်ပျိုးနည်းပညာသစ်များကို လေ့လာနိုင်စေရန် ရည်ရွယ်၍ ဘက်စုံအဆင့်မြင့် နည်းပညာသုံး စံပြကျေးရွာများကို တောင်ပိုင်းခရိုင်အတွင်း ကျေးရွာ ၈ ရွာနှင့် မြောက်ပိုင်းခရိုင်အတွင်း ကျေးရွာ ၅ ရွာ၊ စုစုပေါင်း ၁၃ ရွာတို့တွင် အကောင်အထည်ဖော် ဆောင်ရွက်လျက်ရှိပါသည်။ မြစ်မ်းရောင် ကျေးရွာစီမံကိန်းဖြင့် တစ်ရွာလျှင် ကျပ်သိန်း ၃၀၀ နှုန်းဖြင့် ကျေးရွာ ၃၀၉ ရွာ၌ အရင်းမပျောက် လည်ပတ်ရန်ပုံငွေ မတည်ပေးနိုင်ခဲ့ပါသည်။ ခရီးသွားလုပ်ငန်းတွင် နိုင်ငံခြားခရီးသွားဧည့်သည် ဦးရေ ၁.၂၉ သန်းကျော် ဝင်ရောက်ခဲ့ပါသည်။

ရန်ကုန်တိုင်းဒေသကြီး၏ ၂၀၁၈-၂၀၁၉ ဘဏ္ဍာနှစ်၊ ဒေသန္တရစီမံကိန်းအပေါ် အောက်တိုဘာလမှ စက်တင်ဘာလကုန်(ယာယီ)အထိ အကောင်အထည်ဖော်နိုင်မှုတန်ဖိုးနှင့် တိုးတက်မှုနှုန်းများကို အောက်ပါအတိုင်း ဖော်ပြအပ်ပါသည်-

ရန်ကုန်တိုင်းဒေသကြီး၏ နှစ်အလိုက် အောက်တိုဘာလ မှ စက်တင်ဘာလကုန်(ယာယီ)အထိ အကောင်အထည်ဖော်နိုင်မှုတန်ဖိုးနှင့် တိုးတက်မှုနှုန်းအခြေအနေ ပုံ(၅-၄၈) အကောင်အထည်ဖော်နိုင်မှု (နှစ်အလိုက်ဈေးနှုန်း) ပုံ(၅-၄၉) တိုးတက်မှုနှုန်း (ပုံမှန်ဈေးနှုန်း)

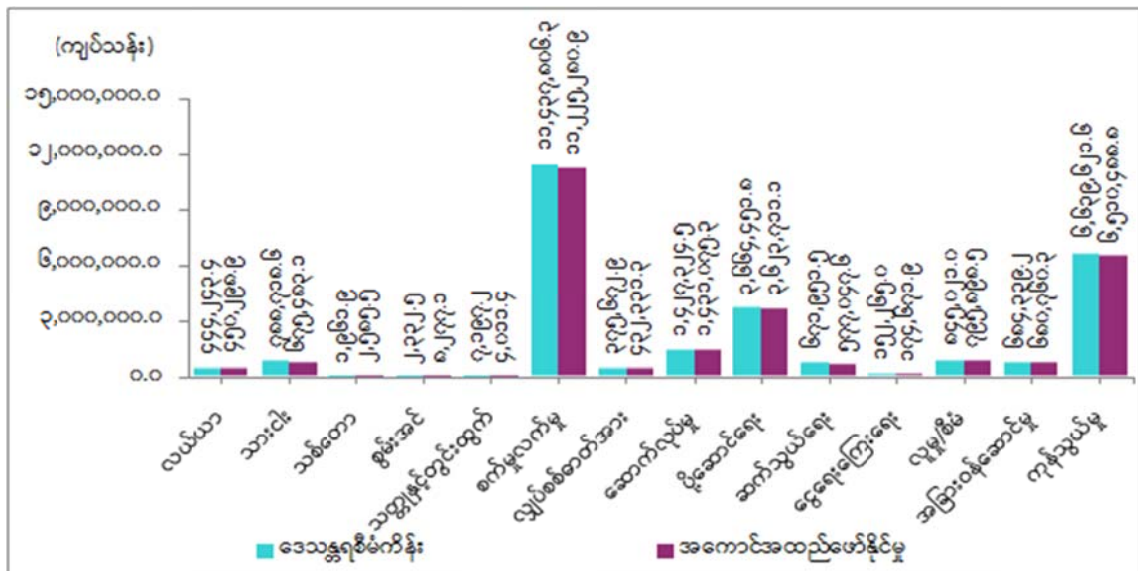


ခေစ်မြစ်။ ပြည်ထောင်စုဝန်ကြီးဌာနများ၊ ရန်ကုန်တိုင်းဒေသကြီးစီမံကိန်းဦးစီးရုံး

ရန်ကုန်တိုင်းဒေသကြီး၏ ၂၀၁၈-၂၀၁၉ ဘဏ္ဍာနှစ်၊ ဒေသန္တရစီမံကိန်းအပေါ် အောက်တိုဘာလမှ စက်တင်ဘာလကုန်(ယာယီ)အထိ ကဏ္ဍအလိုက် အကောင်အထည်ဖော်နိုင်မှုတန်ဖိုး အခြေအနေကို ပုံပြဂရပ်ဖြင့် ဖော်ပြအပ်ပါသည်-

ပုံ(၅-၅၀)

ရန်ကုန်တိုင်းဒေသကြီး၏ ၂၀၁၈-၂၀၁၉ ဘဏ္ဍာနှစ်၊ ဒေသန္တရစီမံကိန်းအပေါ် အောက်တိုဘာလ မှ စက်တင်ဘာလကုန်(ယာယီ) အထိကဏ္ဍအလိုက်အကောင်အထည်ဖော်နိုင်မှုတန်ဖိုး (နှစ်အလိုက်ဈေးနှုန်း)



ခေစ်မြစ်။ ပြည်ထောင်စုဝန်ကြီးဌာနများ၊ ရန်ကုန်တိုင်းဒေသကြီးစီမံကိန်းဦးစီးရုံး

သီလဝါ အထူးစီးပွားရေးဇုန်တွင် စီးပွားဖြစ် လုပ်ငန်းစတင်လည်ပတ်လုပ်ကိုင်ခွင့် ခွင့်ပြုမိန့် ၇၆ ခု ထုတ်ပေးပြီးဖြစ်ပြီး အမြဲတမ်းအလုပ်သမား ၉,၉၆၈ ဦး ခန့်ထားနိုင်ခဲ့ပါသည်။ စက်မှုလက်မှုကဏ္ဍတွင် လုပ်ငန်းဦးရေ ၇,၃၁၃ ခု မှတ်ပုံတင်နိုင်ခဲ့ပါသည်။ ဆောက်လုပ်မှုကဏ္ဍတွင် တန်ဖိုးနည်း၊ တန်ဖိုးသင့် အိမ်ရာများဆောက်လုပ်ခြင်း၊ မြို့နယ်တွင်းလမ်းများ ကွန်ကရစ်ခင်းခြင်း၊ ပြုပြင်ထိန်းသိမ်းခြင်း၊ ကျေးလက်လမ်းများနှင့် တံတားများ၊ ပြုပြင်ထိန်းသိမ်းခြင်းလုပ်ငန်းများ ဆောင်ရွက်နိုင်ခဲ့ပါသည်။ လျှပ်စစ်ကဏ္ဍတွင် တိုင်းဒေသကြီးအတွင်းရှိ ရွာပေါင်း ၂,၁၄၃ ရွာရှိသည့်အနက် ၁,၄၃၁ ရွာတွင် လျှပ်စစ်မီးရရှိပြီးဖြစ်ပါသည်။ ၂၀၁၈-၂၀၁၉ ဘဏ္ဍာနှစ်အတွင်း ပုဂ္ဂလိကဘဏ်ခွဲပေါင်း ၅၅ ခုကို တိုးချဲ့ ဖွင့်လှစ်နိုင်ခဲ့ပြီး ငွေကြေးဝန်ဆောင်မှုလုပ်ငန်းများ ဆောင်ရွက်နိုင်ခဲ့ပါသည်။

ရှမ်းပြည်နယ်

ရှမ်းပြည်နယ်၏ဧရိယာ၊လူဦးရေနှင့်၂၀၁၈-၂၀၁၉ဘဏ္ဍာနှစ် အောက်တိုဘာလ မှ စက်တင်ဘာလ ကုန်(ယာယီ)အထိ ဖြစ်ပေါ်ခဲ့သည့် စီးပွားရေးအခြေအနေများကို အောက်ပါအတိုင်းဖော်ပြအပ်ပါသည်-

ဇယား(၅-၁၃)

ရှမ်းပြည်နယ်၏ ဧရိယာ၊ လူဦးရေနှင့် စီးပွားရေးအခြေအနေများ

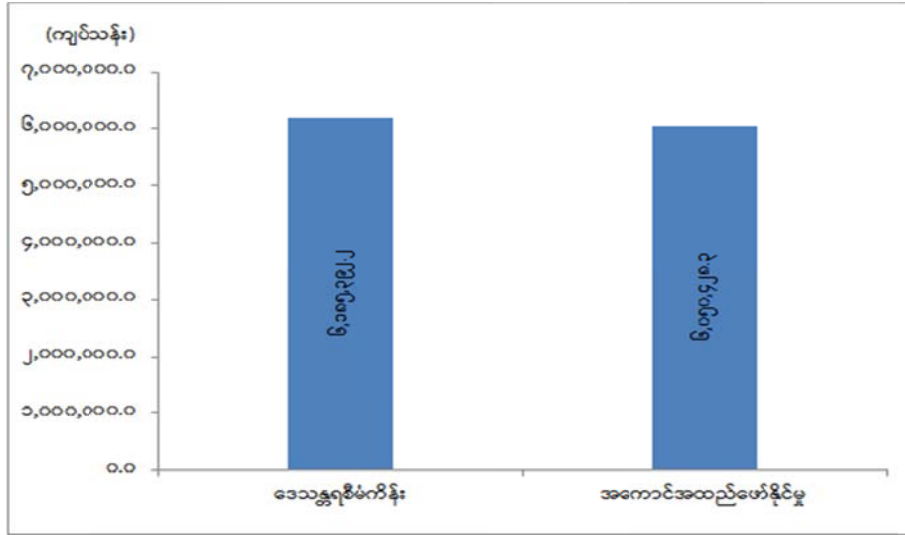
စဉ်	အကြောင်းအရာ	ရေတွက်ပုံ	၂၀၁၇-၂၀၁၈ ဘဏ္ဍာနှစ်	၂၀၁၈-၂၀၁၉ ဘဏ္ဍာနှစ် (ယာယီ)
၁	ဧရိယာအကျယ်အဝန်း	စတုရန်းမိုင်	၆၀,၁၅၅.၂၃	၆၀,၁၅၅.၂၃
၂	လူဦးရေ	ဦးရေ(ထောင်)	၆,၂၃၇	၆,၃၃၂
၃	စီးပွားရေးအခြေအနေ			
	(က) ဂျီဒီပီ	ကျပ်သန်း	၅,၅၂၀,၂၇၅.၃	၆,၀၅၀,၄၂၈.၃
	(ခ) ဂျီဒီပီ တိုးတက်မှုနှုန်း	ရာခိုင်နှုန်း	၆.၂	၄.၃
	(ဂ) ဂျီဒီပီတွင်ပါဝင်မှု(ရာခိုင်နှုန်း)			
	(၁) လယ်ယာ	ရာခိုင်နှုန်း	၃၄.၇	၃၂.၀
	(၂) စက်မှု	ရာခိုင်နှုန်း	၂၄.၅	၂၅.၀
	(၃) ဝန်ဆောင်မှု	ရာခိုင်နှုန်း	၄၀.၈	၄၃.၀

ဘေဇာဇာ။ ပြည်ထောင်စုဝန်ကြီးဌာနများ၊ ရှမ်းပြည်နယ်စီမံကိန်းဦးစီးရုံး

၂၀၁၈-၂၀၁၉ ဘဏ္ဍာနှစ်၊ ဒေသန္တရစီမံကိန်းတွင် ရှမ်းပြည်နယ်၏ စုစုပေါင်းထုတ်လုပ်မှုနှင့် ဝန်ဆောင်မှုတန်ဖိုးကို နှစ်အလိုက်ဈေးနှုန်းများအရ ကျပ် ၆,၁၈၅,၃၉၂.၂ သန်း အကောင်အထည်ဖော် ရန်နှင့် ပုံမှန်ဈေးနှုန်းများအရ ၇.၅ ရာခိုင်နှုန်းတိုးတက်ရန် ရည်မှန်းခဲ့ပါသည်။

၂၀၁၈-၂၀၁၉ဘဏ္ဍာနှစ်၊ အောက်တိုဘာလမှ စက်တင်ဘာလကုန်(ယာယီ)အထိတွင် စုစုပေါင်း ထုတ်လုပ်မှုနှင့်ဝန်ဆောင်မှုတန်ဖိုးသည် နှစ်အလိုက်ဈေးနှုန်းများအရ ကျပ် ၆,၀၅၀,၄၂၈.၃ သန်း ရရှိခဲ့ သဖြင့် ဒေသန္တရစီမံကိန်းအပေါ် ၉၇.၈ ရာခိုင်နှုန်း အကောင်အထည်ဖော်နိုင်ခဲ့ပြီး ပုံမှန်ဈေးနှုန်းများအရ ၄.၃ ရာခိုင်နှုန်း တိုးတက်ခဲ့ပါသည်။

ရှမ်းပြည်နယ်၏ ၂၀၁၈-၂၀၁၉ ဘဏ္ဍာနှစ်၊ ဒေသန္တရစီမံကိန်းအပေါ်
အောက်တိုဘာလမှ စက်တင်ဘာလကုန်(ယာယီ)အထိအကောင်အထည်ဖော်နိုင်မှုတန်ဖိုး
(နှစ်အလိုက်ဈေးနှုန်း)



ဇစ်မြစ်။ ပြည်ထောင်စုဝန်ကြီးဌာနများ၊ ရှမ်းပြည်နယ်စီမံကိန်းဦးစီးရုံး

၂၀၁၈-၂၀၁၉ ဘဏ္ဍာနှစ်တွင် သားငါးကဏ္ဍ၊ စက်မှုလက်မှုကဏ္ဍ၊ ဆောက်လုပ်မှုကဏ္ဍနှင့် ပို့ဆောင်ရေးကဏ္ဍတို့သည် တိုးတက်မှုကို ရရှိစေသည့်ကဏ္ဍများ ဖြစ်ပါသည်။

မွေးမြူရေးဇုန်များ တည်ထောင်ထားရှိခြင်းကြောင့် ဒေသတွင်းစားသုံးမှု ဖူလုံစေသည့်အပြင် အခြား တိုင်းဒေသကြီး/ပြည်နယ်များသို့ ဖြန့်ဖြူးပေးနိုင်ခဲ့ပါသည်။ မွေးမြူရေးနှင့်ကုသရေးဦးစီးဌာနမှ အပြင်းစား ကြက်ငှက်တုတ်ကွေးရောဂါကာကွယ်ထိန်းချုပ်ရေး အရေးပေါ်ပြင်ဆင်မှု အတတ်ပညာပိုင်း ဆိုင်ရာ အကူအညီပေးရေးစီမံကိန်းနှင့် စပ်လျဉ်းသည့်လုပ်ငန်းများကို ဆောင်ရွက်ခြင်း၊ မွေးမြူရေးဇုန်များ ဇီဝလုံခြုံရေးအတွက် ဇုန်အဝင်လမ်းများတွင် ပိုးသတ်ဆေးဖြန်းခြင်းနှင့် ဇီဝလုံခြုံရေးထိန်းချုပ်မှု သီးသန့် ကော်မတီများ ဖွဲ့စည်းခြင်းများကို ဆောင်ရွက်ခဲ့ပါသည်။ အသားထုတ်လုပ်မှုနှင့် နို့ထွက်ပစ္စည်းများ တိုးတက်ရန် သဘာဝလွတ်ကျောင်းစနစ် လျှော့ချနိုင်ရေး အထောက်အကူဖြစ်စေရန် ပြည်နယ်ဘဏ္ဍာ ရန်ပုံငွေဖြင့် မွန်ဘားဆားမြက်မျိုးများ ဖြန့်ဖြူးစိုက်ပျိုးခြင်းတို့ကို ဆောင်ရွက်နိုင်ခဲ့ပါသည်။ နို့စားနွားများ တိုးချဲ့မွေးမြူနိုင်ခြင်းနှင့်မေထုန်မဲ့သားစပ်ခြင်း လုပ်ငန်းများကိုလည်း အောင်မြင်စွာ ဆောင်ရွက်နိုင်ခဲ့ပါ သည်။

ကျောက်မီးသွေး ထုတ်လုပ်သောကုမ္ပဏီများမှ လုပ်ငန်းများ အရှိန်အဟုန်မပျက် ဆောင်ရွက် နိုင်ခြင်း၊ မင်းဂနီးစံဒိုင်အောက်ဆိုဒ်ကို စတင်ထုတ်လုပ်ခြင်း၊ မာဘယ်ကျောက် (အလှဆင်)နှင့် အခြားစက်မှု တွင်းထွက်ကုန်ကြမ်းများ ဝယ်လိုအားများခြင်း၊ ဘရိုက်တီးကျောက်၊ သွပ်သတ္တုသန့်စင်၊ သွပ်နှင့်ရောရာ သတ္တုရိုင်းနှင့် ခဲသတ္တုသန့်စင်စသည့် တွင်းထွက်ပစ္စည်းတို့ကို တိုးတက်ထုတ်လုပ်နိုင်ခဲ့ပါသည်။ ပုဂ္ဂလိက

မီးလင်းရေးအနေဖြင့် မိုင်းဖြတ်မြို့တွင် ကန်လုံကုမ္ပဏီ၊ မိုင်းယောင်းနှင့် မိုင်းယုမြို့တွင် မိုင်းဖြတ်နဂါး ကုမ္ပဏီ၊ တာလေနှင့် ကျိုင်းလပ်မြို့တွင် ရှင်းလုံကုမ္ပဏီ၊ မိုင်းယန်းမြို့တွင် အထူးဒေသ(၄)မှ ဆီလူး အသေးစားရေအားလျှပ်စစ်ဖြင့် ၂၄နာရီ ဖြန့်ဖြူးပေးခြင်းတို့ကို ဆောင်ရွက်နိုင်ခဲ့ပါသည်။

စားသောက်ကုန်လုပ်ငန်းများ၊ ဝတ်ဆင်ရေးလုပ်ငန်းများ၊ နေထိုင်ရေးဆိုင်ရာလုပ်ငန်းများ၊ လူသုံးကုန်ပစ္စည်းများနှင့် အထွေထွေစက်မှုလုပ်ငန်းတို့၏ ထုတ်လုပ်မှုများကို တိုးတက်ထုတ်လုပ် ဆောင်ရွက်နိုင်ခဲ့ပါသည်။ စက်မှုကြီးကြပ်ရေးနှင့်စစ်ဆေးရေးဦးစီးဌာနတွင် အသေးစားလုပ်ငန်း ၃,၂၀၃ ခု၊ အလတ်စားလုပ်ငန်း ၉၅၇ ခုနှင့် အကြီးစားလုပ်ငန်း ၃၅၄ ခု၊ စုစုပေါင်းလုပ်ငန်း ၄,၅၁၄ ခုတို့ဖြင့် လုပ်ငန်း လည်ပတ် လုပ်ကိုင်လျက်ရှိပါသည်။ အသေးစား၊ အငယ်စားနှင့် အလတ်စားစီးပွားရေးလုပ်ငန်းများ ဖွံ့ဖြိုး တိုးတက်ရေးအတွက် နည်းပညာရရှိရေး၊ ငွေကြေးအရင်းအနှီးရရှိရေးတို့အတွက် ဆောင်ရွက်ပေးခဲ့ ပါသည်။ ကုန်စည်ပြပွဲများ၊ ပြိုင်ပွဲများ ကျင်းပပေးခြင်းဖြင့် ဒေသတွင်းကုန်ထုတ်လုပ်သူများနှင့် ရောင်းဝယ်သူများအကြား ချိတ်ဆက်မှုများ ပိုမိုရရှိခဲ့ပါသည်။

နည်းပညာတက္ကသိုလ်တွင် ၁၆၀ ဦးဆုံး အိပ်ဆောင် ၂ ဆောင်နှင့် ၄ ခန်းတွဲ ၄ ထပ် ဆရာ/ဆရာမ ဆောင်၊ လားရှိုးပညာရေးကောလိပ်တွင် ၁၆၀ ဦးဆုံး အိပ်ဆောင် ၂ ဆောင်နှင့် ၄ ခန်းတွဲ ၄ ထပ် ဆရာ/ဆရာမ ဆောင်၊ ပင်လုံတိုင်းရင်းသားလူငယ်သင်တန်းကျောင်းတွင် ကျောင်းသားအိပ်ဆောင်တို့ကို တည်ဆောက် ခဲ့ပါသည်။ မိတ္ထီလာ-တောင်ကြီး-ကျိုင်းတုံ-တာချီလိတ်လမ်း၊ ပင်လုံ-တာခါ-ဝမ်ဖိုင် ကွန်ကရစ်တံတား၊ တာကော်တံတား၊ နမ့်ပန်ချောင်းတံတား၊ ကျွန်းတောင်-ကျောက်တလုံးကြီး-နောင်ယာဆိုင်-ဆိုက်ခေါင်- ပွန်ချောင်း-မောက်မယ် လမ်းပေါ်ရှိ သံကူကွန်ကရစ်တံတား၊ နမ့်စန်-မိုးနဲ-မိုင်းတုံ-မိုင်းဆတ်လမ်းပေါ်ရှိ တံတားအသစ် ၃ စင်း၊ ကုန်းကျိုင်းကုန်ထုတ်လမ်း၊ နမ့်စန်-မိုးနဲ-မိုင်းတုံ-မိုင်းဆတ်အဝေးပြေးလမ်းတို့ကို တိုးချဲ့ပြုပြင် တည်ဆောက်မှုများ ဆောင်ရွက်နိုင်ခဲ့ပါသည်။ ကျိုင်းတောင်းရေအားလျှပ်စစ် ဓာတ်အားပေး စက်ရုံပြုပြင်ခြင်းနှင့် ပင်မရေပိုလွှဲလုပ်ငန်းအား ပြောင်းလဲပြုပြင်ခြင်း၊ အထက်ရဲရွာ ရေအားလျှပ်စစ် စီမံကိန်းနှင့် ရွှေလီ(၃) ရေအားလျှပ်စစ်စီမံကိန်းများ တည်ဆောက်ခြင်း၊ မဟာဓာတ်အားလိုင်းစနစ် တိုးချဲ့ရေးစီမံကိန်း (၂၃၀ကေဗီ နမ့်စန်-မိုင်းပျဉ်း-ကျိုင်းတုံဓာတ်အားလိုင်း) ၁၅၅ မိုင်နှင့် ခွဲရုံများ ဆောက်လုပ်နိုင်ခဲ့ပါသည်။ နားဆိုင်၊ လ၀၊ ဖိုင်လုံရေလွှဲဆည် တူးမြောင်းမကြီး သဲနန်းတူးဖော်ခြင်း၊ ကမ်းပြို ကာကွယ်ရေးလုပ်ငန်းများ ဆောင်ရွက်နိုင်ခဲ့ပါသည်။ ထို့အပြင် ပြည်နယ်အတွင်း အားကစားကွင်းများ၊ ဝန်ထမ်းအိမ်ရာများတည်ဆောက်ခြင်းနှင့် ရေရရှိရေးလုပ်ငန်းများကို ဆောင်ရွက်နိုင်ခဲ့ပါသည်။

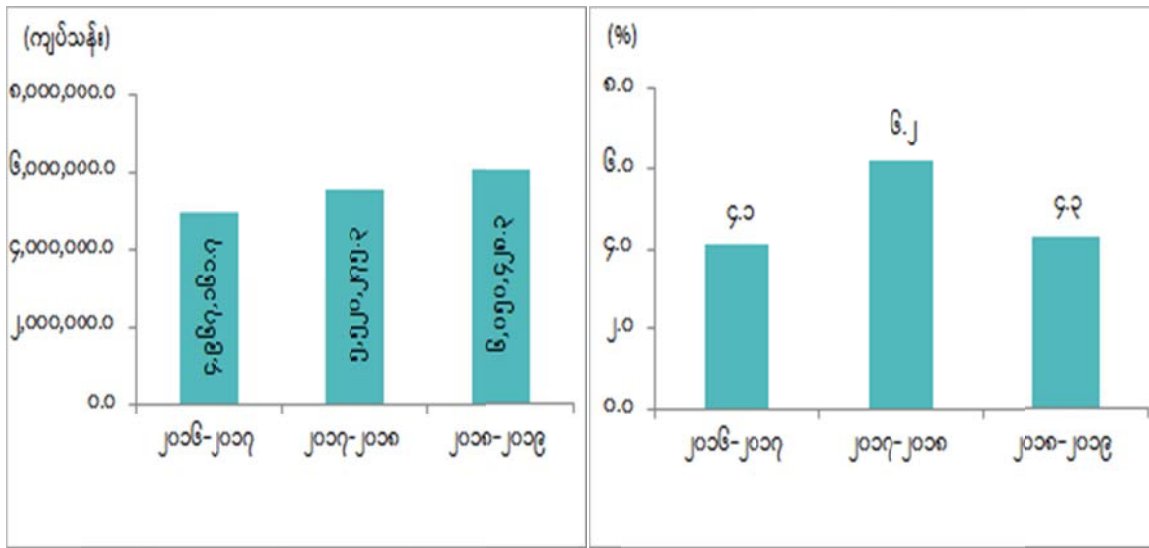
ဂျပန်နိုင်ငံ ကမ္ဘာ့လူသားအဖွဲ့ (Terra People Association)မှ ပင်လောင်းမြို့နယ်ရှိ ကျေးရွာ ၅ ရွာ အတွက် ရေကန် ၂ ကန်တည်ဆောက်ခြင်း၊ မူဆယ်ဗဟိုစီးပွားရေးဇုန်စီမံကိန်းတွင် New Star Light Co.Ltd မှ ibis styles Hotel & Jade Mall ဆက်လက်တည်ဆောက်ခြင်း၊ ဇုန်(၄) အတွင်း villa မြေကွက် များတွင် အဆောက်အဦများဆောက်လုပ်ခြင်း၊ မူဆယ်မြို့နယ်တွင် ကလေးကစားကွင်း၊ Shopping Mall ၊ အပန်းဖြေအိမ်ရာနှင့်ကျောက်မျက်ပြခန်းများ၊ စက်သုံးဆီဆိုင်များ၊ ရေသန့်စက်ရုံ တည်ဆောက်ခြင်း၊

တောင်ကြီး၊ ကျိုင်းတုံနှင့်တာချီလိတ်ခရိုင်တို့တွင် ဖိုင်ဘာဆက်သွယ်ရေးကွန်ယက်များ တိုးချဲ့တည်ဆောက်ခြင်း တို့ကို ဆောင်ရွက်နိုင်ခဲ့ပါသည်။

လေဆိပ်ဖွံ့ဖြိုးရေးလုပ်ငန်းများ၊ ပုဂ္ဂလိက မော်တော်ယာဉ်လိုင်းများ တိုးချဲ့ပြေးဆွဲခြင်း၊ ခရီးသွား လုပ်ငန်းများ ဖွံ့ဖြိုးတိုးတက်လာမှုနှင့်အတူ ညောင်ရွှေမြို့နှင့် ဖယ်ခုံမြို့တို့၏ ရေယာဉ်ပို့ဆောင်ခြင်းတွင် ဝင်ငွေတိုးတက်လာခြင်း၊ အောင်မိုင်းယန်းလိုင်းသစ်မှ မိုင်းယန်း-ကျိုင်းတုံ၊ မိုင်းယန်း-တာချီလိတ်၊ လွယ်ဆန်ဆစ်လိုင်းမှ ကျိုင်းတုံ-တာချီလိတ်ခရီးစဉ်၊ ခုံးဆိုင်းမိန်းလိုင်းသစ်မှ မိုင်းကိုင်-တောင်ကြီးခရီးစဉ်၊ မိုးပျံလိုင်းသစ်မှ မိုင်းတုံ-တောင်ကြီးခရီးစဉ်၊ ဒို့ညီနောင်လိုင်းမှ မိုင်းယောင်း-ကျိုင်းတုံ-တောင်ကြီး ခရီးစဉ်သစ်၊ ရွှေဆင်ဖြူတော်ယာဉ်လိုင်းမှ တောင်ကြီး-ကျိုင်းတုံ-တာချီလိတ်- မိုင်းယု ခရီးစဉ်သစ်များကို တိုးချဲ့ ဖွင့်လှစ်နိုင်ခဲ့ပါသည်။ မြန်မာ့စီးပွားရေးဘဏ်နှင့် မြန်မာ့အာမခံလုပ်ငန်းမှ ဝင်ငွေများတိုးလာခြင်း၊ ညောင်ရွှေမြို့နယ်သမဝါယမဘဏ်မှ အတိုးရငွေများတိုးလာခြင်း၊ ပုဂ္ဂလိကပိုင်ဘဏ်များဖြစ်သော အင်းဝဘဏ်၊ ဧရာဝတီဘဏ်၊ မြန်မာ့ရှေ့ဆောင်ဘဏ်နှင့် မြစ်မီးရောင်ချေးငွေ ငွေကြေးဝန်ဆောင်မှု လုပ်ငန်းမှ ဝင်ငွေများတိုးတက်လာခြင်း၊ အွန်လိုင်းစနစ်ပစ္စည်းရောင်းဝယ်မှုများလာသဖြင့် ငွေလွှဲခနှင့် ပို့ခများ ပိုမိုရရှိခဲ့ပါသည်။

ရှမ်းပြည်နယ်၏ ၂၀၁၈-၂၀၁၉ ဘဏ္ဍာနှစ်၊ ဒေသန္တရစီမံကိန်းအပေါ် အောက်တိုဘာလမှ စက်တင်ဘာလကုန်(ယာယီ)အထိ အကောင်အထည်ဖော်နိုင်မှုတန်ဖိုးနှင့် တိုးတက်မှုနှုန်းများကို အောက်ပါအတိုင်း ဖော်ပြအပ်ပါသည်-

ရှမ်းပြည်နယ်၏ နှစ်အလိုက် အောက်တိုဘာလမှ စက်တင်ဘာလကုန်(ယာယီ)အထိ အကောင်အထည်ဖော်နိုင်မှုတန်ဖိုးနှင့်တိုးတက်မှုနှုန်းအခြေအနေ ပုံ(၅-၅၂) အကောင်အထည်ဖော်နိုင်မှု (နှစ်အလိုက်ဈေးနှုန်း) ပုံ(၅-၅၃) တိုးတက်မှုနှုန်း (ပုံမှန်ဈေးနှုန်း)

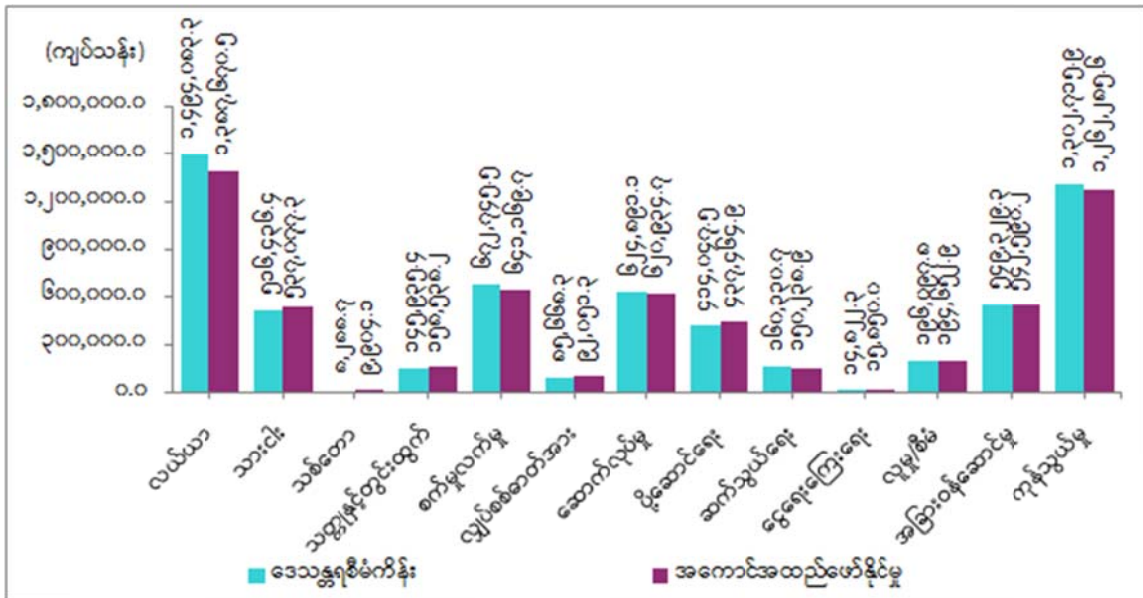


ဇယားမြစ်။ ပြည်ထောင်စုဝန်ကြီးဌာနများ၊ ရှမ်းပြည်နယ်စီမံကိန်းဦးစီးရုံး

ရှမ်းပြည်နယ်၏ ၂၀၁၈-၂၀၁၉ ဘဏ္ဍာနှစ်၊ဒေသန္တရစီမံကိန်းအပေါ် အောက်တိုဘာလမှ စက်တင်ဘာလကုန်(ယာယီ)အထိ ကဏ္ဍအလိုက် အကောင်အထည်ဖော်နိုင်မှုတန်ဖိုး အခြေအနေကို ပုံပြဂရပ်ဖြင့် ဖော်ပြအပ်ပါသည်-

ပုံ(၅-၅၄)

ရှမ်းပြည်နယ်၏ ၂၀၁၈-၂၀၁၉ ဘဏ္ဍာနှစ်၊ ဒေသန္တရစီမံကိန်းအပေါ် အောက်တိုဘာလမှ စက်တင်ဘာလကုန်(ယာယီ)အထိကဏ္ဍအလိုက်အကောင်အထည်ဖော်နိုင်မှုတန်ဖိုး (နှစ်အလိုက်ဈေးနှုန်း)



စာစ်မြစ်။ ပြည်ထောင်စုဝန်ကြီးဌာနများ၊ ရှမ်းပြည်နယ်စီမံကိန်းဦးစီးရုံး ပုဂ္ဂလိကပိုင်ဘာအင်တာနက်ဝန်ဆောင်မှုများ တပ်ဆင်အသုံးပြုခြင်း၊ ပုဂ္ဂလိကကုမ္ပဏီများမှ ဆက်သွယ်ရေးဝန်ဆောင်မှုလုပ်ငန်းများ အပြိုင်အဆိုင် အားကောင်းလာခြင်းကြောင့် ဆက်သွယ်ရေး ကဏ္ဍဝင်ငွေများတိုးတက်ခဲ့ပါသည်။

ရာသီဥတု ကောင်းမွန်သောကြောင့် အင်းလေးဒေသ ဖော်တော်ဦးဘုရားပွဲတော်၊ တန်ဆောင်တိုင် မီးပုံးပျံလွှတ်ပွဲတော်တို့ကို စည်ကားသိုက်မြိုက်စွာ ကျင်းပပြုလုပ်ခြင်းကြောင့် ခရီးသွားများ လာရောက်မှု များပြားခဲ့ပါသည်။ ထို့အပြင် မွေတော်ကဏ္ဍ၊ ထမ်စမ်းသဘာဝလှိုဏ်ဂူ၊ သဘာဝအပန်းဖြေရန် ရေကန်၊ ရေတံခွန်၊ သဘာဝကျောက်လှိုဏ်ဂူ၊ ရေပူစမ်းနှင့် တိမ်ပင်လယ်တို့သည် ပြည်တွင်း၊ ပြည်ပဘုရားဖူး ခရီးသွားများ လာရောက် အပန်းဖြေကြရာ ပြည်တွင်းခရီးသွားဦးရေ ၈ သိန်းကျော်နှင့် ပြည်ပခရီးသွား ဦးရေ ၅ သိန်းကျော် ဝင်ရောက်တည်းခိုခဲ့သဖြင့် သဘာဝအခြေခံ ခရီးသွားလုပ်ငန်းများ တိုးတက် ခဲ့ပါသည်။ ဟိုတယ်ဝန်ဆောင်မှုဆိုင်ရာသင်တန်း အကြိမ် ၂၀ နှင့်သင်တန်းသားဦးရေ ၁,၂၉၀ ဦး တို့ကို သင်ကြားပေးနိုင်ခဲ့ပါသည်။

ဧရာဝတီတိုင်းဒေသကြီး

ဧရာဝတီတိုင်းဒေသကြီး၏ဧရိယာ၊ လူဦးရေနှင့် ၂၀၁၈-၂၀၁၉ ဘဏ္ဍာနှစ် အောက်တိုဘာလမှ စက်တင်ဘာလကုန် (ယာယီ)အထိဖြစ်ပေါ်ခဲ့သည့်စီးပွားရေးအခြေအနေများကို အောက်ပါအတိုင်း ဖော်ပြအပ်ပါသည်-

ဇယား(၅-၁၄)

ဧရာဝတီတိုင်းဒေသကြီး၏ ဧရိယာ၊ လူဦးရေနှင့် စီးပွားရေး အခြေအနေများ

စဉ်	အကြောင်းအရာ	ရေတွက်ပုံ	၂၀၁၇-၂၀၁၈ ဘဏ္ဍာနှစ်	၂၀၁၈-၂၀၁၉ ဘဏ္ဍာနှစ် (ယာယီ)
၁	ဧရိယာအကျယ်အဝန်း	စတုရန်းမိုင်	၁၃,၅၂၅.၈၈	၁၃,၅၂၅.၈၈
၂	လူဦးရေ	ဦးရေ(ထောင်)	၆,၂၇၂	၆,၂၇၃
၃	စီးပွားရေးအခြေအနေ			
	(က) ဂျီဒီပီ	ကျပ်သန်း	၁၁,၀၈၂,၉၀၂.၇	၁၂,၈၁၇,၉၁၇.၉
	(ခ) ဂျီဒီပီတိုးတက်မှုနှုန်း	ရာခိုင်နှုန်း	၆.၃	၅.၀
	(ဂ) ဂျီဒီပီတွင်ပါဝင်မှု(ရာခိုင်နှုန်း)			
	(၁) လယ်ယာ	ရာခိုင်နှုန်း	၃၆.၃	၃၃.၇
	(၂) စက်မှု	ရာခိုင်နှုန်း	၃၀.၄	၃၃.၃
	(၃) ဝန်ဆောင်မှု	ရာခိုင်နှုန်း	၃၃.၃	၃၃.၀

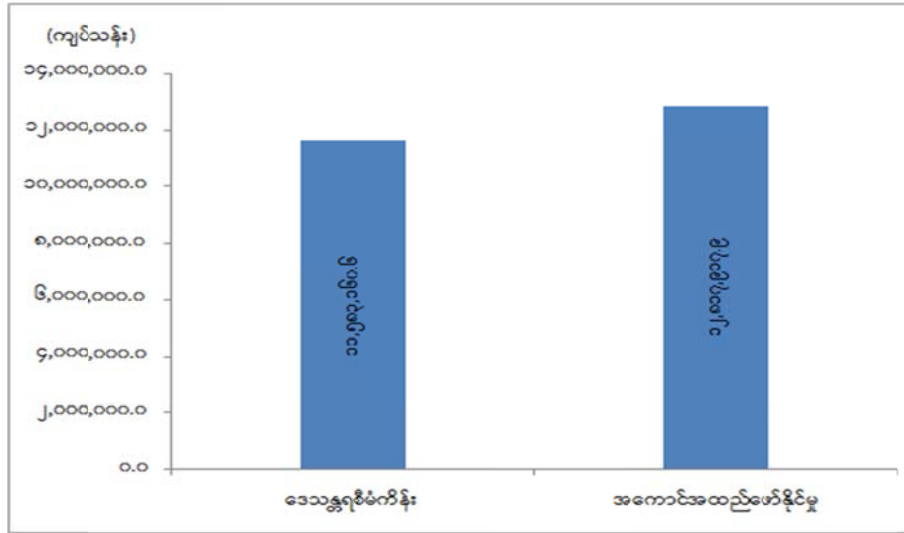
ဇစ်မြစ်။ ပြည်ထောင်စုဝန်ကြီးဌာနများ၊ ဧရာဝတီတိုင်းဒေသကြီးစီမံကိန်းဦးစီးရုံး

ဧရာဝတီတိုင်းဒေသကြီး၏ ၂၀၁၈-၂၀၁၉ ဘဏ္ဍာနှစ်၊ ဒေသန္တရစီမံကိန်း ရည်မှန်းချက်တွင် စုစုပေါင်း ထုတ်လုပ်မှုနှင့်ဝန်ဆောင်မှုတန်ဖိုးကို နှစ်အလိုက်ဈေးနှုန်းအရ ကျပ် ၁၁,၅၈၃,၁၆၀.၆ သန်း အကောင်အထည်ဖော်ရန်နှင့် ပုံမှန်ဈေးနှုန်းအရ ၆.၂ ရာခိုင်နှုန်း တိုးတက်ရန် လျာထားပါသည်။

၂၀၁၈- ၂၀၁၉ ဘဏ္ဍာနှစ်၊ အောက်တိုဘာလမှ စက်တင်ဘာလကုန် (ယာယီ) အထိတွင် စုစုပေါင်းထုတ်လုပ်မှုနှင့်ဝန်ဆောင်မှုတန်ဖိုးသည် နှစ်အလိုက်ဈေးနှုန်းအရ ကျပ် ၁၂,၈၁၇,၉၁၇.၉ သန်း ဖြစ်ပေါ်ခဲ့၍ စီမံကိန်းလျာထားချက်အပေါ် ၁၁၀.၇ ရာခိုင်နှုန်း အကောင်အထည်ဖော်နိုင်ခဲ့ပြီး ပုံမှန်ဈေးနှုန်းများအရ ၅.၀ ရာခိုင်နှုန်းတိုးတက်ခဲ့ပါသည်။

ပုံ(၅-၅၅)

ဧရာဝတီတိုင်းဒေသကြီး၏ ၂၀၁၈-၂၀၁၉ ဘဏ္ဍာနှစ်၊ ဒေသန္တရစီမံကိန်းအပေါ် အောက်တိုဘာလမှ စက်တင်ဘာလကုန် (ယာယီ) အထိအကောင်အထည်ဖော်နိုင်မှုတန်ဖိုး (နှစ်အလိုက်ဈေးနှုန်း)



ဇစ်မြစ်။ ပြည်ထောင်စုဝန်ကြီးဌာနများ၊ ဧရာဝတီတိုင်းဒေသကြီးစီမံကိန်းဦးစီးရုံး

၂၀၁၈-၂၀၁၉ ဘဏ္ဍာနှစ်တွင် လယ်ယာကဏ္ဍ၊ သားငါးကဏ္ဍ၊ စွမ်းအင်ကဏ္ဍ၊ စက်မှုလက်မှုကဏ္ဍ နှင့် ပို့ဆောင်ရေးကဏ္ဍတို့သည် တိုးတက်မှုကို ရရှိစေသည့် ကဏ္ဍများ ဖြစ်ပါသည်။

စနစ်ကျလယ်ယာမြေ ဖော်ထုတ်ခြင်း၊ ရေလှောင်တံခါးများနှင့် ရေတံခါးများမှ ရေပေးဝေနိုင်ခြင်း တို့ကြောင့် နွေစပါးအထွက်တွင် ယခင်နှစ်ထက် တင်းထောင်ပေါင်း ၅,၈၂၆ ပိုမိုထွက်ရှိခဲ့ပါသည်။

ရေချိုငါးသားပေါက်စခန်း (၅) ခုဖြင့် ဆောင်ရွက်လျက်ရှိရာ ငါးသားပေါက်ကောင်ရေ ၄၂၇.၄၇ သိန်း ထုတ်လုပ်နိုင်ခဲ့၍ ၉၄.၂၄ ရာခိုင်နှုန်း အကောင်အထည်ဖော်နိုင်ခဲ့ပါသည်။ မြစ်ချောင်း၊ သဘာဝ ရေပြင်၊ ဆည်ရေလှောင်တံခါး၊ ရေတံခါး၊ စပါးခင်းများသို့ ငါးမျိုးစိုက်ထည့်မှုလုပ်ငန်းများ နှစ်စဉ် ဆောင်ရွက်လျက်ရှိပြီး စက်တင်ဘာလကုန်အထိ စပါးခင်း ၂,၆၇၉.၆ ဧကအတွင်းသို့ ငါးသားပေါက် ကောင်ရေ ၁၃.၃၉ သိန်း ငါးမျိုးစိုက်ထည့် ဆောင်ရွက်နိုင်ခဲ့ပါသည်။ ထို့အပြင် ပုဂ္ဂလိကပိုင်ကဏ္ဍ၏ ရေငန်ငါး၊ ပုစွန် ထုတ်လုပ်မှုများတိုးတက်ခဲ့ပါသည်။ ပန်းတနော်မြို့နယ်တွင် ငါးမြစ်ချင်း၊ ငါးတန်၊ ငါးကြင်း မွေးမြူရေးလုပ်ငန်းများကို ဆောင်ရွက်ခဲ့ပါသည်။

အသားထုတ်လုပ်မှု တိုးတက်စေရန်အတွက် ဒေသနွားမျိုးများကို ကြီးထွားနှုန်းကောင်းသည့် အသားစားနွားမျိုးများရရှိအောင် ဆောင်ရွက်ခြင်း၊ သဘာဝဘေးအန္တရာယ်အများဆုံးကြုံတွေ့ရသည့် မြို့နယ်များတွင် တိရစ္ဆာန်အသက်ကယ်ကုန်းများ တည်ဆောက်ခြင်း၊ ကျေးလက်ဒေသများတွင် တိရစ္ဆာန်များကို စနစ်တကျ မွေးမြူခြင်း၊ ရောဂါကာကွယ်ထိန်းချုပ်ခြင်းလုပ်ငန်းများနှင့် ပတ်သက်၍ ပညာပေးသင်တန်းများ ဖွင့်လှစ်ခြင်းနှင့် ဟောပြောပွဲများကို ဆောင်ရွက်လျက် ရှိပါသည်။

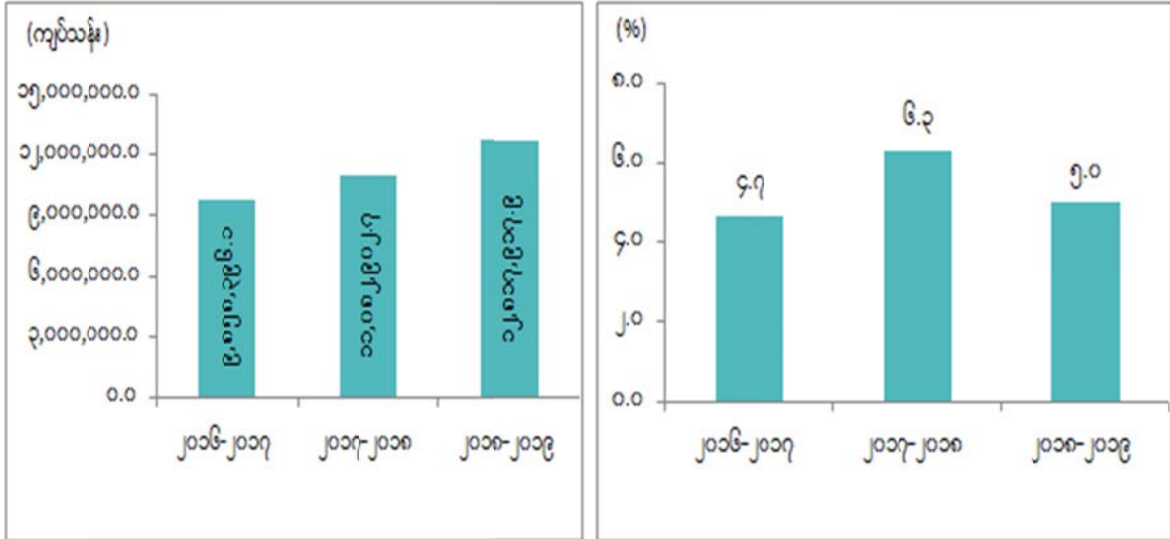
သဘာဝဓာတ်ငွေ့ထုတ်လုပ်မှုတွင် မအူပင်၊ ညောင်တုန်း၊ အဖျောက်(ဇလွန်)ရေနံမြေ တို့မှ ကုန်းတွင်း သဘာဝဓာတ်ငွေ့ ထုတ်လုပ်မှု ကုဗပေသန်းပေါင်း ၃၆၃.၈၆၅၊ ကမ်းလွန်သဘာဝဓာတ်ငွေ့ ထုတ်လုပ်မှုတွင် ကုဗပေသန်းပေါင်း ၃,၈၇၅.၃၆၉ နှင့် ဘူးသွင်းသဘာဝဓာတ်ငွေ့(ကမ်းလွန်) ထုတ်လုပ်မှု တွင် ကုဗပေသန်းပေါင်း ၃၆၉.၅၄၃ တို့ကို ယခင်နှစ်ထက် ပိုမိုထုတ်လုပ်နိုင်ခဲ့ပါသည်။

စားသောက်ရေးဆိုင်ရာလုပ်ငန်းများ၊ ဝတ်ဆင်ရေးဆိုင်ရာလုပ်ငန်းများနှင့် အခြားလူသုံးကုန် ပစ္စည်း ထုတ်လုပ်ရေးလုပ်ငန်းများ တိုးတက်ခဲ့ပါသည်။ ထို့အပြင် ပုသိမ်စက်မှုဇုန် ဖွံ့ဖြိုးတိုးတက်ရေး ဆောင်ရွက်ခဲ့သည်နှင့်အညီ အထည်ချုပ်စက်ရုံများနှင့် ပန်းထိုးစက်ရုံများ၏ ထုတ်လုပ်မှုများ တိုးတက် လာခဲ့ပါသည်။ စက်မှုကြီးကြပ်ရေးနှင့်စစ်ဆေးရေးဦးစီးဌာနတွင် အသေးစားလုပ်ငန်း ၄,၄၁၂ ခု၊ အလတ်စား လုပ်ငန်း ၆၄၄ ခု၊ အကြီးစားလုပ်ငန်း ၈၃၉ ခု၊ စုစုပေါင်း ၅,၈၉၅ ခုကို ပုဂ္ဂလိကမှတ်ပုံတင် ဆောင်ရွက်နိုင်ခဲ့ပါသည်။

မြန်မာ့လျှပ်စစ်ဓာတ်အား ဖြန့်ဖြူးရေးလုပ်ငန်းက ဓာတ်အားလှိုင်းများနှင့် ဓာတ်အားခွဲရုံများ တိုးချဲ့ ဆောင်ရွက်နိုင်ခဲ့ခြင်း၊ အရည်အသွေးကောင်းမွန်ပြီး ဓာတ်အားပျောက်ဆုံးမှု နည်းသော ထရန်စဖော်မာများ၊ ဓာတ်အားလှိုင်းကြိုးများနှင့် ကြွေသီးများဝယ်ယူ၍ တပ်ဆင်သုံးစွဲခြင်းဖြင့် ဓာတ်အား ပျောက်ဆုံးမှုလျော့ကျစေရေး စသည့်လုပ်ငန်းများ ဆောင်ရွက်နိုင်ခဲ့ပါသည်။ လျှပ်စစ်ဓာတ်အား ထုတ်လုပ် ရေးလုပ်ငန်းမှ ဂျပန်နိုင်ငံအထောက်အပံ့(JICA)ဖြင့် မြန်အောင်ဓာတ်ငွေ့အင်ဂျင်သုံး ဓာတ်အားပေးစက်ရုံ စီမံကိန်း ၂၃ မဂ္ဂါဝပ်ကို ဆောင်ရွက်နိုင်ခဲ့ပါသည်။

ဧရာဝတီတိုင်းဒေသကြီး၏ ၂၀၁၈-၂၀၁၉ ဘဏ္ဍာနှစ်၊ ဒေသန္တရစီမံကိန်းအပေါ် အောက်တိုဘာလမှ စက်တင်ဘာလကုန်(ယာယီ) အထိ အကောင်အထည်ဖော်နိုင်မှုတန်ဖိုးနှင့် တိုးတက်မှုနှုန်းများကို အောက်ပါအတိုင်း ဖော်ပြအပ်ပါသည်-

ဧရာဝတီတိုင်းဒေသကြီး၏ နှစ်အလိုက် အောက်တိုဘာလမှ စက်တင်ဘာလကုန် (ယာယီ) အထိ အကောင်အထည်ဖော်နိုင်မှုတန်ဖိုးနှင့် တိုးတက်မှုနှုန်းအခြေအနေ ပုံ(၅-၅၆) အကောင်အထည်ဖော်နိုင်မှု (နှစ်အလိုက်ဈေးနှုန်း) ပုံ(၅-၅၇) တိုးတက်မှုနှုန်း (ပုံမှန်ဈေးနှုန်း)

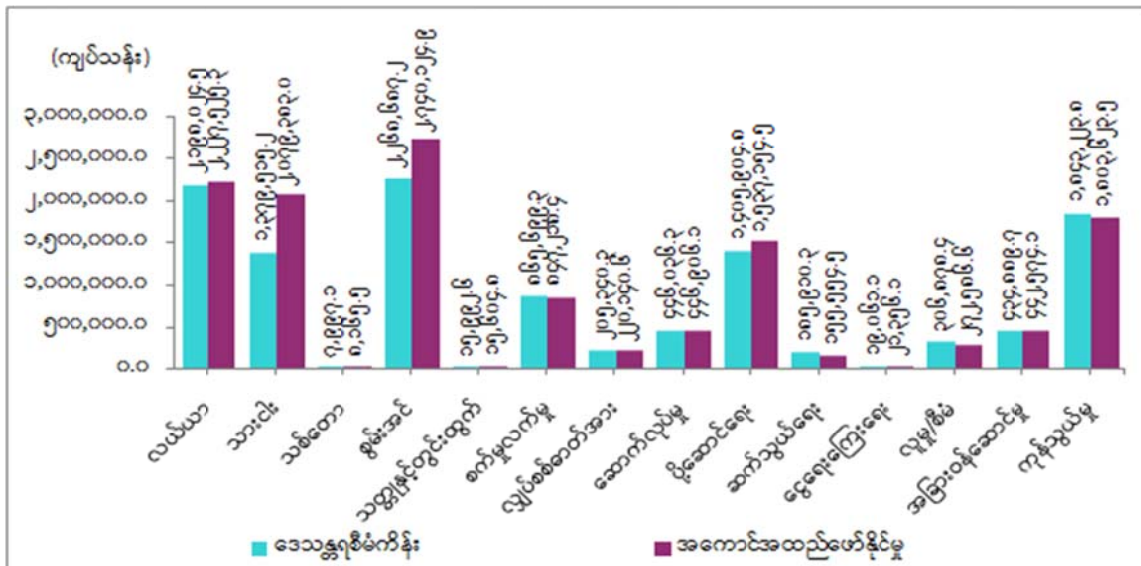


ခေတ်မြစ်။ ပြည်ထောင်စုဝန်ကြီးဌာနများ၊ ဧရာဝတီတိုင်းဒေသကြီးစီမံကိန်းဦးစီးရုံး

ဧရာဝတီတိုင်းဒေသကြီး၏ ၂၀၁၈-၂၀၁၉ ဘဏ္ဍာနှစ်၊ ဒေသန္တရစီမံကိန်းအပေါ် အောက်တိုဘာလမှ စက်တင်ဘာလကုန် (ယာယီ)အထိ ကဏ္ဍအလိုက် အကောင်အထည်ဖော်နိုင်မှု တန်ဖိုး အခြေအနေကို ပုံပြဂရပ်ဖြင့် ဖော်ပြအပ်ပါသည်-

ပုံ(၅-၅၈)

ဧရာဝတီတိုင်းဒေသကြီး၏ ၂၀၁၈-၂၀၁၉ဘဏ္ဍာနှစ်၊ ဒေသန္တရစီမံကိန်းအပေါ် အောက်တိုဘာလမှ စက်တင်ဘာလကုန် (ယာယီ) အထိကဏ္ဍအလိုက်အကောင်အထည်ဖော်နိုင်မှုတန်ဖိုး (နှစ်အလိုက်ဈေးနှုန်း)



ခေတ်မြစ်။ ပြည်ထောင်စုဝန်ကြီးဌာနများ၊ ဧရာဝတီတိုင်းဒေသကြီးစီမံကိန်းဦးစီးရုံး

ရွေးမြစ်နှင့် ပြာမလော့မြစ်ကြား ရေငံတားတာဆောက်လုပ်ခြင်း၊ ရွှေလောင်း(ဝါးခယ်မ) တံတား တည်ဆောက်ခြင်း၊ ပုသိမ်တံတားအမှတ်(၂)တည်ဆောက်ခြင်း၊ လပွတ္တာ- (ပင်လယ်လေး) ပင်မ ကြိုးတံတားဟောင်းကိုဖယ်ရှား၍ လပွတ္တာ-(ပင်လယ်လေး)တံတားသစ် အဆင့်မြှင့်တင် တည်ဆောက် ခြင်း၊ ကတ္တရာခင်းခြင်း၊ အင်္ဂပူ- ညောင်ကျိုးလမ်းပေါ်ရှိ ကညင်တပင်တံတား တည်ဆောက်ခြင်း၊ လပွတ္တာရေငံတား တာ ပုံစံကျပြန်လည်ပြုပြင်ခြင်း၊ ဝန်ထမ်းအိမ်ရာနှင့် ကျောင်းဆောင်များ၊ ဧည့်ရိပ်သာ ဆောင်များဆောက်လုပ်ခြင်း၊ လမ်း၊ တံတား၊ ရေရရှိရေးလုပ်ငန်းများ ဆောင်ရွက်ခြင်း၊ ကျေးရွာ ဆေးပေးခန်းများ ဆောက်လုပ်ခြင်း၊ တာတမံ၊ ရေနုတ်မြောင်းနှင့် ရေတံခါးပြင်ဆင်ထိန်းသိမ်းခြင်း လုပ်ငန်းများကို ဆောင်ရွက်ခဲ့ပါသည်။

လမ်းပန်းဆက်သွယ်ရေး ကောင်းမွန်လာခြင်းကြောင့် ပုဂ္ဂလိကပို့ဆောင်ရေးလုပ်ငန်းများ တိုးတက်လာပြီး ခရီးသွားလုပ်ငန်းများလည်း ဖွံ့ဖြိုးတိုးတက်လာပါသည်။ ဒေသအတွင်း ခရီးသွားလုပ်ငန်း ဖွံ့ဖြိုးတိုးတက်ရန် အလားအလာရှိသည့် ခရီးစဉ်များဖြစ်သည့် ငပုတောမြို့နယ်ရှိ ဂေါ်ရန်ဂျီကျွန်း၊ ပုသိမ် မြို့နယ်အတွင်းရှိ ရွှေသောင်ယံကမ်းခြေ၊ ပင်လယ်ကမ်းခြေ အပန်းဖြေဟိုတယ်ဇန် (၂) ခု၊ ၁၈ မိုင် ဆင်စခန်းနှင့် သဘာဝအုန်းခြံတောများတွင် တိုင်းဒေသကြီးအစိုးရ၊ သက်ဆိုင်ရာအဖွဲ့အစည်းများ၊ ပုဂ္ဂလိကလုပ်ငန်းရှင်များနှင့် ဒေသခံပြည်သူများပူးပေါင်း၍ ခရီးသွားလုပ်ငန်း ပိုမိုဖွံ့ဖြိုးလာစေရန် ဆောင်ရွက်လျက်ရှိပါသည်။ ၂၀၁၈-၂၀၁၉ ဘဏ္ဍာနှစ်အတွင်း ပြည်တွင်းခရီးသွား ဦးရေ ၄၆၀,၅၉၂ ဦးနှင့် ပြည်ပခရီးသွားဧည့်သည် ၁၄၀,၆၅၈ ဦး ဝင်ရောက်ခဲ့ပါသည်။

သမဝါယမဘဏ်နှင့် ငွေစုငွေချေးသမဝါယမအသင်းတို့၏ ငွေထုတ်ချေးမှုမှ အတိုးရငွေများ ပိုမိုရရှိခဲ့ပါသည်။ ငွေရေးကြေးရေးကြီးကြပ်စစ်ဆေးရေးဦးစီးဌာနက ခွင့်ပြုထားသော ငွေရေးကြေးရေး အဖွဲ့အစည်း (၃၆) ဖွဲ့မှ ချေးငွေ ကျပ် ၄၄၆,၅၇၅.၇၉ သန်း ထုတ်ချေးပေးနိုင်ခဲ့ပါသည်။

ပညာရေးဝန်ကြီးဌာနနှင့် UNICEF တို့ပူးပေါင်း၍ ၂၀၁၈-၂၀၁၉ ပညာသင်နှစ်တွင် ကျောင်းပြင်ပ မူလတန်းပညာရေး (Non Formal Primary Education) အစီအစဉ်ကို စတင်အကောင်အထည် ဖော်ဆောင်ရွက်ခဲ့ပါသည်။

ပြည်ထောင်စုနယ်မြေ၊ နေပြည်တော်

ပြည်ထောင်စုနယ်မြေ၊ နေပြည်တော်၏ ဧရိယာ၊ လူဦးရေ နှင့် ၂၀၁၈-၂၀၁၉ ဘဏ္ဍာနှစ် အောက်တိုဘာလမှ စက်တင်ဘာလကုန် (ယာယီ) အထိဖြစ်ပေါ်ခဲ့သည့် စီးပွားရေး အခြေအနေများကို အောက်ပါအတိုင်းဖော်ပြအပ်ပါသည်-

ဇယား(၅-၁၅)

ပြည်ထောင်စုနယ်မြေ၊ နေပြည်တော်၏ဧရိယာ၊လူဦးရေနှင့်စီးပွားရေးအခြေအနေများ

စဉ်	အကြောင်းအရာ	ရေတွက်ပုံ	၂၀၁၇-၂၀၁၈ ဘဏ္ဍာနှစ်	၂၀၁၈ -၂၀၁၉ ဘဏ္ဍာနှစ် (ယာယီ)
၁	ဧရိယာ အကျယ်အဝန်း	စတုရန်းမိုင်	၂,၇၂၄.၇၆	၂,၇၂၄.၇၆
၂	လူဦးရေ	ဦးရေ(ထောင်)	၁,၂၄၈	၁,၂၆၉
၃	စီးပွားရေးအခြေအနေ			
	(က) ဂျီဒီပီ	ကျပ်သန်း	၁,၈၆၅,၆၅၃.၁	၂,၀၉၆,၉၆၉.၃
	(ခ) ဂျီဒီပီတိုးတက်မှုနှုန်း	ရာခိုင်နှုန်း	၈.၂	၈.၃
	(ဂ) ဂျီဒီပီတွင်ပါဝင်မှု(ရာခိုင်နှုန်း)			
	(၁) လယ်ယာ	ရာခိုင်နှုန်း	၁၃.၄	၁၂.၁
	(၂) စက်မှု	ရာခိုင်နှုန်း	၁၉.၀	၂၁.၅
	(၃) ဝန်ဆောင်မှု	ရာခိုင်နှုန်း	၆၇.၆	၆၆.၄

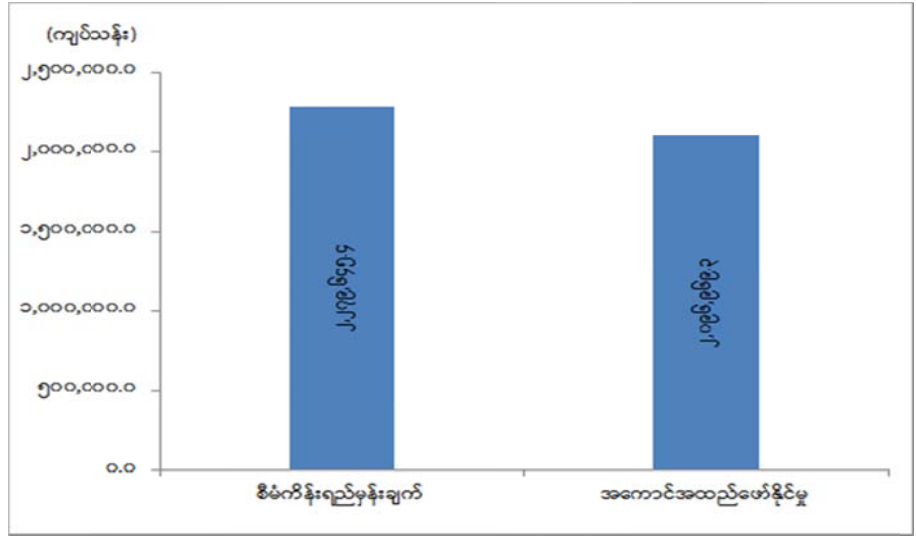
စာစ်မြစ်။ ပြည်ထောင်စုဝန်ကြီးဌာနများ၊ နေပြည်တော်စီမံကိန်းဦးစီးရုံး

၂၀၁၈-၂၀၁၉ ဘဏ္ဍာနှစ်၊ စီမံကိန်းရည်မှန်းချက်တွင် ပြည်ထောင်စုနယ်မြေ၊ နေပြည်တော်၏ စုစုပေါင်းထုတ်လုပ်မှုနှင့် ဝန်ဆောင်မှုတန်ဖိုးကို နှစ်အလိုက် ဈေးနှုန်းများအရ ကျပ် ၂,၂၇၉,၆၄၅.၄ သန်း အကောင်အထည်ဖော်ရန်နှင့် ပုံမှန်ဈေးနှုန်းများအရ ၉.၆ ရာခိုင်နှုန်းတိုးတက်ရန် ရည်မှန်းခဲ့ပါသည်။

၂၀၁၈-၂၀၁၉ ဘဏ္ဍာနှစ်၊ အောက်တိုဘာလမှ စက်တင်ဘာလကုန်(ယာယီ)အထိတွင် စုစုပေါင်း ထုတ်လုပ်မှုနှင့် ဝန်ဆောင်မှုတန်ဖိုးသည် နှစ်အလိုက် ဈေးနှုန်းများအရ ကျပ် ၂,၀၉၆,၉၆၉.၃ သန်း ရရှိခဲ့ သဖြင့် စီမံကိန်းရည်မှန်းချက်အပေါ် ၉၂.၀ ရာခိုင်နှုန်း အကောင်အထည်ဖော်နိုင်ခဲ့ပြီး၊ ပုံမှန်ဈေးနှုန်းများ အရ ၈.၃ ရာခိုင်နှုန်းတိုးတက်ခဲ့ပါသည်။

၂၁၁
ပုံ(၅-၅၉)

ပြည်ထောင်စုနယ်မြေ၊ နေပြည်တော်၏ ၂၀၁၈- ၂၀၁၉ ဘဏ္ဍာနှစ်၊ စီမံကိန်းအပေါ်
အောက်တိုဘာလမှစက်တင်ဘာလကုန်(ယာယီ) အထိအကောင်အထည်ဖော်နိုင်မှုတန်ဖိုး
(နှစ်အလိုက်ဈေးနှုန်း)



ခေတ်ဖြစ်။ ပြည်ထောင်စုဝန်ကြီးဌာနများ၊ နေပြည်တော်စီမံကိန်းဦးစီးရုံး

၂၀၁၈-၂၀၁၉ ဘဏ္ဍာနှစ်တွင် သားငါးကဏ္ဍ၊ စက်မှုလက်မှုကဏ္ဍနှင့် အခြားဝန်ဆောင်မှုကဏ္ဍ တို့သည် တိုးတက်မှုကို ရရှိစေသည့်ကဏ္ဍများ ဖြစ်ပါသည်။

ပြည်ထောင်စုနယ်မြေအတွင်း ကျောင်းနေအရွယ် ကလေးများကို သန့်ရှင်းလတ်ဆတ်သည့် နို့တိုက်ကျွေးနိုင်ရေးအတွက် နိုင်ငံတော်ထောက်ပံ့ငွေဖြင့် နို့ပေါင်းစက်အခြေပြု နို့စားနွား မွေးမြူစေခဲ့ ပါသည်။ ရေချိုငါးလုပ်ငန်းနှင့် ငါးမျိုးပြုန်းတီးမှုများ ထိန်းသိမ်းကာကွယ် စောင့်ရှောက်ရန် သုတေသန အင်း ဆောင်ရွက်ခြင်း၊ ငါးလုပ်ငန်းများကိုဥပဒေနှင့်အညီ စီမံခန့်ခွဲခြင်းနှင့် အရေးယူဆောင်ရွက်ခြင်း၊ မြစ်စိမ်းရောင်ကျေးရွာစီမံကိန်း (ငါးကဏ္ဍ)များ ဆောင်ရွက်ခြင်းများအား ဆောင်ရွက်လျက်ရှိပါသည်။

ကြိုးဝိုင်း/ကြိုးပြင်ကာကွယ်တောများအတွင်း ပုဂ္ဂလိက/ကုမ္ပဏီလုပ်ငန်းရှင်များ၏ ပုဂ္ဂလိက သစ်တောစိုက်ခင်းသစ်တောနယ်မြေအတွင်း သစ်မာ ၂၅၄ ဧက စိုက်ပျိုးနိုင်ခဲ့ခြင်း၊ သစ်ထုတ်ရေး ဒေသ၏ သစ်မာထုတ်လုပ်မှုအနေဖြင့် သတ်မှတ်ကာလအတွင်း အပြီးဆောင်ရွက်နိုင်ရေးအတွက် ကြိုးပမ်း ဆောင်ရွက်လျက် ရှိပါသည်။

Micro, Small and Medium Enterprises (MSMEs) လုပ်ငန်းများဖွံ့ဖြိုးတိုးတက်စေရန်အတွက် သဘာဝသစ်သီးအခြေခံစားသောက် ကုန်ထုတ်လုပ်မှုသင်တန်း၊ Strategic Business Development Training သင်တန်း၊ Action Learning Training for MSMEs သင်တန်း၊ Planning for your Business သင်တန်း၊ စွန့်ဦးတီထွင်စီးပွားရေးစွမ်းဆောင်မှုနှင့် လုပ်ငန်းဖွံ့ဖြိုးမှု မြှင့်တင်ရေးသင်တန်းများနှင့်

အသေးစားစက်မှုလက်မှုလုပ်ငန်းဦးစီးဌာနမှစားသောက်ကုန်ထုတ်လုပ်မှုနည်းပညာသင်တန်း၊ လူသုံးကုန် အလှကုန်ထုတ်လုပ်မှု နည်းပညာသင်တန်း၊ အခြေခံဆိုင်ကယ်ပြုပြင် ထိန်းသိမ်းနည်းသင်တန်းများ ဖွင့်လှစ်နိုင်ခဲ့ပါသည်။

လျှပ်စစ်ကဏ္ဍဖွံ့ဖြိုးတိုးတက်စေရန်အတွက် ရေအားလျှပ်စစ်အကောင်အထည်ဖော်ရေးဦးစီးဌာနမှ အလယ်ပေါင်းလောင်းရေအားလျှပ်စစ်စီမံကိန်းကို ၂၀၁၄-၂၀၁၅ ဘဏ္ဍာနှစ်မှ ၂၀၂၃-၂၀၂၄ ဘဏ္ဍာနှစ်ထိ လျာထားဆောင်ရွက်လျက်ရှိပါသည်။ ပေါင်းလောင်းရေအားလျှပ်စစ်စက်ရုံမှ ဓာတ်အားများ ဖြန့်ဖြူး ပေးပြီး နိုင်ငံတော်ဓာတ်အားစနစ်မှ ကျေးလက်မီးလင်းရေးအတွက် ကျေးရွာပေါင်း ၄၄၈ ရွာကို ဓာတ်အား ဖြန့်ဖြူးထားပြီးဖြစ်ပါသည်။

ဆောက်လုပ်မှုကဏ္ဍတွင် ပေါင်းလောင်းရေလှောင်တံခံ ရေလွှဲဆည်နှင့်ဆည်ရေသောက်စနစ်၊ မဒန်းရေလှောင်တံခံနှင့် ရေလွှဲဆည်၊ ချောင်းမငယ်ရေလှောင်တံခံနှင့် ဆည်ရေသောက်စနစ်၊ ဖောင်းလောင်ရေလှောင်တံခံနှင့် ဆည်ရေသောက်စနစ်တို့အား စိုက်ပျိုးရေးလုံလောက်စွာ ပေးဝေနိုင်ရန် ပြင်ဆင်ထိန်းသိမ်းခြင်းနှင့် လမ်း၊ တံတားများဖွံ့ဖြိုးတိုးတက်စေရန်အတွက် နေပြည်တော်-တောင်ညို-ချောင်းနက်-တောင်တွင်းကြီးလမ်း၊ နေပြည်တော်-တောင်ညို-မြို့သစ်-ကံပြား(မကွေး)လမ်း၊ တောင်ညို မြို့အဝင်လမ်း၊ နေပြည်တော်-ကင်းသာ-ကိုးကွေ့-လိန်းလီ-ပင်လောင်းလမ်း၊ တပ်ကုန်းမှရန်ကုန်-မန္တလေးအမြန်လမ်းသို့ ဆက်သွယ်သောလမ်း၊ ရန်ကုန်-မန္တလေးအမြန်လမ်း၊ မွန်းတည့်ခွင်-ကျည်တောင်-ခေါမ-ညောင်ပင်သာလမ်းတို့ကို လမ်းအထူး ပြင်ဆင်ခြင်း လုပ်ငန်းများ ဆောင်ရွက်လျက် ရှိပါသည်။

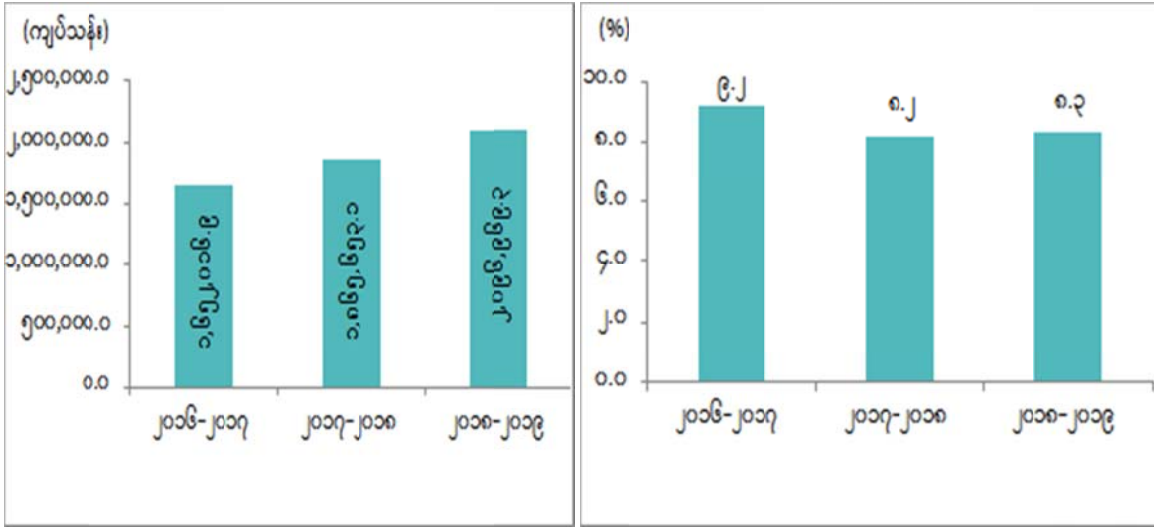
ခရီးသွားဝန်ဆောင်မှုလုပ်ငန်း ဖွံ့ဖြိုးတိုးတက်စေရေးအတွက် ခရီးသွားလုပ်ငန်းနှင့် ဆက်စပ် လုပ်ငန်းများ ဖွံ့ဖြိုးစေရန် ပြည်တွင်းပြည်ပခရီးသွားများ အဆင်ပြေစွာ သွားလာလည်ပတ်နိုင်ရန် အတွက် သဘာဝအခြေခံခရီးစဉ်များ၊ ဘုရားဖူးအစီအစဉ်များနှင့် Landmark အထင်အရှားနေရာများကို မွမ်းမံ ဆောင်ရွက်ခဲ့ပါသည်။ နယ်မြေအတွင်းအစည်းအဝေးများ၊ ကွန်ဖရင့်များကျင်းပခြင်း၊ ပြပွဲများခင်းကျင်း ပြသခြင်းနှင့် ဆက်စပ်လုပ်ငန်းများ စသည့်အစီအစဉ်များကြောင့် ဟိုတယ်လုပ်ငန်းများ၏ ဝင်ငွေရရှိစေ ပါသည်။

ပြည်ထောင်စုနယ်မြေ၊ နေပြည်တော်၏ ၂၀၁၈-၂၀၁၉ ဘဏ္ဍာနှစ်၊ စီမံကိန်းအပေါ် အောက်တိုဘာလမှ စက်တင်ဘာလကုန်(ယာယီ)အထိ အကောင်အထည်ဖော်နိုင်မှုတန်ဖိုး နှင့် တိုးတက်မှုနှုန်းများကို အောက်ပါအတိုင်းဖော်ပြအပ်ပါသည်-

ပြည်ထောင်စုနယ်မြေ၊ နေပြည်တော်၏ နှစ်အလိုက် အောက်တိုဘာလမှ စက်တင်ဘာလကုန် (ယာယီ) အထိ အကောင်အထည်ဖော်နိုင်မှု တန်ဖိုးနှင့် တိုးတက်မှုနှုန်း အခြေအနေ

ပုံ(၅-၆၀) အကောင်အထည်ဖော်နိုင်မှု (နှစ်အလိုက်ဈေးနှုန်း)

ပုံ(၅-၆၁) တိုးတက်မှုနှုန်း (ပုံမှန်ဈေးနှုန်း)

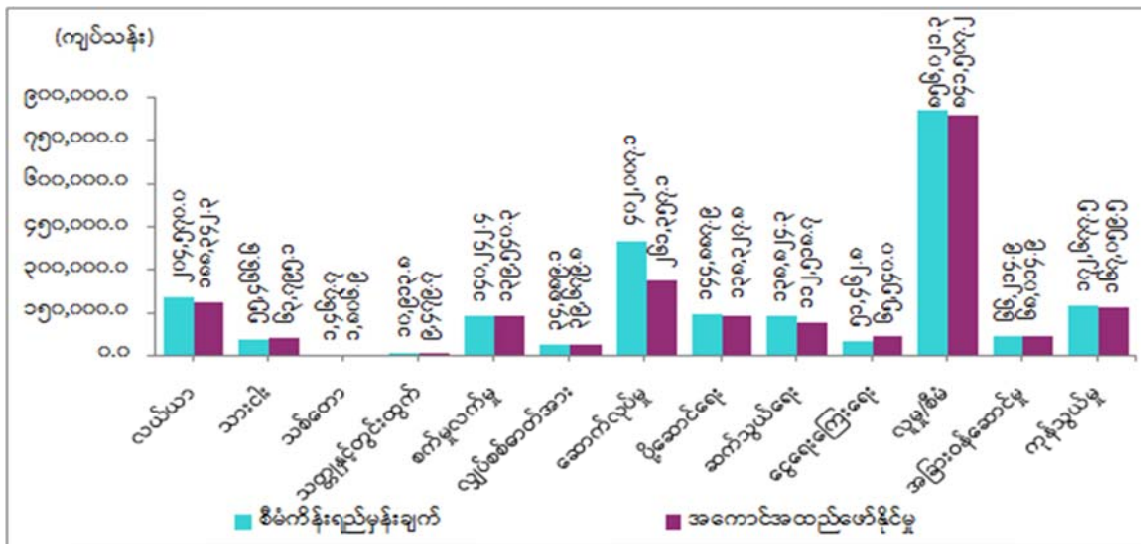


ဇာစ်မြစ်။ ပြည်ထောင်စုဝန်ကြီးဌာနများ၊ နေပြည်တော်စီမံကိန်းဦးစီးရုံး

ပြည်ထောင်စုနယ်မြေ၊ နေပြည်တော်၏ ၂၀၁၈-၂၀၁၉ ဘဏ္ဍာနှစ်၊ စီမံကိန်းအပေါ် အောက်တိုဘာလမှ စက်တင်ဘာလကုန် (ယာယီ) အထိကဏ္ဍအလိုက် အကောင်အထည်ဖော်နိုင်မှု တန်ဖိုး အခြေအနေကို ပုံပြဂရပ်ဖြင့် ဖော်ပြအပ်ပါသည်-

ပုံ(၅-၆၂)

ပြည်ထောင်စုနယ်မြေ၊ နေပြည်တော်၏ ၂၀၁၈-၂၀၁၉ ဘဏ္ဍာနှစ်၊ စီမံကိန်းအပေါ် အောက်တိုဘာလမှ စက်တင်ဘာလကုန် (ယာယီ) အထိကဏ္ဍအလိုက် အကောင်အထည်ဖော်နိုင်မှု တန်ဖိုး (နှစ်အလိုက်ဈေးနှုန်း)



ဇာစ်မြစ်။ ပြည်ထောင်စုဝန်ကြီးဌာနများ၊ နေပြည်တော်စီမံကိန်းဦးစီးရုံး

ပုဂ္ဂလိကဘဏ်ခွဲ ၁၃ ခုတိုးချဲ့ ဖွင့်လှစ်နိုင်ခဲ့ခြင်း၊ မြန်မာ့စီးပွားရေးဘဏ်၊ နေပြည်တော်အနေဖြင့် ဘဏ်ဝန်ဆောင်မှုလုပ်ငန်းများလွယ်ကူချောမွေ့စေရေးနှင့် ငွေသွင်းငွေထုတ်လျင်မြန်စေရေး၊ အငြိမ်းစား ဝန်ထမ်းများ ပင်စင်လစာထုတ်ယူရာတွင် အခက်အခဲမရှိ အချိန်မရွေးလွယ်ကူစွာ ထုတ်ယူနိုင်ရေး တို့အတွက် E-Pension စနစ်ဖြင့် Smart Card အသုံးပြုဆောင်ရွက်လျက်ရှိခြင်း၊ Online စနစ်ဖြင့် ဝန်ဆောင်မှုပေးလျက်ရှိပါသည်။

ပြည်ထောင်စုနယ်မြေ၊ နေပြည်တော်တွင်ပြည်သူ့ဘဏ္ဍာရေးစီမံခန့်ခွဲမှုခေတ်မီဖွံ့ဖြိုးတိုးတက်ရေး စီမံကိန်းအား ဆက်လက်အကောင်အထည်ဖော်ရန်အတွက် ပြည်သူ့ဘဏ္ဍာရေးစီမံခန့်ခွဲမှု အကယ်ဒမီ သင်တန်းကျောင်း (PFM Academy) အား ဆောက်လုပ်လျက်ရှိပါသည်။ အုပ်ချုပ်မှုမြို့တော် ဖြစ်သည့် အတွက် ဝန်ဆောင်မှုလုပ်ငန်းများ ဖွံ့ဖြိုးတိုးတက်လာခြင်း၊ အထူးကုဆရာဝန်ကြီးများ အပါအဝင် ကျန်းမာရေး ဝန်ထမ်းများဖြင့် ကျေးရွာအဆင့်အထိ ကျန်းမာရေး စောင့်ရှောက်မှုများ ဆောင်ရွက်နိုင် ခဲ့ပါသည်။

ပုဂ္ဂလိကကဏ္ဍဖွံ့ဖြိုးတိုးတက်ရေးဆောင်ရွက်မှုအခြေအနေများ

ပုဂ္ဂလိကကဏ္ဍဖွံ့ဖြိုးတိုးတက်ရေးကော်မတီ

၂၀၁၈-၂၀၁၉ ဘဏ္ဍာနှစ် (အောက်တိုဘာလမှစက်တင်ဘာလ)အထိ ကော်မတီ၏ လုပ်ငန်းညှိနှိုင်း အစည်းအဝေးကို (၃) ကြိမ် ကျင်းပပြုလုပ်နိုင်ခဲ့ပါသည်။ ထို့အပြင် ကော်မတီမှ ဦးဆောင်၍ စီးပွားရေး လုပ်ငန်းရှင်များနှင့် လစဉ်ပုံမှန်တွေ့ဆုံဆွေးနွေးပွဲများကို(၁၀)ကြိမ် ကျင်းပပြုလုပ်နိုင်ခဲ့ပါသည်။ စီးပွားရေး လုပ်ငန်းရှင်များ၏ အကြံပြုတင်ပြချက်များအား မြန်မာနိုင်ငံကုန်သည်များနှင့် စက်မှုလက်မှု လုပ်ငန်းရှင် များအသင်းချုပ်က ကဏ္ဍအလိုက်စုစည်း၍ ပုဂ္ဂလိကကဏ္ဍဖွံ့ဖြိုး တိုးတက်ရေးကော်မတီသို့ ပေးပို့ပါသည်။ ပေးပို့လာသည့် အကြံပြုတင်ပြချက်များကို သက်ဆိုင်ရာဝန်ကြီးဌာနများ၊ တိုင်းဒေသကြီး/ပြည်နယ် အစိုးရအဖွဲ့ရုံးများနှင့် လုပ်ငန်းကော်မတီများသို့ပေးပို့၍ ဖြေရှင်းဆောင်ရွက်ပေးလျက်ရှိပါသည်။ အဆိုပါ အကြံပြုတင်ပြချက်များကို UMFCCI မှတစ်ဆင့် သက်ဆိုင်ရာလုပ်ငန်းကဏ္ဍ၊ အသင်းအဖွဲ့များသို့ ပြန်ကြားခဲ့ပြီး ဖြစ်ပါသည်။

ပုဂ္ဂလိကကဏ္ဍ ဖွံ့ဖြိုးတိုးတက်ရေးအတွက် လစဉ်တွေ့ဆုံညှိနှိုင်း အစည်းအဝေးပွဲများတွင် စီးပွားရေး လုပ်ငန်းရှင်များ၏ တင်ပြချက်များအပေါ် သက်ဆိုင်ရာဝန်ကြီးဌာနများမှ ဖြေရှင်းဆောင်ရွက်မှု ပြုခဲ့သော်လည်း အချို့ကိစ္စရပ်များတွင် အပြည့်အဝပြီးပြတ်သည်အထိ ဆောင်ရွက်ရန်လိုအပ်ပါသည်။ သို့ဖြစ်ရာ သက်ဆိုင်ရာကဏ္ဍအလိုက် လုပ်ငန်းကော်မတီ(၅)ရပ်က သက်ဆိုင်ရာဝန်ကြီးဌာနများနှင့် တင်ပြသူ လုပ်ငန်းရှင်များကို Public-Private Dialogue (PPD) ပြုလုပ်၍ ပြီးပြတ်သည်အထိ ဆောင်ရွက်ပေး လျက်ရှိပါသည်။

ကုန်သွယ်မှုနှင့် ရင်းနှီးမြှုပ်နှံမှုကို အားပေးမြှင့်တင်ရေး လုပ်ငန်းကော်မတီသည် ကုန်သွယ်မှုနှင့် ရင်းနှီး မြှုပ်နှံမှုများ တိုးတက်လာစေရေးအတွက် စီးပွားရေးလုပ်ငန်းရှင်များနှင့် လစဉ်တွေ့ဆုံညှိနှိုင်း အစည်းအဝေးပွဲ များကျင်းပ၍ ကုန်သွယ်မှုနှင့်ရင်းနှီးမြှုပ်နှံမှု အားပေးမြှင့်တင်ရေးဆိုင်ရာ တင်ပြချက်များကို သက်ဆိုင်ရာ ဝန်ကြီးဌာနအလိုက် ဖြေရှင်းဆောင်ရွက်ပေးလျက် ရှိပါသည်။

Doing Business Report အပေါ်ဆောင်ရွက်မှုအခြေအနေများ

ကမ္ဘာ့ဘဏ်သည် နိုင်ငံများ၏ စီးပွားရေးလုပ်ငန်းများ ဆောင်ရွက်ရန် လွယ်ကူမှုအဆင့် အခြေအနေ အစီရင်ခံစာ (Ease of Doing Business Report)အား ၂၀၁၄ ခုနှစ်မှ စတင်၍ နှစ်စဉ် ထုတ်ပြန်လျက်ရှိရာ နိုင်ငံပေါင်း ၁၉၀ နိုင်ငံ အနက် ၂၀၁၉ ခုနှစ်တွင် အဆင့် (၁၇၁) ၌ ရှိခဲ့ပြီး ၂၀၂၀ ခုနှစ် တွင် အဆင့်(၁၆၅)သို့ မြင့်တက်လာရာ ပြုပြင်ပြောင်းလဲမှု အကောင်းဆုံးနိုင်ငံ (၂၀) တွင် မြန်မာနိုင်ငံ ပါဝင်လာခဲ့ပါသည်။

ကမ္ဘာ့ဘဏ်အုပ်စုမှ Doing Business Report ပါ Indicator များအရ ၂၀၁၈ ခုနှစ်မှ ၂၀၂၀ ခုနှစ် တို့တွင် နှစ်စဉ် Ease of Doing Business အဆင့် ပြောင်းလဲတိုးတက်မှုနှင့် ညွှန်းကိန်းတစ်ခုချင်းအလိုက် ပြောင်းလဲမှုရမှတ်များအား အောက်ပါအတိုင်း နှိုင်းယှဉ်ဖော်ပြအပ်ပါသည်-

ဇယား (၆-၁)

ကမ္ဘာ့ဘဏ်အုပ်စုမှ Doing Business ပါ အကဲဖြတ်ချက်များအပေါ်
မြန်မာနိုင်ငံ၏ တိုးတက်မှုအခြေအနေများ

စဉ်	အကြောင်းအရာ	DB	DB	DB	Change in Rank	DB	DB	DB	Change in DTF (% points)
		2018 Rank	2019 Rank	2020 Rank		2018 DTF(%)	2019 DTF(%)	2020 DTF(%)	
	စုစုပေါင်းအဆင့် Rank	171	171	165	↑ 6	44.2	43.5	46.8	↑ 3.3
၁	စီးပွားရေးလုပ်ငန်းတစ်ခုစတင်ခြင်း (Starting a Business)	155	152	70	↑ 82	75.4	77.3	89.3	↑ 12.0
၂	ဆောက်လုပ်ခွင့်ရယူခြင်း (Dealing with Construction Permits)	73	81	46	↑ 35	70.3	70.5	75.4	↑ 4.9
၃	လျှပ်စစ်ဓာတ်အားရရှိနိုင်မှု (Getting Electricity)	151	144	148	↓ 4	52.5	55.7	56.7	↑ 1.0
၄	ပိုင်ဆိုင်မှုမှတ်ပုံတင်ခြင်း (Registering Property)	134	136	125	↑ 11	52.3	52.8	56.5	↑ 3.7
၅	ချေးငွေရရှိနိုင်မှု (Getting Credit)	177	178	181	↓ 3	10.0	10.0	10.0	—
၆	အနည်းစုရင်းနှီးမြှုပ်နှံသူများအား အကာအကွယ်ပေးခြင်း (Protecting Minority Investors)	183	185	176	↑ 9	25.0	12.0	22.0	↑ 10.0
၇	အခွန်ပေးဆောင်မှု (Paying Tax)	125	126	129	↓ 3	63.9	63.9	63.9	—
၈	ပြည်ပကုန်သွယ်မှု (Trading across Borders)	163	168	168	—	47.7	47.7	47.7	—
၉	ပဋိညာဉ်များအတည်ပြုဆောင်ရွက်ခြင်း (Enforcing Contracts)	188	188	187	↑ 1	24.5	24.5	26.4	↑ 1.9
၁၀	အကြွေးမဆပ်နိုင်မှုအခြေအနေကို ဖြေရှင်းပေးနိုင်မှု (Resolving Insolvency)	164	164	164	—	20.4	20.4	20.4	—

Source: www.Doing Business.org

စီးပွားရေးပတ်ဝန်းကျင် တိုးတက်ကောင်းမွန်စေရန်အတွက် ဆောက်လုပ်ခွင့်ရယူခြင်း (Dealing with Construction Permits)၊ စီးပွားရေးလုပ်ငန်းတစ်ခုစတင်ခြင်း (Starting a Business)၊ ပိုင်ဆိုင်မှုမှတ်ပုံတင်ခြင်း (Registering Property)၊ ပဋိညာဉ်အတည်ပြုဆောင်ရွက်ခြင်း (Enforcing Contracts)၊ အနည်းစုရင်းနှီးမြှုပ်နှံသူများအားအကာအကွယ်ပေးခြင်း (Protecting Minority Investors) စသည့်နယ်ပယ် (၅) ရပ်တွင် Doing Business Ranking အဆင့် တိုးတက်လာခဲ့ပါသည်။

ဘဏ်လုပ်ငန်းများတွင် Non-performing loan ratio ၏အကျိုးသက်ရောက်မှုများကို လျှော့ချရန် အတွက် Insolvency Laws ဖြင့် ငွေကြေးဝန်ဆောင်မှုနယ်ပယ်တွင် တိုးတက်လုပ်ဆောင်လျက်ရှိခြင်း၊ နိုင်ငံခြားဘဏ်များမှ နိုင်ငံခြားသားပိုင် ကုမ္ပဏီများသာမက နိုင်ငံသားပိုင်ကုမ္ပဏီများကို ပြည်တွင်း၊ ပြည်ပ ငွေကြေးဖြင့် ချေးငွေထုတ်ချေးခွင့် ပြုလိုက်ခြင်း၊ နိုင်ငံခြားသားပိုင် အာမခံကုမ္ပဏီများကို ပြည်တွင်းတွင် အသက်အာမခံနှင့် အသက်အာမခံမဟုတ်သော အာမခံလုပ်ငန်းများ လုပ်ကိုင်ခွင့်ပေးခဲ့ခြင်းတို့ကြောင့် မြန်မာနိုင်ငံ၏ Ease of Doing Business အဆင့်မှာ ၂၀၂၀ တွင် မြင့်တက်လာခြင်းဖြစ်ပါသည်။

ကုန်သွယ်ရေးနှင့်စီးပွားရေးလုပ်ငန်းများ မြှင့်တင်ရေးအထူးလုပ်ငန်းအဖွဲ့အနေဖြင့် Ease of Doing Business Ranking တိုးတက်ရေးဆိုင်ရာကိစ္စများကို သက်ဆိုင်ရာဌာန၊ အဖွဲ့အစည်းများနှင့် ဆွေးနွေးမှု များပြုလုပ်ခြင်းနှင့် Doing Business ၂၀၁၉ အစီရင်ခံစာအရ Registering Property Indicator, Enforcing Contracts Resolving Insolvency Indicator နှင့် Insolvency Indicator များနှင့်ပတ်သက်၍ ဆွေးနွေးမှုများ ပြုလုပ်ခဲ့ပါသည်။ ထို့အပြင် Paying Taxes Indicator ၏ ရမှတ်များ တိုးတက်စေရေး အတွက် Paying Taxes မေးခွန်းဖြေကြားမည့်သူများနှင့် Survey Questionnaire များ ဖြေကြားနိုင်ရန် ညှိနှိုင်းဆွေးနွေးခဲ့ပါသည်။

မြန်မာနိုင်ငံ ကုမ္ပဏီဥပဒေကို ပြဋ္ဌာန်းခြင်းနှင့် မြန်မာကုမ္ပဏီ အွန်လိုင်း (Myanmar Company Online-MyCo) စနစ်ကို ကျင့်သုံးနိုင်ခြင်းဖြင့် စီးပွားရေးလုပ်ငန်းတစ်ခုစတင်ခြင်း (Starting a Business) နှင့် အနည်းစု ရင်းနှီးမြှုပ်နှံသူများအား အကာအကွယ်ပေးခြင်း (Protecting Minority Investors) တို့ တွင်လည်း သိသာသည့်ပြောင်းလဲမှုများ ဆောင်ရွက်နိုင်ခဲ့ပါသည်။

အမျိုးသားပို့ကုန်မဟာဗျူဟာ အကောင်အထည်ဖော်ဆောင်ရွက်မှုအခြေအနေ

အမျိုးသားပို့ကုန်မဟာဗျူဟာရှိ ကဏ္ဍအလိုက် တွေ့ဆုံဆွေးနွေးပွဲများ၊ သီးနှံအမျိုးအစားအလိုက် ပို့ကုန် အလားအလာ သုံးသပ်ရေးနှင့်ပတ်သက်သည့် ဆွေးနွေးပွဲများနှင့် ကဏ္ဍအလိုက် အစည်းအဝေးပွဲများကို ၂၀၁၈-၂၀၁၉ ဘဏ္ဍာနှစ် (အောက်တိုဘာလမှ စက်တင်ဘာလအထိ)တွင် စုစုပေါင်း(၂၅) ကြိမ် ဆောင်ရွက်နိုင်ခဲ့ပါသည်။

ပို့ကုန်တိုးမြှင့်တင်ပို့နိုင်ရေးအတွက် ဦးစားပေးကဏ္ဍများအနေဖြင့် စပါး၊ သစ်နှင့် သစ်တောထွက် ပစ္စည်း၊ ပဲမျိုးစုံနှင့် ဆီထွက်သီးနှံ၊ ခရီးသွားလုပ်ငန်း၊ ကုန်သွယ်မှုဆိုင်ရာငွေကြေးရရှိမှု၊ ရေထွက်ကုန်ပစ္စည်း၊ ကုန်သွယ်မှုသတင်းအချက်အလက်၊ ရော်ဘာ၊ Quality Management ၊ Trade facilitation and Logistic ၊ အထည်အလိပ်နှင့် အဝတ်အထည်ကဏ္ဍတို့တွင် နယ်ပယ်အလိုက်လိုအပ်ချက်များနှင့် ဦးစားပေး လုပ်ငန်းစဉ် များကို ဖော်ထုတ်နိုင်ခဲ့ပါသည်။

ခရီးသွားလုပ်ငန်းကဏ္ဍဖွံ့ဖြိုးတိုးတက်ရေးအတွက် ကယားပြည်နယ်၊ ချင်းပြည်နယ်နှင့် တနင်္သာရီ တိုင်းဒေသကြီးတို့အတွင်း အကောင်အထည်ဖော်ဆောင်ရွက်မည့် Netherlands Trust Fund-NTF IV

စီမံကိန်း၏ Project Steering Committee-PSC ပထမအကြိမ်အစည်းအဝေးနှင့် စီမံကိန်းစတင် အကောင်အထည်ဖော်ခြင်း လုပ်ငန်းစဉ်တို့ကို နေပြည်တော်နှင့် ထားဝယ်မြို့တို့၌ ဟိုတယ်နှင့် ခရီးသွားလာရေးဝန်ကြီးဌာနနှင့် ပူးပေါင်းဆောင်ရွက်ခဲ့ပါသည်။

မြန်မာ့ထုတ်ကုန်ပစ္စည်းများ တရုတ်ပြည်သူ့သမ္မတနိုင်ငံအပါအဝင် ပြည်ပဈေးကွက်သို့ ပိုမို ထိုးဖောက်နိုင်ရေးအတွက် တရုတ်ပြည်သူ့သမ္မတနိုင်ငံ၊ ရှန်ဟိုင်းမြို့၌ ကျင်းပပြုလုပ်ခဲ့သည့် နိုင်ငံတကာ သွင်းကုန်ပစ္စည်းပြပွဲ China International Import Expo (CIIE) သို့ နိုင်ငံတကာကုန်သွယ်မှုဗဟိုဌာန (ITC) ၏ ပံ့ပိုးမှုဖြင့် မြန်မာကုမ္ပဏီလုပ်ငန်း (၁၁) ခု သွားရောက်ပြသနိုင်ခဲ့ပါသည်။

အမျိုးသားပို့ကုန်မဟာဗျူဟာ၏ ကဏ္ဍအသစ်တစ်ခုဖြစ်သည့် Digital Economy ကဏ္ဍ ဖွံ့ဖြိုးရေးကို စတင်ဆောင်ရွက်လျက် ရှိပါသည်။ ထို့အပြင် မြန်မာ့သီးနှံ (၅) မျိုးဖြစ်သည့် ကော်ဖီ၊ ပဲပုတ်၊ ဂျင်း၊ နှမ်းနှင့် ဖရဲတို့ကို တန်ဖိုးကွင်းဆက်ဖွံ့ဖြိုးတိုးတက်ရေးဆောင်ရွက်ရန်အတွက် မြန်မာကုန်သွယ်မှု မြှင့်တင်ရေးအဖွဲ့နှင့် Winrock International တို့အကြား Letter of Intent (LOI) ကို လက်မှတ်ရေးထိုး ခဲ့ပါသည်။

ပုဂ္ဂလိက ရင်းနှီးမြှုပ်နှံမှုနှင့် အသေးစား၊ အငယ်စားနှင့် အလတ်စား စီးပွားရေးလုပ်ငန်းများ

မြန်မာနိုင်ငံရင်းနှီးမြှုပ်နှံမှုဥပဒေအရ ၂၀၁၈-၂၀၁၉ ဘဏ္ဍာနှစ်၊ အောက်တိုဘာလမှ စက်တင်ဘာလကုန်(ယာယီ) အထိတွင် နိုင်ငံခြားရင်းနှီးမြှုပ်နှံမှုအနေဖြင့် ခွင့်ပြုသည့် လုပ်ငန်း ၂၈၂ ခု နှင့် ရင်းနှီးမြှုပ်နှံမှုပမာဏ အမေရိကန် ဒေါ်လာ ၄,၁၅၈.၄၇၄ သန်းရှိပြီး အများဆုံးရင်းနှီးမြှုပ်နှံသည့် လုပ်ငန်းများမှာ ပို့ဆောင်ရေး၊ ဆက်သွယ်ရေးနှင့် စက်မှုလုပ်ငန်းများဖြစ်ပါသည်။ မြန်မာနိုင်ငံသား ရင်းနှီးမြှုပ်နှံမှုအနေဖြင့် ခွင့်ပြုသည့် လုပ်ငန်း ၁၇၁ ခုနှင့် ရင်းနှီးမြှုပ်နှံမှုပမာဏမှာ ကျပ် ၁,၆၉၄,၅၆၈.၀၈၀ သန်း ရှိပြီး အများဆုံး ရင်းနှီးမြှုပ်နှံသည့် လုပ်ငန်းများမှာ မွေးမြူရေး၊ ရေလုပ်ငန်းနှင့် စက်မှုလုပ်ငန်း တို့ဖြစ်ပါသည်။ အထူးစီးပွားရေးဇုန်ဥပဒေအရ ခွင့်ပြုသည့် လုပ်ငန်း ၁၆ ခု တွင် ရင်းနှီးမြှုပ်နှံမှုပမာဏ အမေရိကန်ဒေါ်လာ ၃၆၂.၂၈၀ သန်းရှိပြီး အများဆုံးရင်းနှီးမြှုပ်နှံသည့် လုပ်ငန်းများမှာ စက်မှုလုပ်ငန်း များဖြစ်ပါသည်။

အသေးစား၊ အငယ်စားနှင့် အလတ်စားစီးပွားရေးလုပ်ငန်းများ ဖွံ့ဖြိုးတိုးတက်ရေး “ဗဟိုကော်မတီ” နှင့် “လုပ်ငန်းကော်မတီ” တို့၏ ဦးဆောင်မှုဖြင့် “ MSME Agency” နှင့် “ဒေသ ဆိုင်ရာ MSME Agency” တို့ ပူးပေါင်း၍ ဒေသများ၏ အားသာချက်၊ အားနည်းချက်နှင့် မဟာဗျူဟာတို့အပေါ် အခြေခံ၍ တိုင်းဒေသကြီး/ပြည်နယ်များတွင် အသေးစား၊ အငယ်စားနှင့် အလတ်စားစီးပွားရေးလုပ်ငန်း (MSME) များဖွံ့ဖြိုးရေးအတွက် အကောင်အထည်ဖော်မည့် စီမံချက်(Action Plan) များရေးဆွဲ၍ အကောင် အထည်ဖော်လျက်ရှိပါသည်။

ဒေသတွင်း MSME များတိုးချဲ့လုပ်ကိုင်နိုင်ရန် အတိုးနှုန်းသက်သာပြီး အပေါင်ပစ္စည်း တင်ပြရန် မလိုသောချေးငွေများရရှိရေးအတွက် သက်ဆိုင်ရာဝန်ကြီးဌာနများ၊ အစိုးရဘဏ်များ၊ ပုဂ္ဂလိကဘဏ် များနှင့် ပူးပေါင်း၍ Credit Graduate Insurance (CGI) အစီအစဉ်နှင့် JICA Two Step Loan ချေးငွေအစီအစဉ်များဖြင့် ငွေထုတ်ခေးပေးလက်ရိပါသည်။

ပြည်ပချေးငွေ၊ အကူအညီ အထောက်အပံ့နှင့် နည်းပညာအကူအညီရရှိမှု

နိုင်ငံတော်အစိုးရ၏ ပြုပြင်ပြောင်းလဲမှုများကြောင့် ပြည်ပအကူအညီ/ အထောက်အပံ့/ ချေးငွေများ၊ နိုင်ငံခြားရင်းနှီးမြှုပ်နှံမှုများနှင့် ပြည်တွင်း/ပြည်ပ ကုမ္ပဏီအသစ်များ ပိုမို များပြားလာသည်ကို တွေ့ရှိရပါသည်။ ထိုသို့ တိုးတက်များပြားလာခြင်းနှင့်အတူ နိုင်ငံတကာမှ ပေးအပ်လာသော ဖွံ့ဖြိုးမှု အကူအညီ၊ အထောက်အပံ့နှင့် ချေးငွေများကို အကျိုးရှိထိရောက်စွာ အသုံးပြုရေး၊ နိုင်ငံတော်မှ ချမှတ်ထားသော ဖွံ့ဖြိုးမှုဦးစားပေးလုပ်ငန်းများ၊ မူဝါဒများနှင့် ကိုက်ညီမှုရှိရေး၊ ပွင့်လင်းမြင်သာမှုရှိပြီး ဖွံ့ဖြိုးမှုရလဒ်များ ပြည့်မီစေရေး ဆောင်ရွက်ရာတွင် တာဝန်ယူမှု၊ တာဝန်ခံမှုရှိစေရေး၊ ပြည်သူများ၏ အမှန်တကယ် လိုအပ်ချက်၊ လိုလားချက်များနှင့် ကိုက်ညီစေရေးတို့အတွက် ဖွံ့ဖြိုးမှုအကူအညီဆိုင်ရာ မူဝါဒ (Development Assistance Policy) ကို ချမှတ်၍ အကောင် အထည်ဖော် ဆောင်ရွက်လျက် ရှိပါသည်။

ပြည်ပချေးငွေ

နိုင်ငံတော်၏ လူမှုစီးပွားဖွံ့ဖြိုးတိုးတက်မှုနှင့် ကိုက်ညီသော ပြည်သူ့ဘဏ္ဍာရေးစီမံခန့်ခွဲမှုစနစ် ဖော်ဆောင်ရေး၊ ငွေကြေးနှင့် ကြွေးမြီစီမံခန့်ခွဲမှုများ စဉ်ဆက်မပြတ်ဖွံ့ဖြိုးတိုးတက်စေရေး တို့အတွက် ငွေတိုက်ဦးစီးဌာနမှ ကြွေးမြီဆိုင်ရာ လုပ်ငန်းများကို တာဝန်ယူ၍ အကောင်အထည်ဖော် ဆောင်ရွက် လျက် ရှိပါသည်။

ပြည်ပနိုင်ငံများနှင့် နိုင်ငံတကာအဖွဲ့အစည်းများမှ ၂၀၁၇-၂၀၁၈ ဘဏ္ဍာနှစ် (ဧပြီလမှမတ်လ) တွင် အမေရိကန်ဒေါ်လာ (USD) ၇၃.၃၀၀ သန်း၊ ယူရို(EUR) ၁၀၃.၈၈၃ သန်း၊ SDR ၃၄၅.၄၀၀ သန်းနှင့် ဂျပန်ယန်း(¥) ၁၂၇,၈၂၇.၀၀၀ သန်း ကိုလည်းကောင်း၊ ၂၀၁၈ ခုနှစ် ဇူလိုင်လ (ဧပြီလမှစက်တင်ဘာလ)တွင် အမေရိကန်ဒေါ်လာ (USD) ၈၀.၀၀၀ သန်း၊ ယူရို(EUR) ၂၇.၀၀၀ သန်း နှင့် ၂၀၁၈-၂၀၁၉ ဘဏ္ဍာနှစ် (အောက်တိုဘာလမှစက်တင်ဘာလ) တွင် အမေရိကန်ဒေါ်လာ (USD) ၆၈၉.၆၇၉ သန်း၊ ယူရို(EUR) ၃၀.၀၀၀ သန်း ကို ပြည်ထောင်စုဝန်ကြီးဌာနများနှင့် အဖွဲ့အစည်းများအနေဖြင့် ချေးငွေနိုင်ငံများ၊ အဖွဲ့အစည်းများနှင့် လက်မှတ်ရေးထိုး စာချုပ်ချုပ်ဆိုနိုင်ခဲ့ပါသည်။

ပြည်ထောင်စုဝန်ကြီးဌာနများနှင့် အဖွဲ့အစည်းများ၏
ပြည်ပချေးငွေရရှိရန် စာချုပ်ချုပ်ဆို ဆောင်ရွက်မှုအခြေအနေ

စဉ်	ဘဏ္ဍာနှစ်	ငွေကြေး အမျိုးအစား	ချေးငွေ စာချုပ်ပမာဏ (သန်းပေါင်း)
၁	၂၀၁၇-၂၀၁၈ ဘဏ္ဍာနှစ် (ဧပြီလမှမတ်လ)	USD	၇၃.၃၀၀
		EUR	၁၀၃.၈၈၃
		SDR	၃၄၅.၄၀၀
		J¥	၁၂၇,၈၂၇.၀၀၀
၂	၂၀၁၈ ခုနှစ်၊ ဇူလိုင်လ (ဧပြီလမှစက်တင်ဘာလ)	USD	၈၀.၀၀၀
		EUR	၂၇.၀၀၀
၃	၂၀၁၈-၂၀၁၉ ဘဏ္ဍာနှစ် (အောက်တိုဘာလမှစက်တင်ဘာလ)	USD	၆၈၉.၆၇၉
		EUR	၃၀.၀၀၀

ဇာစ်မြစ်။ ငွေတိုက်ဦးစီးဌာန

ပြည်ပအကူအညီ အထောက်အပံ့

နိုင်ငံခြားစီးပွားဆက်သွယ်ရေးဦးစီးဌာနသည် ပြည်ပအကူအညီ/ အထောက်အပံ့/ ချေးငွေ များကို လက်ခံရယူဆောင်ရွက်ရာတွင် သက်ဆိုင်ရာအလှူရှင်နိုင်ငံများ၊ မိတ်ဖက်အဖွဲ့အစည်းများနှင့် ပြည်ထောင်စု ဝန်ကြီးဌာန၊ အဖွဲ့အစည်းများအကြား ဆက်သွယ်ရာဗဟိုဌာန (Focal Department) အဖြစ် ပံ့ပိုးကူညီဆောင်ရွက်လျက် ရှိပါသည်။

ပြည်ထောင်စုဝန်ကြီးဌာနများနှင့် အဖွဲ့အစည်းများမှ နိုင်ငံခြားအကူအညီ၊ အထောက်အပံ့နှင့် နည်းပညာအကူအညီ(Grant)စာရင်းအရ ၂၀၁၇-၂၀၁၈ ဘဏ္ဍာနှစ်(ဧပြီလမှမတ်လ)တွင် စီမံချက်တန်ဖိုး အမေရိကန်ဒေါ်လာ ၈၀၄.၈၉၀ သန်းကိုလည်းကောင်း၊ ၂၀၁၈ ခုနှစ် ဇူလိုင်လ (ဧပြီလမှစက်တင်ဘာလ)တွင် အမေရိကန်ဒေါ်လာ ၃၅၃.၀၅၃ သန်းနှင့် ၂၀၁၈-၂၀၁၉ ဘဏ္ဍာနှစ် (အောက်တိုဘာလမှ စက်တင်ဘာလ) တွင် အမေရိကန်ဒေါ်လာ ၂၈၁.၇၂၂ သန်း ရရှိအောင် ဆောင်ရွက်နိုင်ခဲ့ပါသည်။

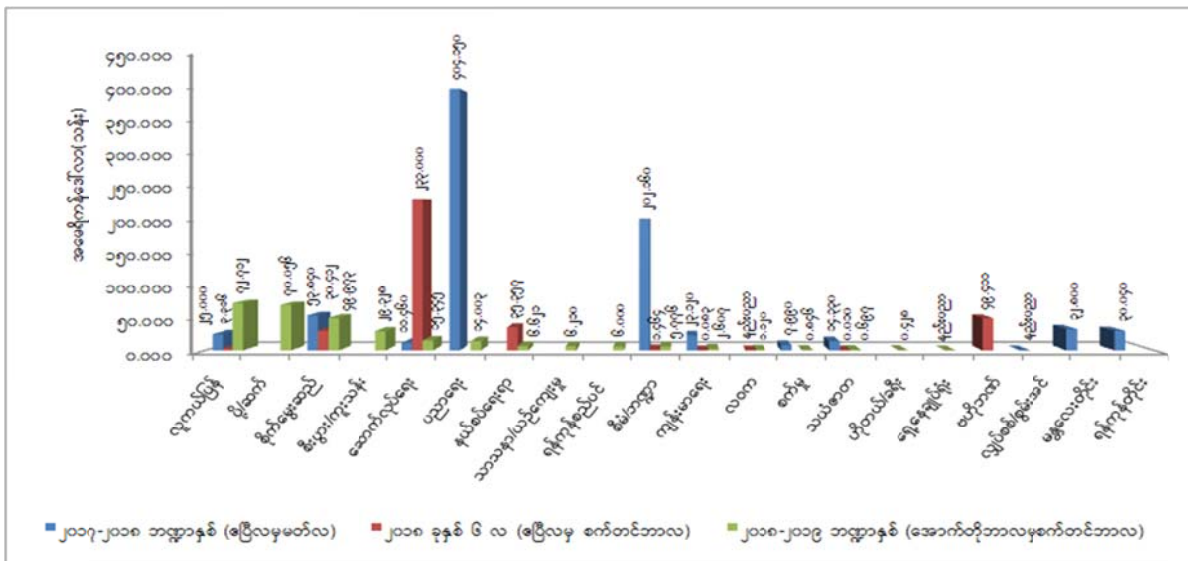
ပြည်ထောင်စုဝန်ကြီးဌာနများနှင့် အဖွဲ့အစည်းများမှ ပြည်ပအကူအညီ အထောက်အပံ့ ရရှိမှုအခြေအနေ

စဉ်	ဝန်ကြီးဌာန/အဖွဲ့အစည်း	ပြည်ပအကူအညီ အထောက်အပံ့ (USD သန်း)		
		၂၀၁၇-၂၀၁၈ ဘဏ္ဍာနှစ် (ဧပြီလမှမတ်လ)	၂၀၁၈ ခုနှစ် ၆ လ (ဧပြီလမှ စက်တင်ဘာလ)	၂၀၁၈-၂၀၁၉ ဘဏ္ဍာနှစ် (အောက်တိုဘာလမှ စက်တင်ဘာလ)
၁	လူမှုဝန်ထမ်း၊ ကယ်ဆယ်ရေးနှင့် ပြန်လည်နေရာချထားရေး	၂၅.၀၀၀	၃.၃၁၆	၇၂.၇၁၂
၂	ပို့ဆောင်ရေးနှင့်ဆက်သွယ်ရေး			၇၀.၀၅၆
၃	စိုက်ပျိုးရေး၊ မွေးမြူရေးနှင့် ဆည်မြောင်း	၅၃.၈၄၀	၃၀.၄၁၂	၄၉.၉၇၃
၄	စီးပွားရေးနှင့်ကူးသန်းရောင်းဝယ်ရေး			၂၉.၃၂၈
၅	ဆောက်လုပ်ရေး	၁၁.၄၆၀	၂၃၃.၀၀၀	၁၅.၃၄၅
၆	ပညာရေး	၄၀၄.၁၅၀		၁၄.၀၀၃
၇	နယ်စပ်ရေးရာ		၃၅.၃၅၇	၆.၆၂၁
၈	သာသနာရေးနှင့်ယဉ်ကျေးမှု			၆.၂၁၀
၉	ရန်ကုန်မြို့တော်စည်ပင်သာယာရေး ကော်မတီ			၆.၀၀၀
၁၀	စီမံကိန်းနှင့်ဘဏ္ဍာရေး	၂၀၂.၁၆၀	၁.၄၆၄	၅.၇၇၆
၁၁	ကျန်းမာရေးနှင့်အားကစား	၂၃.၁၂၀	၀.၀၈၃	၂.၆၀၇
၁၂	အလုပ်သမား၊ လူဝင်မှုကြီးကြပ်ရေး နှင့်ပြည်သူ့အင်အား		နည်းပညာ	၁.၁၂၀
၁၃	စက်မှု	၇.၉၉၀		၀.၈၄၆
၁၄	သယံဇာတနှင့် သဘာဝပတ်ဝန်းကျင် ထိန်းသိမ်းရေး	၁၄.၃၃၀	၀.၀၁၀	၀.၆၉၇
၁၅	ဟိုတယ်နှင့်ခရီးသွားလာရေး			၀.၄၂၈
၁၆	ပြည်ထောင်စုရှေ့နေချုပ်ရုံး			နည်းပညာ
၁၇	မြန်မာနိုင်ငံတော်ဗဟိုဘဏ်		၄၉.၄၁၁	
၁၈	လျှပ်စစ်နှင့်စွမ်းအင်	နည်းပညာ		
၁၉	မန္တလေးတိုင်းဒေသကြီး	၃၂.၈၀၀		
၂၀	ရန်ကုန်တိုင်းဒေသကြီး	၃၀.၀၄၀		
	စုစုပေါင်း	၈၀၄.၈၉၀	၃၅၃.၀၅၃	၂၈၁.၇၂၂

ဇစ်မြစ်။ နိုင်ငံခြားစီးပွားဆက်သွယ်ရေးဦးစီးဌာန
ကတိကဝတ်တန်ဖိုးများကို ယှဉ်နှိုင်းဖော်ပြထားခြင်းဖြစ်ပါသည်။

၂၂၂
ပုံ (၇-၁)

ပြည်ထောင်စုဝန်ကြီးဌာနများနှင့် အဖွဲ့အစည်းများမှ ပြည်ပအကူအညီ အထောက်အပံ့ ရရှိမှုအခြေအနေ



ဇယားမြစ်။ နိုင်ငံခြားစီးပွားဆက်သွယ်ရေးဦးစီးဌာန

နိုင်ငံ/အဖွဲ့အစည်းများမှ အကူအညီအထောက်အပံ့နှင့်နည်းပညာအကူအညီရရှိမှု

၂၀၁၈-၂၀၁၉ ဘဏ္ဍာနှစ်တွင် နိုင်ငံနှင့်အဖွဲ့အစည်းများအလိုက် ပြည်ပအကူအညီ အထောက်အပံ့နှင့် နည်းပညာအကူအညီ ရရှိမှုအခြေအနေ များကို ဖော်ပြအပ်ပါသည်။

ဇယား(၇-၃)

နိုင်ငံနှင့် အဖွဲ့အစည်းများမှ ပြည်ပအကူအညီ အထောက်အပံ့နှင့် နည်းပညာအကူအညီ ရရှိမှုအခြေအနေ

စဉ်	နိုင်ငံ/အဖွဲ့အစည်းများ	ပြည်ပအကူအညီ အထောက်အပံ့ (USD သန်း)		
		၂၀၁၇-၂၀၁၈ ဘဏ္ဍာနှစ် (ဧပြီလမှမတ်လ)	၂၀၁၈ ခုနှစ် ၆ လ (ဧပြီလမှ စက်တင်ဘာလ)	၂၀၁၈-၂၀၁၉ ဘဏ္ဍာနှစ် (အောက်တိုဘာလမှ စက်တင်ဘာလ)
၁	ဂျပန်	၂၄၃.၁၉၀	၄၉.၄၁၂	၇၈.၃၈၄
၂	အိန္ဒိယ	၃၅.၀၅၀	၂၃၃.၀၀၀	
၃	နယ်သာလန်	၃၂.၈၀၀	၀.၉၆၁	
၄	ဂျာမဏီ	၃၁.၇၃၀	၅.၈၄၀	၂၉.၁၂၇
၅	ဩစတြေးလျ	၂၀.၀၀၀		
၆	အီးယူ			၂၂.၃၃၅
၇	လူဇင်ဘတ်			၁၁.၆၂၃

၂၂၃
ဇယား(၇-၃) အဆက်

နိုင်ငံနှင့် အဖွဲ့အစည်းများမှ ပြည်ပအကူအညီ အထောက်အပံ့နှင့် နည်းပညာအကူအညီ ရရှိမှုအခြေအနေ

စဉ်	နိုင်ငံ/အဖွဲ့အစည်းများ	ပြည်ပအကူအညီ အထောက်အပံ့ (USD သန်း)		
		၂၀၁၇-၂၀၁၈ ဘဏ္ဍာနှစ် (ဧပြီလမှမတ်လ)	၂၀၁၈ ခုနှစ် ၆ လ (ဧပြီလမှ စက်တင်ဘာလ)	၂၀၁၈-၂၀၁၉ ဘဏ္ဍာနှစ် (အောက်တိုဘာလမှ စက်တင်ဘာလ)
၈	နေဝ်ဝေ	၃.၅၀၀		၇.၈၀၀
၉	ကိုရီးယား	၄.၃၈၀	၇.၅၃၀	၅.၀၀၀
၁၀	ဒိန်းမတ်	၈.၆၈၀	၁.၄၆၄	၁.၇၄၈
၁၁	အီတလီ	၂.၅၁၀		၁.၁၅၀
၁၂	ပြင်သစ်	၁.၄၀၀	၁.၇၅၀	
၁၃	ဘယ်လဂျီယံ		၀.၃၀၀	
၁၄	ထိုင်း		၁.၀၃၀	
၁၅	တရုတ်	၂၀.၀၇၀		၀.၁၀၉
	နိုင်ငံအချင်းချင်းစုစုပေါင်း	၄၀၃.၃၁၀	၃၀၁.၂၈၇	၁၅၇.၂၇၆
၁၆	UN	နည်းပညာ	၀.၀၈၃	၅၉.၂၆၂
၁၇	ကမ္ဘာ့ဘဏ်	၆၇.၅၀၀	၃.၀၀၀	
၁၈	INGO	၁၁.၉၀၀	၄၈.၆၈၃	၃၇.၈၆၉
၁၉	အာရှဖွံ့ဖြိုးရေးဘဏ်	၇.၁၈၀		၂၇.၀၀၀
၂၀	အခြား	၃၁၅.၀၀၀		၀.၃၁၅
	အဖွဲ့အစည်း စုစုပေါင်း	၄၀၁.၅၈၀	၅၁.၇၆၆	၁၂၄.၄၄၆
	စုစုပေါင်း	၈၀၄.၈၉၀	၃၅၃.၀၅၃	၂၈၁.၇၂၂

ခေတ်မြစ်။ နိုင်ငံခြားစီးပွားဆက်သွယ်ရေးဦးစီးဌာန
ကတိကဝတ်တန်ဖိုးများကို ယှဉ်နှိုင်းဖော်ပြထားခြင်းဖြစ်ပါသည်။

၂၀၁၈-၂၀၁၉ ဘဏ္ဍာနှစ်အတွင်း ကဏ္ဍအလိုက် နိုင်ငံခြားအကူအညီ အထောက်အပံ့ရရှိမှုတွင် ပို့ဆောင်ရေးနှင့် သတင်းအချက်အလက် နည်းပညာကဏ္ဍ (၂၄.၈၇)%၊ စိုက်ပျိုးရေးနှင့် ကျေးလက်ဒေသ ဖွံ့ဖြိုးရေးကဏ္ဍ(၁၈.၉၁)%၊ လူမှုကာကွယ်ရေးနှင့်သဘာဝဘေးအန္တရာယ်လျော့ပါးရေးကဏ္ဍ (၁၇.၄၂)%၊ ပညာရေးနှင့် အသက်မွေးဝမ်းကျောင်းကဏ္ဍ (၁၃.၃၈)%၊ မက်ခရိုစီးပွားရေးစီမံခန့်ခွဲမှုကဏ္ဍ (၉.၈၄)%၊ လူမှုရေးနှင့်အုပ်ချုပ်ရေးစီမံခန့်ခွဲမှုဆိုင်ရာဝန်ဆောင်မှုကဏ္ဍ (၆.၁၄)%၊ ဆောက်လုပ်ရေးကဏ္ဍ(၅.၄၅)%၊ သဘာဝပတ်ဝန်းကျင်ထိန်းသိမ်းရေးကဏ္ဍ (၂.၃၈)%၊ ကျန်းမာရေးကဏ္ဍ(၀.၉၀)%၊ အလုပ်အကိုင်ဖန်တီး နိုင်မှုကဏ္ဍ (၀.၃၈)%၊ စက်မှုကဏ္ဍ (၀.၃၀)% နှင့် အာဟာရပြည့်ဝမှုကဏ္ဍ (၀.၀၃)% တို့ဖြင့် ပါဝင် ဆောင်ရွက်လျက်ရှိပါသည်။

၂၂၆
အခန်း(၈)

သုံးသပ်တင်ပြချက်

၂၀၁၈-၂၀၁၉ ဘဏ္ဍာနှစ်၊ အမျိုးသားစီမံကိန်း အောက်တိုဘာလမှ စက်တင်ဘာလကုန်(ယာယီ) အထိအကောင်အထည်ဖော်မှုသည် နိုင်ငံတော်က ပြောင်းလဲကျင့်သုံးခဲ့သည့် ဘဏ္ဍာရေးနှစ်ကာလ၏ ပထမဦးဆုံး ဘဏ္ဍာနှစ်ကို အကောင်အထည်ဖော်သည့် ကာလဖြစ်ပါသည်။ ၂၀၁၈-၂၀၁၉ ဘဏ္ဍာနှစ်တွင် စီမံကိန်းရည်မှန်းချက်အပေါ် ၉၉.၂ ရာခိုင်နှုန်း အကောင်အထည်ဖော်နိုင်ခဲ့ပြီး ယခင်နှစ် အလားတူကာလ ထက် ပုံမှန်ဈေးနှုန်းအရ ၆.၈ ရာခိုင်နှုန်း တိုးတက်ခဲ့ပါသည်။

စီးပွားရေးကဏ္ဍများအနက် သားငါး၊ သစ်တော၊ စွမ်းအင်၊ သတ္တုနှင့်တွင်းထွက်၊ လျှပ်စစ်၊ ဆက်သွယ်ရေး၊ ငွေရေးကြေးရေးနှင့် အခြားဝန်ဆောင်မှုကဏ္ဍများတွင် ရည်မှန်းချက်ကိုပြည့်မီစွာ ဆောင်ရွက်နိုင်သော်လည်းလယ်ယာ၊ စက်မှုလက်မှု၊ ဆောက်လုပ်မှု၊ ပို့ဆောင်ရေးနှင့် လူမှုရေးနှင့် စီမံခန့်ခွဲရေးကဏ္ဍများတွင် အကောင်အထည်ဖော်နိုင်မှုလျော့နည်းခဲ့ပါသည်။ သို့သော်လည်း သစ်တောကဏ္ဍ မှ အပကျန်ကဏ္ဍများတွင် တိုးတက်မှုနှုန်းအသင့်အတင့် ဖြစ်ပေါ်ခဲ့ပါသည်။

ငွေရေးကြေးရေးကဏ္ဍသည် စီးပွားရေးတွင် ပါဝင်မှုအချိုးအစားကြီးမားမှုမရှိသော်လည်း ယင်းကဏ္ဍ၏ တိုးတက်မှုများမှတစ်ဆင့်အခြားကဏ္ဍများပေါ်တွင် သက်ရောက်မှုရှိပါသည်။ နိုင်ငံတော်အနေဖြင့် ငွေကြေးကဏ္ဍပိုမိုဖွံ့ဖြိုးတိုးတက်ရေးအတွက် နိုင်ငံခြားဘဏ်များကို လုပ်ငန်းဆောင်ရွက်ခွင့်ပြုပေးခြင်း၊ အာမခံလုပ်ငန်းတွင် နိုင်ငံခြားကုမ္ပဏီများ ဆောင်ရွက်ခွင့်ပေးခြင်းတို့ဖြင့် စီးပွားရေးဖွံ့ဖြိုးတိုးတက်ရေးအတွက် ဦးတည်ဆောင်ရွက်လျက်ရှိပါသည်။

လျှပ်စစ်ကဏ္ဍအနေဖြင့် တစ်နိုင်ငံလုံးအိမ်ထောင်စု၏ လိုအပ်ချက်အပေါ် ၅၀ ရာခိုင်နှုန်းအထိ လွှမ်းခြုံရေးကို ဦးတည်ဆောင်ရွက်နိုင်ခဲ့ပြီး ၊ နိုင်ငံတော်မှ နှစ်စဉ် စိုက်ထုတ်ကျခံရသည့် လျှပ်စစ်ဓာတ်အားကိုလျော့နည်းသက်သာစေရေးအတွက်ဆောင်ရွက်နိုင်ခဲ့ပါသည်။ ဓာတ်အားလိုင်းများနှင့် ဓာတ်အားခွဲရုံများ တိုးချဲ့ဆောင်ရွက်နိုင်ခဲ့ခြင်း၊ အရည်အသွေးကောင်းမွန်ပြီး ဓာတ်အားပျောက်ဆုံးမှုနည်းသော ထရန်စဖော်မာများ၊ ဓာတ်အားလိုင်းကြိုးများနှင့် ကြွေးသီးများဝယ်ယူ၍ တပ်ဆင်သုံးစွဲခြင်းဖြင့် ဓာတ်အားပျောက်ဆုံးမှုလျော့ကျစေရေး စသည့်လုပ်ငန်းများကိုလည်း ဆောင်ရွက်နိုင်ခဲ့ပါသည်။

ကမ္ဘာ့နိုင်ငံများတွင် တွေ့ကြုံနေရသည့် ရာသီဥတုဖောက်ပြန်မှုကြောင့် ဆုံးရှုံးမှုလျော့နည်းနိုင်ရေးအတွက် ပတ်ဝန်းကျင် ထိန်းသိမ်းစောင့်ရှောက်သည့်အစီအမံများ၊ သဘာဝသယံဇာတထိန်းသိမ်းရေးအစီအမံများ ဆောင်ရွက်ခြင်း၊ လူမှုကာကွယ်စောင့်ရှောက်ရေး အစီအစဉ်များ၊ သဘာဝဘေးအန္တရာယ်အတွက် ထောက်ပံ့မှုများကိုဆောင်ရွက်နိုင်ခဲ့ပါသည်။ ပညာရေးနှင့် ကျန်းမာရေးဆိုင်ရာ အခြေခံအဆောက်အအုံများ ဖွံ့ဖြိုးတိုးတက်ရေးနှင့် လူ့စွမ်းအား အရင်းအမြစ် ဖွံ့ဖြိုးတိုးတက်ရေးတို့အတွက် ဆောင်ရွက်လျက်ရှိပါသည်။ ကုလသမဂ္ဂဖွံ့ဖြိုးမှုအစီအစဉ်က ထုတ်ပြန်သည့် လူသားဖွံ့ဖြိုးမှု အညွှန်းကိန်း ၂၀၁၉ အစီရင်ခံစာအရ မြန်မာနိုင်ငံ၏ အညွှန်းကိန်းသည် ၂၀၁၅ ခုနှစ်တွင် ၀.၅၆၅ မှ ၀.၅၈၄ သို့ ရောက်ရှိခဲ့ပါသည်။ သို့သော်လည်း ယခုထက် ပိုမိုတိုးတက်ရေးအတွက် ဆက်လက် ကြိုးပမ်းလျက်ရှိပါသည်။

စီးပွားရေးဝန်းကျင် လျင်မြန်လွယ်ကူစွာ လည်ပတ်နိုင်ရေးအတွက် ကုမ္ပဏီမှတ်ပုံတင်လုပ်ငန်းများကို အွန်လိုင်းမှတ်ပုံတင်စနစ်ဖြင့် ဆောင်ရွက်နိုင်ခြင်း၊ စီးပွားရေးလုပ်ငန်းများ လုပ်ဆောင်ရာတွင် လွယ်ကူမှုအဆင့် အညွှန်းကိန်းတွင် ၁၇၁ မှ ၁၆၅ အထိ အဆင့် ၆ ဆင့် တိုးတက်လာခြင်းတို့သည် တိုးတက်ပြောင်းလဲမှု၏ ထင်ရှားသည့် သွင်ပြင်များဖြစ်ပါသည်။ သို့သော်လည်းလက်ရှိအခြေအနေထက် ပိုမိုတိုးတက်စေရေးအတွက် ဘက်ပေါင်းစုံမှ ကြိုးပမ်းဆောင်ရွက်ရန် လိုအပ်ပါသေးသည်။

ရာသီဥတုပြောင်းလဲမှုများကြောင့် လယ်ယာကဏ္ဍဖွံ့ဖြိုးတိုးတက်ရေးကို အဟန့်အတားဖြစ်စေပြီး၊ ပြောင်းလဲမှုဒဏ် ခံနိုင်ရည်ရှိသည့် သီးနှံမျိုးစေ့ ထုတ်လုပ်ခြင်း၊ စိုက်ပျိုးမှုနည်းပညာနှင့် စိုက်ပျိုးသီးနှံ အမျိုးအစားပြောင်းလဲမှုများကို ဆက်လက်ဆောင်ရွက်ရန် စီမံလျက်ရှိပါသည်။ တည်ဆောက်ရေးလုပ်ငန်းများ အချိန်မီအကောင်အထည်ဖော်ဆောင်ရွက်နိုင်ရေးအတွက် နိုင်ငံတော်မှ လိုအပ်သည့် ညွှန်ကြားချက်များ ထုတ်ပြန်ခြင်းနှင့် တင်ဒါလုပ်ထုံးလုပ်နည်းကိုပြန်လည် သုံးသပ်ခြင်းများကို ဆောင်ရွက်လျက်ရှိပါသည်။

နိုင်ငံပိုင်စက်ရုံ၊ အလုပ်ရုံများအား အကျိုးရှိစွာအသုံးပြုနိုင်ရေး၊ စနစ်တကျစီမံခန့်ခွဲနိုင်ရေးကို ရှေးရှုပြီး စီးပွားရေးဖွံ့ဖြိုးတိုးတက်ရေးနှင့် အလုပ်အကိုင်များဖန်တီးပေးရေးတွင် အဓိကမောင်းနှင်အား အဖြစ် ရပ်တည်နေသော ပုဂ္ဂလိကအခန်းကဏ္ဍ တိုးမြှင့်ဆောင်ရွက်နိုင်ရေးကိုလည်း ဦးတည်လျက် ရှိပါသည်။

အသေးစား၊ အငယ်စားနှင့် အလတ်စား စီးပွားရေးလုပ်ငန်းများအတွက် ဈေးကွက် ရရှိရေးကို ဦးတည်ဆောင်ရွက်ခဲ့သည့်အပြင် MSME လုပ်ငန်းများအတွက် လိုအပ်သည့် ဖွံ့ဖြိုးမှုလမ်းပြမြေပုံရေးဆွဲခြင်း၊ နိုင်ငံတကာအဖွဲ့အစည်းများနှင့် ပူးပေါင်း၍ နည်းပညာများ ရရှိရေးကို ဆောင်ရွက်ခဲ့ပါသည်။

နိုင်ငံတော်မှ ဖွံ့ဖြိုးတိုးတက်ရေးကိုဆောင်ရွက်နေသော်လည်း အခြားတစ်ဖက်တွင် ပြည်တွင်း မငြိမ်သက်မှုများနှင့် ပြည်ပမှ ဖိအားပေးမှုများသည် နိုင်ငံခြားရင်းနှီးမြှုပ်နှံမှုကို ထိခိုက်စေပါသည်။

နိုင်ငံတော်၏ စီမံကိန်းများကို အကောင်အထည်ဖော်ရာတွင် မြန်မာနိုင်ငံ၏ရေရှည်တည်တံ့ခိုင်မြဲပြီး ဟန်ချက်ညီသောဖွံ့ဖြိုးတိုးတက်မှုစီမံကိန်းနှင့် ချိတ်ဆက်၍ ချမှတ်ထားသော မဟာဗျူဟာ ရည်မှန်းချက်များ အောင်မြင်ရေးအတွက် ကြိုးပမ်းဆောင်ရွက်လျက်ရှိပါသည်။ မြန်မာနိုင်ငံ၏ ရေရှည်တည်တံ့ခိုင်မြဲပြီး ဟန်ချက်ညီသော ဖွံ့ဖြိုးတိုးတက်မှုစီမံကိန်းနှင့်အညီ ရေးဆွဲတင်ပြထားသော စီမံကိန်းများကို Project Bank Proposal Template ၊ Project Screening Tool တို့ဖြင့် ဦးစားပေး ခွဲခြားမှုများပြုလုပ်ပြီး Project Bank စာရင်းသို့ ထည့်သွင်းခဲ့ခြင်း၊ စီမံကိန်းစိစစ်မှုများ အားကောင်းလာစေရေးအတွက် ဆောင်ရွက်နိုင်ခဲ့သည့်အပြင် အများပြည်သူ ဝင်ရောက်ကြည့်ရှု အသုံးပြုနိုင်သော ဝက်ဘ်အခြေခံဒေတာ တည်ဆောက်ခဲ့ခြင်းတို့ကြောင့် စနစ်ပေါ်အခြေခံသည့် စီမံကိန်းစိစစ်မှုကို ပြောင်းလဲဆောင်ရွက်ခဲ့ကြောင်း တင်ပြအပ်ပါသည်။